

STATISTIKA  
veřejného chudinství  
v království Českém

z nařízení slav. zemského výboru

sestavená

statistickou kanceláří zemědělské rady


pro království České

na základě

individuálního šetření z r. 1890.



V PRAZE 1894.

V komisi J. G. CALVEHO c. a k.  dvorního a univ. knihkupectví.

(OTTOMAR BEYER.)

STATISTIKA  
veřejného chudinství  
v království Českém

z nařízení slavn. zemského výboru

sestavená

statistickou kanceláří zemědělské rady

pro království České

na základě

individuálního šetření z r. 1890.



V PRAZE 1894.

V komisi J. G. CALVE'ho c. a k.  dvorního a univ. knihkupectví.

(OTTOMAR BEYER.)



# O B S A H.

## Předmluva.

Strana

### Statistika chudinství v Čechách roku 1890:

Úvod . . . . .	I
Podporování nuzných (opatrování chudých) v Rakousku . . . . .	II
Německá říše . . . . .	VII
Dánsko . . . . .	XII
Francie . . . . .	XIII
Anglie . . . . .	XV
Přehled statistických výpočtů o chudinských poměrech v Čechách v roce 1890 . . . . .	XVII
Zaopatřovací ústavy. Chudinství uzavřené . . . . .	XXIII
Ústavy okresní a chudinství zemské . . . . .	XXIV
Statistický výkaz o chudinství v Čechách roku 1890, sestavený dle okresů zastupitelských na základě individualních listků sčítacích . . . . .	1
Statistický výkaz o chudinství v Čechách roku 1890, sestavený dle okresů zastupitelských v procentních číslicích . . . . .	23
Statistický výkaz podporovaných chudých vzhledem ke způsobu podpory (na penězích a naturálních), — nákladů podpor u trvale a občasně podporovaných, — kvoty podpor na jednotlivého chudého a na jednotlivou obec připadající; — číselný poměr podporovaných chudých k obyvatelstvu, — počet podporovaných a náklady podpor v obcích nad 2000 obyv. a pod 2000 obyv.; — pobyt podporovaných ve vlastní neb cizí obci, — počet podporovaných včetně spolupodporovaných dětí a manželky a jich poměr k obyvatelstvu; sestavený na základě individualních sčítacích listků . . . . .	45
Dodatek. Poměry chudinské v obcích království Českého s občanským obyvatelstvem více než 12.000 duší a v kr. hl. městě Praze, sestavené na základě sčítacích listků z r. 1890 . . . . .	67
Přilohy: 1. Mapa o průměrné podpoře připadající na jednoho chudého.	
2. Mapa o průměrném nákladu jednotlivé obce na udělené podpory.	
3. Mapa o poměru podporovaných chudých k obyvatelstvu.	

## Předmluva.

Usnešením slavného sněmu českého ze dne 16. ledna 1886 uloženo slav. výboru zemskému, aby prostřednictvím statistické kanceláře zemědělské rady opatřil podrobnou statistiku veřejného chudinství v království Českém. Za tím účelem zřízena 15členná enquete, jež ve schůzi ze dne 15. dubna 1886 za předsednictví tehdejšího referenta zemského výboru svob. p. Pfeilla uvažovala o všeobecných zásadách věci a k dalšímu jejímu provedení ustanovila užší výbor, záležející z jmenovaného již pana referenta z. v. a z pánů: ředitele účtárny Bachmanna, prof. dra. Bráfa, ředitele městské statist. kanceláře Erbea a přednosty statistické kanceláře zemědělské rady dra. ryt. Kořistky, do něhož v r. 1887 také sekretář kanceláře právě dotčené dr. Bernat byl povolán.

Užší výbor dospěl záhy ku přesvědčení, že nejprve třeba založiti ve způsobě jak možná jednotné katastr chudých a vésti řádné účty chudinské. Za tím účelem vypracovány instrukce o založení katastru chudých a stejném vedení chudinských účtů, jakož i příslušné k tomu formuláře, jež slavným výborem zemským, když návrhy užšího výboru dne 24. listopadu 1886 došly schválení, veškerým obcím v zemi byly rozeslány. Kromě toho vyzvány okresní výbory, aby v té věci obcím byly nápomocny a bděly nad tím, by vydaná nařízení řádně byla vykonána. Také na c. k. místodržitelství a konsistoře obrátil se zemský výbor, žádaje o podporu a přispění úřadů politických a duchovenstva. Zároveň uloženo k žádosti zemského výboru zemědělskou radou podepsané statistické kanceláři, aby sebraný statistický materiál zpracovala a sestavila.

Aby pak již za rok 1886 nejdůležitější statistická data o veřejném chudinství v Čechách byla získána, vyzvány všechny obce mající více než 5000 obyvatelů, u nichž tedy číselné záznamy o opatrování chudých bylo lze předpokládati, aby zaslané jim tabulky již za rok 1886 vyplnily a podepsané statistické kanceláři zaslaly. 83 obce tomuto vyzvání tehdy vyhověly a výsledky došlého materiálu



sestaveny jsou v 6 tabulek, jež přiloženy ke zprávě zemského výboru slav. sněmu ze dne 14. prosince 1887.

Když došly popisné archy těchto městských obcí, seznáno však, že instrukce o jich vyplnění nebyly všude správně pochopeny a že vyplnění toto samo bylo nedostatečné. Aby tedy v tomto směru, prvé než by další, se značným nákladem spojené práce byly zahájeny, nabylo se spolehlivého úsudku o jakosti vyplněných popisných archů, požádány z 10 okresů v různých končinách země na zkoušku popisné archy obcí a ke všem okresům učiněn dotaz, jak daleko dospělo zakládání a vedení chudinského katastru ve veškerých obcích a mnoho-li bude dle toho potřebí individualních sčítacích lístků pro každý okres. Při tom shodoval se užší výbor v mínění, že sčítací lístky přímo zpracovati má podepsaná statistická kancelář, poněvadž správných přehledů jen z nemnohých obcí očekávati lze a cena práce celé jen získati může, když vykoná se stejnou methodou.

Při prohlídce popisných archů z 10 okresů na zkoušku zasláných seznáno, že vzniklé pochybnosti, pokud se týče správnosti, úplnosti a potřebnosti prvých zápisů do chudinského katastru, byly důvodné, že tudíž třeba instrukce přehlednouti a doplniti a menším obcím dopřáti více času, aby se příslušné orgány vyvíčiti mohly, jak jest chudinský katastr vésti a chudinské fondy řádně účtovat. Proto navrhl užší výbor, aby vyplnění sčítacích lístků obcemi zůstaveno bylo na pozdější dobu, by nabylo se dat opravdu potřebných, a sice navržen k tomu rok 1890, kteréhož konáno býti mělo nejbližší sčítání lidu, čímž dána byla možnost, opatrované chudé bezprostředně porovnat s číslem skutečného obyvatelstva. V skutku také usnesl se slavný sněm zemský k návrhu zemského výboru (viz zprávu ze dne 16. října 1889), že statistika veřejného chudinství v království Českém za občanský rok 1890 porížena býti má a za účelem tím rozeslány obcím ještě během roku 1890 sčítací lístky spolu s instrukcí, jak mají býti vyplněny. Zde jest nám s díkem se zmíniti, že při těchto přípravných pracích pan tajný vládní rada Böhmert v Drážďanech, ředitel saské kanceláře statistické, co nejochotněji sdělil vzácné zkušenosti své v této otázce nabyté.

Do konce roku 1892 byly z valné většiny okresů sčítací lístky zaslány, než ještě v roce 1893 bylo kanceláři samé u značného počtu obcí zvláštním, mnoho času vyžadujícím dopisováním podrobná data vyhledávati. Ježto veškerý, kanceláři zpracovaný materiál dle jednotlivých obcí (počtem as 7000) pro veliký náklad uveřejniti není lze, musil ve přehledné tabulky dle okresů zastupitelských býti sestaven. Jen za 25 největších obcí v zemi mohla hlavnější data o jejich věcech chudinských býti dána do tisku a k tabulkám o okresích připojena. Podává tudíž tato publikace o chudinství v Čechách toliko malou část prací kancelářů vykonaných, totiž závěrečné výsledky o okresích, jež z jednotlivých obcí a tyto opět z indivi-

duálních sčítacích lístků musily býti sestavovány. Konečně vykonati bylo ještě pronikavou revisi celého elaborátu a podrobná data doplniti i opravit. Ostatně jsou jednotlivé obce v zemi za každý okres v povšechných přehledech sestaveny a pro případné podrobné studie v kanceláři vyloženy.

Když tabulky byly sestaveny, podepsaná kancelář uvažujíc, že statistika chudinská jest v těsném poměru k důležitým, na denním pořádku se ocitujícím otázkám politiky socialní, jakož i okolností, že mnohým čtenářům tohoto soupisu bude as žádoucím, seznati stručně zařízení v příčině opatrování chudých u nás a v některých jiných kulturních státech evropských trvajících, odhodlala se, předeslati přehled těchto zařízení jakožto úvod k celé práci.

Podepsaná kancelář, předkládajíc slavnému výboru zemskému nabyté výsledky o veřejném chudinství v Čechách, jest sobě dobře vědoma, že práce tato není prosta mezer a nedostatků. Budiž pak to omluveno tím, že materiál, který jí byl poskytnut, sám částečně byl nedostatečný a že jest to první práce tohoto způsobu v zemích rakouských. Dojista aspoň zavdán byl jí podnět a upravena cesta k přesnějšímu vedení katastru chudinského, k stejnému zařízení chudinských účtů v obcích jakož i ku větší péči o opatrování chudých vůbec, protože příští vyhledávání tohoto způsobu bude míti mnohem úplnější a přesnější materiál po ruce, než bylo tentokráte.

Statistická kancelář zemědělské rady pro království České.

Dr. Karel rytíř Kořistka, přednosta.

Dr. Josef Bernat, sekretář.



# Statistika

## chudinství v Čechách

### roku 1890.

#### Ú v o d.

Po všechny časy, co lidé vůbec vedou život hospodářský, byl vždy větší neb menší počet jednotlivců, kteří ani nejnnutnějších potřeb životních sobě opatřiti nebyli s to a tudíž ocitovali se ve stavu chudoby. Záhy také, a můžeme snad říci, hned v počátcích lidské vzdělanosti snažili se lépe opatření jednotlivci osud svých nedostatkem strádajících spolubratří usnadniti; nejprimitivnější pomocí takovou byla almužna, kterýžto způsob, vyžadovati sobě a poskytovatí pomoci v chudobě, až po dnešní den se zachoval. Podnes zůsta-veno jest, pokud úlevy v nouzi se týče, mnoho dobročinnosti soukromé; nicméně i správa veřejná učinila a činí leckterá opatření, aby jednak příčiny zchudnutí odstranila, jednak nouzi strádajícím účelně ku pomoci přispěla.

Příčiny zchudnutí jsou však přerůzné a ne vždy jest v moci státu, je naprosto odstraniti. Chudoba sama rozlišuje se obyčejně, pokud příčiny její se týče, v za-viněnou, činností neb nečinností zchudlého přivoděnou, a v nahodilou, t. j. takovou, již jednatelce vlastní silou zameziti nebyl s to.

Jednou z nejdůležitějších příčin zchudnutí jest zahálka, protože jí ani dosti záhy nelze zabraňovati. Nejvíce může zde ovšem pomoci vyučování a vychování, než i jinak proti neřesti této veřejná správa zakračuje, jednak povzbuzujíc, jednak podporujíc práci, ba utíká se, kde třeba, i k prostředkům donucovacím, aby návštěvu školy podporovala, osoby práce se štitící řádnému zaměstnání navykala atd.

Jinou příčinou zchudnutí jest uzavírání nevčasných sňatků osobami nemajícími dostatečných prostředků k výživě a výdělku, které zakládají rodinu, aniž by byly s to ji vyživit. Ježto však t. zv. politický konsens (povolení) ku sňatkům byl zrušen, nelze zlu z nevčasných sňatků vyplývajícimu jinak brániti, než povznášením vzdělanosti a mravnosti chudších tříd lidu.

Příčiny nezaviněné chudoby hledati sluší obzvláště v nedostatku práce, nezpůsobivosti ku práci a v nastalých nehodách.

Zamezení nedostatku práce u jednotlivců není ani úkolem ani v moci správy veřejné. Nastane-li však nepředvídané, celé krajiny postihující vážnutí živností, vynasnažuje se pomoci tím, že podniká veřejné stavby (upravování silnic, stavbu průplavů atd.), zaměstnává dělnictvo mimořádnými pracemi na účet státu, země, obcí a okresů, udílí továrníkům a jiným průmyslníkům a živnostníkům zálohy atd.

Nastala-li však nezpůsobilost ku práci, ať již duševními nebo tělesnými vadami anebo pokročilým stářím, a když soukromá dobročinnost nedostačuje, musí o zchudlého postaráno býti z prostředků státních, zemských neb obecních.

Nemocenskými pokladnami a pojišťovnami pro případ úrazu, také u nás v posledních dobách pro dělnictvo zřízenými, vyhověno bylo důtklivé potřebě co do zaopatřování dělníků v případě nemoci a když bez vlastní viny stihne je při práci neštěstí. Kromě toho sluší též zmíniti se o spolicích soukromých, které buď jakožto ústavy ku pojišťování na život, ústavy zaopatřovací vůbec, ústavy k zaopatřování vdov a sirotkův atd. blahodárně působí.

### **Podporování nuzných (opatřování chudých) v Rakousku.**

Ježto chudobu dokonale a trvale zamezení žádným až dosud používaným prostředkem není lze, bylo nutno pomýšleti na to, jak by osoby nuzné co nejúčelněji, a to z prostředků veřejných, byly podporovány. V této příčině ustanovuje obecní zákon různých dob, že každý příslušník obce dle míry své dokázané nuznosti má nárok na opatření ve své obci a že osoby, jichž příslušnost není lze dokázati, když stanou se k výdělku nezpůsobilými, připadnou na péči obce, kde se posledně zdržovaly. Dle toho jest opatrování chudých v přední řadě záležitostí obecní, a toliko tam, kde síly obce nestačí, nastává pomoc zemská a státní.

**Správa chudinství.** Na sklonku minulého století svěřeno bezprostřední řízení co do opatrování chudých pod vrchním dozorem obecním ve většině zemí této polovice říše rakouské ústavům chudinským, které nejprvé hrabětem Buquoyem (dv. dekr. ze dne 9. listopadu 1782) v Čechách byly zavedeny, později pak ku všeobecnému následování také v ostatních zemích doporučeny. Ústavy tyto spočívaly v podstatě své na rozdělení farní a každý farář byl představeným místního úřadu chudinského. Jemu přidáno bylo k ruce několik t. zv. otců chudých a účetní. Při volbě těchto otců chudých přihlíželo se hlavně k takovým mužům, kteří jakožto lidé uznané počestní požívali v obci důvěry a vážnosti, majíce zabezpečenou existenci vlastní.

Nejstaršími a nejvýdatnějšími prameny příjmů chudinského ústavu byly ode dána dobrovolné dárky zámožných obyvatelů, které jednak upisováním, jednak sbírkami do pokladnic chudinských se scházely. Pokladnice chudinské nošeny za tím účelem zvláštními k tomu ustanovenými osobami po domech a dobrodinci žádání vlídnou přímluvou o almužnu. (Zpráva ze dne 1. srpna 1783, nař. ze dne 17. února 1784 a ze dne 20. listopadu 1786.) Kromě toho sbíráno



na chudé pomoci sběracího (zvonícího) pytlíčku, pokladniček atd. v kostelích.

Aby chudinskému ústavu kromě těchto ročních příspěvků získán byl určitý fond, přikázána jim za panování císaře Josefa II. polovice jmění zrušených bratrstev (nař. ze dne 19. srpna 1783, ze dne 24. ledna 1786 a ze dne 15. července 1790); také při rozdělení almuženských nadací zrušených klášterů vzat zřetel na farní obec, ve které ten který klášter se nalézal (dv. dekr. ze dne 31. srpna 1782), jakož také pro chudinské ústavy zabrány jistiny, sebrané na vykoupení křesťanských otrokův (dv. dekr. ze dne 17. července 1783) a hotové peníze zrušených cechův (dv. dekr. ze dne 20. května 1788).

Dalším případkem chudinských ústavů byla dědictví a odkazy. Byly-li tyto chudým vůbec věnovány, aniž by zůstavitel blíže jich naznačil, přikazovány byly pokaždé chudinskému ústavu toho místa, kde zůstavitel zemřel. (Dekr. dv. kanc. ze dne 16. května 1846.) Podobně měl chudinský fond nárok na bezzávětné pozůstalosti po světském duchovenstvu, a to v ten způsob, že podle kategorie zůstavitele připadla třetina záduší, třetina chudým a poslední třetina příbuzným, anebo dvě třetiny příbuzným a třetina chudým. Chudinská třetina přináležela pak chudinskému fondu toho místa, kam třetina zádušní přísluší, kde totiž zůstavitel posledně byl v úřadě. V případech, kdy třetina pro záduší nemá místa, připadá třetina takové pozůstalosti bezzávětné chudým toho místa, kde zůstavitel zemřel. (Dv. dekr. ze dne 27. listopadu 1807.) Jsou-li nejbližší příbuzní sami chudí, mohou i na třetinu chudým přináležející činit nárok. (Dv. dekr. ze dne 6. února 1792.) Jsou-li mezi příbuznými také zámožné osoby, má chudým příbuzným ze zákonné chudinské třetiny jen tolik býti uděleno, kolik by jim z této třetiny pozůstalosti dle zákonné dědické posloupnosti bylo připadlo. (Dekr. dv. kanc. ze dne 16. září 1824.)

Další pramen příjmů získán chudinskému fondu nařízením ze dne 6. června 1761, jímž přikázáno mu ze všech dražeb, vyjma exekuční a úpadekové, jedno procento ze stržené sumy (pro Prahu nař. ze dne 11. dubna 1781). Konečné připadnouti měly chudinskému ústavu různé pokuty.

Základem podílení chudiny byl popis (výslech) chudých, při němž zjištěn stupeň nuznosti každého jednotlivého chudého a podle něho mu vyměřena podpora.

Historický vývoj opatrování chudých přinesl s sebou, že státní správa nejprve veškeré dobročinné soukromé nadace a církevní ústavy chudinské schválila a vzala ve svoji ochranu, potom pak, jak již dotčeno, těmto dobročinným ústavům, chudinským ústavům a chudinským pokladnám odkázala řadu různých příjmů (pokuty, všeliké poplatky, procentní podíly z jistých zůstatků a odkazů).

Chudinské zákonodárství v této polovině říše přísluší sněmům zemským, a okolností tato přirozeně uvedla v organisaci péče o chudinu co největší rozmanitost.

Jen co se týče zákonodárství obecního a domovského, jest aspoň potud zásadní jednotu ve správě chudinství, že ukládá se obcím za povinnost, aby chudé, mající v nich své domovské oprávnění, zaopatřovaly. Zásada,

že opatrování chudých v poslední řadě přísluší domovské obci, byla však již mnohem dříve, aspoň theoreticky, též i v zákonodárství našich zemí pojata.

K tomu poukazují ustanovení Ferdinanda I. z r. 1552, Leopolda I., Karla VI., a zejména důležitý jest dv. dekret Marie Terezie z r. 1754.

Dv. dekretem Josefa II. z r. 1789 bylo ustanoveno, že chudinské ústavy mají dbáti o to, zdali chudí dosáhli v místě 10letého pobytu a aby každý chudý, jenž na též místě 10 let pobyl, pokud sebraná almužna stačí, byl podporován. Jiní chudí měli odkázáni býti na své rodiště.

Zatím co zákonodárství o opatrování chudých vůbec po řečeném již přetvoření farních ústavů chudinských ve vlastní orgány obecní správy chudinské až do vydání platného nyní zákona domovského z r. 1863 podstatně již se nezměnilo, byla ustanovení o tom, jak domovského práva se nabývá a pozbývá, a spojených s tím nárocích na opatření chudinské opět a opět měněna. — Na místo farních úřadů vstoupily v té příčině úřady obecní.

Domovské právo zavírá v sobě soubor práv z příslušnosti k jisté obci zákonně vyplývajících. Zákonem ze dne 3. prosince 1863 upraveny poměry domovské po smyslu čl. II. zákona ze dne 5. března 1862. Domovské právo v jisté obci poskytuje práva v této obci nerušené přebývat i nároku na opatření chudinské. V obou těchto směrech jeví se krutosti tohoto zákona jak pro jednotlivce tak pro obec. Tak leckdo dlouholetým pobytem na jistém místě utvořil tam sobě středisko veškerých svých poměrů životních, našel tam vlastní svůj domov, ale nic naplat: znesnadní-li se nějak s policejním úřadem aneb upadne-li v okamžitou nouzi, bývá odtud zapuzen, a to začasté v končinu a obec, která jest sice jeho zákonným domovem, v níž však jest naprosto cizím, kde nemá příbuzných ani známých a kde snad i meno jeho dávno bylo zapomenuto. V tom pak, že obce jsou nuceny takovému sobě odcizené příslušníky přijímati, spočívá s druhé strany tvrdost zákona pro obec. Za dnešní svobody stěhovati se, kam komu libo, uvaluje se na obce břemeno, pomáhati chudým, kteří před lety v plné životní a dělné síle odešli do ciziny, aby si tam hledali výdělek, jichž veškerá dělnost daleko od domova byla zpotřebována a kteří tedy za celý život své domovské obci ničím nepřispěli. —

Toliko státní občané mohou v obci nabytí domovského práva a každý státní občan má v některé obci míti právo domovské, může je ale míti toliko v jedné obci.

V zařízení a povinnostech trvajících chudinských a dobročinných ústavů a nadací dotčeným zákonem ničeho se nemění. Pokud opatrování chudých v obci přesahuje povinnosti a prostředky těchto ústavů, jest úkolem obce, aby své příslušníky, když zchudli, podporovala. Zemskému zákonodárství zůstává se právo, učiniti opatření, jimiž by obcím povinnost, opatrovat chudé, byla usnadněna. Tuto povinnost má obec také jen potud, pokud třetí osoby dle občanského práva nebo jiných zákonů k opatrování chudého nejsou zavázány. Jsou-li osoby takové s to, povinnost tuto konati a odepírají-li toho, mají k tomu pořadem zákona býti přidržány; zatím však převzítí má opatření chudého obec s výhradou práva, vyvídati učiněných nákladů na povinnovaném.

Opatrování chudých obcí příslušící obmezuje se na poskytování nej-



nutnější výživy a ošetření v nemoci. Chudinské opatrování dětí zavírá v sobě též péči o jejich vychování.

Způsob opatrování chudých ustanovuje v mezích platných zákonů obec, pokud se týče v daných případech vrchní úřad samosprávný (§ 35. českého zák. chudinského). Chudý nemůže požadovati, aby opatřen byl určitým nějakým způsobem. Opatrování chudého se strany obce nastává ale teprve tenkrát, když chudý není s to výživu vlastní silou sobě opatřiti. Žadatele o zaopatření chudinské, kteří jsou ku práci způsobilí, jest po případě ku přiměřené jim práci donutiti.

Zaopatření osob bezdomovských, které následkem odvodu k vojsku nebo dobrovolného do něho vstoupení k obci byly přikázány, povinny jsou, když zchudly, veškeré obce odvodního okresu, jemuž osoby ty připočteny byly, převzít. Obcím přísluší z prostředkův zemských náhrada nákladů na chudinské opatření osob, které jim následkem svého zrození ve veřejné porodnici, v obvodu obecním se nalézající, byly přikázány. (§ 19., 1 a 3, § 27. dom. zák.)

Obec nesmí také přespólním chudým, když nastala okamžitá potřeba, potřebné podpory odeprít, ale má právo, hojiti se z učiněných v té příčině nákladů po své vůli buď na příslušné obci, buď na osobách k tomu dle občanského práva neb jiných zákonů povinných.

Se stejnou výhradou má obec také přespólní chudé, kteří v jejím obvodu onemocní, tak dlouho ošetřovati, až bez újmy zdraví svého nebo jiných osob z ošetřování mohou býti propuštěni. Obec, ve které nemocný se nalézá, má jeho domovské obci, je-li známa nebo může-li bez valných obtíží bezodkladným pátráním býti vyšetřena, ihned věc oznámiti, a jest, omešká-li toho, za všechny z toho snad vznikající škody odpovědna.

Státních smluv, v příčině ošetřování nemocných a pohřbívání zemřelých cizincův platných, zákon tento se nedotýká.

Náklady veřejného opatrování chudých obcí uhrazují se:

1. Z užitků kmenového jmění k tomuto účelu věnovaného (statky nemovité, kapitály atd.);
2. z dobrovolných příspěvků;
3. ze zákonných případků.

Zákonné případy chudinského fondu jsou:

- a) Obci samou, zeměpanskými úřady nebo jinými veřejnými orgány uložené pokuty nebo zboží za propadlé prohlášené, pokud zvláštní zákonná nařízení jinak neustanovují;
- b) dědičný díl, který fondu chudých dle zákona náleží z pozůstalosti osob duchovních;
- c) jedno procento hrubého výtěžku ze všech v obci vykonaných dobrovolných veřejných dražeb (prodejů) věcí movitých i nemovitých;
- d) poplatky za výslovné přijetí ve svazek obecní neb udělení měšťanského práva;
- e) jiné poplatky a dávky, jež vybíráti zákon obce opravňuje, jako: poplatky za povolení tanečních zábav, otevření kaváren a hostinců přes usta-

novenou hodinu, dramatických, hudebních nebo jiných veřejných produkcí, za lístky honební atd.

Nestačí-li příjmy z předu uvedené, jest, co nad to potřeba, dle předpisů obecního řádu o uhrazování obecních potřeb, tedy v případě potřeby obecními přírážkami, opatřiti.

Český chudinský zákon ze dne 3. prosince 1868 zmocňuje obce, na nichž opatrování chudých vymáhá nákladu nad síly obecních členů jdoucího, aby za úhradu neuhrazené částky požádaly okres.

V krajinách a dobách, když zvláštními poměry také prostředky okresu jsou vyčerpány, může tento o úhradu toho, co se nedostává, obrátiti se na zastupitelstvo zemské. Takovéto výmínečné podporování obce okresem nebo zemí vyskytuje se ostatně časem také v jiných zemích. V případech mimořádné nouze v jednotlivých krajinách poskytuje nezřídka zvláštními zákony říšskými pomoci také stát. —

Otázka opravy práva domovského a tím také rozdělení břemen chudinských jest všude na denním pořádku.

Bezpečně jest se nadíti, že náklady na veřejné opatrování chudých nedávno zavedenými zákony o pojišťování dělníků se umenší. Ostatně bude zajisté nejbližším úkolem zákonodárství, aby usnadněním samostatného nabývání domovského práva, zejména dopuštěním jeho vydržení následkem delšího nepřetržitého pobytu v obci, požadavkům moderního státu a daným hospodářským a sociálním poměrům bylo vyhověno. Bude tedy vrátiti se k zásadě více než před 100 lety císařovnou Marií Terezií prohlášené, že chudí tam, „kde až do nastalé nuznosti obecná břemena pomáhali nésti,“ také mají dojíti zaopatření, a zachovati zásadu již nyní platnou, že domovské právo v obci nepomíjí dříve, než v jiné obci bylo nabyto. Přetížení jednotlivých obcí bude vhodným způsobem uvarováno, když usnadní se skládání menších obcí ve svazky chudinské buď pro jednotlivé účely nebo pro veškeré chudinství, a když zachovány a náležitě vyvinuty budou instituce okresní a zemské, již nyní opatrování chudiny sloužící.

Co se dotýče pravidel pro praktický výkon opatrování chudiny, jsou, pokud jde o obce a její orgány, stručně tato:

Jmění chudinského ústavu (chudinskou pokladnu) spravuje obec (místní) v samostatné působnosti se zřetelem ku zvláštním věnováním a účtuje je odděleně od jmění obecního.

Kdo chce činiti nárok na veřejnou podporu, tomu jest se o ni u představeného obce, anebo je-li v obci zřízena chudinská komise, u některého jejího člena osobně přihlásiti. Za nemocné a stydlivé chudé mohou přihlášku učiniti také třetí osoby.

Po té jest ihned zavéstí šetření, je-li přihlášený osobou domácí či cizí a zdali a pokud má býti podporován. Je-li přihlášený cizincem, má obec zatím jej vzíti v opatrování a učiniti kroky, aby domovská jeho obec byla vyšetřena, ježto má právo požadovati na ní náhradu útrat.

K chudým, nuzným, zejména nemají-li rodiny jejich potřebných pro-



středků peněžitých, náleží kromě toho též slepci, hluchoněmí, hlbi atd. Dle zdravotního zákona ze dne 30. dubna 1870 přináležejí obcím v samostatné jejich působnosti, aby chovaly v patrnosti neopatřené ve veřejných ústavech nalezence, hluchoněmé, choromyslné a kretiny a aby nad těmito osobami bděly.

Velikou nesnáz činí otázka, které chudé pokládati jest za chudé obecní? Jsou-li to ti, kteří tou dobou v obci se zdržují, čili všichni, kteří již po určité době v ní sídlí anebo konečně toliko ti, kteří svým zrozením k obci přináležejí nebo z jiných příčin tam jsou příslušní?

Nejprimitivnější stanovisko v otázce této jest, že každá obec toliko své domáčí, k ní dokonale příslušné a domovsky oprávněné chudé opatrovati jest povinna. Cizí, t. j. k té které obci nepřislušní chudí odstraní se buď postřkem, anebo nastala-li nezbytnost okamžité pomoci, podporují se na útraty své domovské obce.

V dřívějších dobách, kdy příslušníci obce vážnouce ponejvíce na své půdě, jen zřídka opouštěli své rodiště, aby ve vzdálené končině nebo dokonce v cizí zemi hledali sobě výživu, stačila ovšem zásada o obci domovské jakožto kritérium co do nároku na podporu chudinskou.

Než rychlý rozvoj průmyslu a spojené s tím hromadění se pracovních sil v jistých okresích jakož i stálý vzrůst obyvatelstva, které, aspoň pokud chudších tříd se týče, toliko z části v původní své domovské obci naléztí může zaměstnání a obživy: okolnosti tyto ve spojení s volným stěhováním se, změněnými poměry přivoděným, způsobily ve spadajících sem poměrech obyvatelstva dokonalý převrat, čímž zásada o povinnosti domovské obce, aby chudé příslušníky své podporovala, kteří namnoze jí jsou zhola cizími, stala se nadále neudržitelnou a pro obě strany jen nescílné svizele musí mítí v zápětí.

Lépe byla by věc zařízena, kdyby otázka příslušnosti upravena byla v ten způsob, aby určitá doba pobytu a usedlosti v jisté obci tuto příslušnost s sebou přinášela. V nejnovější době nazývá se sídlo, na němž kdo pobýtem a usedlostí po dobu zákonem vyměřenou práva na podporu si získá, sídlem podprů-  
ným. —

Po tomto stručném přehledu zákonitých poměrů ve věcech chudinských a jejich historického vývoje v zemích našich nebude nezajímavě pro porovnání přihlídnouti též, jak zařízeno jest opatrování chudých v některých jiných státech a zemích, k nimž v následujících statích obrácen budiž zřetel.

### Německá říše.

V Německu již říš. polic. řádem z r. 1530, 1548, 1577 vyslovena zásada, že každé město a každá obec své chudé sama má vyživovati a vydržovati; od té doby brímě veřejného chudinství spočívá vůbec na obci. Různě naproti tomu utvářily se poměry, pokud se týče získání nároků na podporu: na severu došla

platnosti zásada pobytu, na jihu převahy nabyla zásada domovské příslušnosti.

V říšském zákoně o podpůrném sídle ze dne 6. června 1870 (pozměněném říš. zákonem ze dne 12. března 1894) stanoveno pro celou říši, vyjma Bavyru a Elzasu-Lotrinsko, jednotné chudinské právo na základě zásady o pobytu; orgány jsou chudinské svazky místní (zavírající v sobě jednu nebo více obcí) a chudinské svazky zemské (skládající se buď z veškerých chudinských svazků místních v zemi neb jistého jich souboru).

Každý nucný musí prozatím tím místním chudinským svazkem býti podporován, v jehož obvodu, když nuznost jeho nastala, se nalézá. Prozatímná podpora děje se s výhradou nároku na náhradu útrat, pokud se týče na převzetí nuzného povinným k tomu svazkem chudinským. Příslušným chudinským svazkem jest ten, v jehož obvodu nucný má podpůrné své sídlo. Podporovati nucné, na něž náklad vésti definitivně žádný chudinský svazek místní není povinen, t. zv. „chudé zemské“ (nucné bez podpůrného sídla) přináležejí zemským chudinským svazkům.

Aby kdo veřejně byl podporován, předpokládá se, že jest po smyslu chudinského práva nucným čili pomoci potřebným.

Povinnost místních chudinských svazků co do konečného opatření zakládá se na příslušnosti nucných, na jich podpůrném sídle, a závisí na tom, aby toto při početi podpory zde již bylo.

Získati lze podpůrného sídla buď samostatně neb odvozeně.

1. Samostatně získá se podpůrné sídlo dvouletým nepřetržitým obyčejným pobytem v mezích místního chudinského svazku po prošlém 18. roce věku. Aby kdo pobytem nabyl podpůrného sídla, předpokládá se, že jest po smyslu chudinského práva samostatným, t. j. na hlavě rodiny co do poměrů podpůrných nezávislým, dále že má po celá dvě léta úplnou volnost, pobyt svůj kdekoliv mu libo si zvoliti.

2. Odvozené podpůrné sídlo provdáním a původem (rodem) v zákoně o podpůrném sídle vyjadřuje se obratem: manželka, pokud se týče dětí, sdílí s podpůrným sídlem s manželem, pokud se týče otcem nebo matkou, t. j. účastní se změn, jimž toto sídlo podléhá. S hlavou rodiny sdílí též nedostatek sídla podpůrného.

3. Ztráta podpůrného sídla nastává, když kdo nabyl podpůrného sídla nového aneb i bez toho, když po dokonání 18. roce věku po dvě léta nepřetržitě byl nepřítomen.

Veřejné opatření chudinské jest buď trvalé anebo dočasné. Toliko při trvalé nuznosti může obec, kde chudý se zdržuje, v níž však nemá sídla podpůrného, jemu právo k dalšímu pobytu odeprání a chudinský svazek, jemuž chudinské opatření definitivně v tom případě přísluší, jest povinen nuzného převzít. Aby poskytovala nároku na podporu, musí nuznost („potřebnost“) býti již zde anebo bezprostředně nastávati. Vypravení přiměřeného pohřbu neuznávají všechny spolkové státy za úkon chudinský. Péče o výchovu dětí a vyučování na obecných školách počítá se jen v Badensku (zde také péče o nabytí způsobilosti k výdělku), Anhaltsku, Lippe, Bremách k úkolům veřejného chudinství. V Prusku takovéto

zvláštní péče není třeba, poněvadž vyučování na školách obecných všude jest bezplatné. Ve Vírtembersku jsou chudé děti od placení školného osvobozeny, což ale není chudinskou podporou, nýbrž ustanoveno jest již zákonem o školách obecných ze dne 29. září 1836.

Nedostatek podpůrného sídla dává núznému jen vlastnost „zemského chudého“; konečná povinnost k opatrování takového chudého závisí pro určitý zemský svazek chudinský na tom, když núznost tato v jeho obvodu znatelně se projevila.

Konečná opatrovací povinnost chudinských svazků zemských jest pomocná (subsidiární). Nastupuje tenkrát, není-li žádný místní chudinský svazek povinen nésti útraty, jež podporou núzného (Němce anebo v jednotlivých státech také i cizozemce) vznikly nebo ještě vznikají.

Povinnost zemských chudinských svazků dle říšského zákona obmezuje se na hrazení konečného nákladu na chudé zemské. Zemští zákonové ukládají jim však v některých spolkových státech další ještě úkoly.

Správu zemských chudinských svazků vedou buď zvláštní obecní úřady správní aneb obstarává ji moc státní svými orgány v těch kterých obvodech správních. —

V Bavořích veřejné opatrování chudých spadá v obor obcí politických, pak obcí okresních a krajských. Opatrování chudých v místě (v politických obcích) zavírá v sobě veškerý obor péče o chudé, pokud tato v mezích určitého obecního obvodu se osvědčuje.

Okresní chudinská správa vztahuje se na podporu obcí v okresu, které chudinskými břemeny jsou přetíženy, krajská chudinská správa na podporu okresů, chudinskými břemeny přetížených; kromě toho pečovatí jest chudinské správě okresní a krajské o zakládání a udržování dobročinných ústavů, nemocnic, ústavů pro choromyslné atd.

V Elsaslo-Lotrinsku obstarávají místní chudinské záležitosti jednak zvláštní místní chudinské ústavy, jednak obecní nemocnice a útulky (hospice) a jednak také obce samy. Vedle toho vypomáhají okresy a země, onyho péči o choromyslné a děti, tato dílem přímou podporou núzných, dílem poskytováním příspěvků dobročinným ústavům. —

**Chudinství města Elberfeldu.** Názorně, ba možno říci typicky, jeví se vývoj veřejného opatrování chudiny ve velkých městech německých v chudinství města Elberfeldu (ve vládním okresu dusseldorfském). Až do konce minulého věku spočívala péče o chudinu v Elberfeldě pouze v rukou obcí církevních, které opatrovaly ji jednotlivými členy svých představenstev. Potřebné k tomu prostředky opatrovány sbírkami dobrovolných dárců. Vedle této do jisté míry veřejné péče o chudinu trvala však dobročinnost soukromá v rozměrech velikých, a trpěná tehdy pouliční a podomní žebrota byla opravdovou trýzní občanstva. Proto ozývaly se obecné hlasy, aby nešvaru tomu bylo odpomoženo. Za nejvhodnější k tomu prostředek uznáno, zaříditi veřejné, všechna náboženská vyznání zahrnující opatrování chudých. Zařízení toto bylo dne 11. února 1800 zeměpanským úřadem schváleno a vstoupilo ihned v život. Šest měšťanů tvořilo správu všeobecného ústavu chudinského. Povinností jejich bylo nejen vyšetřovati a kontrolovati poměry chudých, usnáseti se o tom, jaká komu podpora poskytnuta býti má a podporu tuto udíliti, nýbrž měli i potřebné k tomu prostředky sbírat. Zásadou ustanoveno, že toliko osoby k práci neschopné mají dostávati trvalou podporu.



Prvým úspěchem zařízení tohoto bylo, že jím žebrota zcela a najednou byla odstraněna. Než již v r. 1801 musil počet členů správy rozmnožen býti na 12.

V roce 1802 zřízen chudobinec a pracovna a přikročeno k organizaci prvního uzavřeného ústavu chudinského. Měl býti útlukem pro osoby churavé, neduživé a staré. Za práci pro ně zvoleno předení bavlny. Ale již 12. srpna 1802 potvrzena tehdejší kurfirstskou vládou nová organizace chudinství. Podle této organizace skládali se měla správa chudinská předešlá: z jednoho zástupce magistrátu, 12 zástupcův měšťanstva jakožto správců a ze 3 zástupců konsistoří; z druhé z 32 zástupcův měšťanstva jakožto opatrovníků. Město mělo rozděleno býti v 8 okresů a každý okres ve 4 čtvrti, každému pak okresu jeden ze 12 správců jakožto přednosta a každé čtvrti 1 opatrovník přidělen. Všechny žádosti za podporu měly podávány býti opatrovníku, jenž poměry chudých měl vyšetřiti a o tom, co shledal, podati zprávu přednostovi okresnímu, a tento zase zpravit o tom správu ústřední, která pak platně rozhodla.

Zařízení toto potrvalo v podstatě až do roku 1853. Toliko počet členstva správního podle rostoucího počtu obyvatelstva poněkdu rozmnožován. V roce 1841 bylo opatrovníků při počtu obyvatelstva 39.372 duší 50. (V r. 1802 čítalo město toliko 12.000 duší.)

Zařízením občanské správy chudinské v r. 1800 nebyla církevní chudinská správa zrušena, nýbrž obojí trvalo dále vedle sebe.

Výdaje občanské správy chudinské činily:

v roce 1800	13.410 ř. tolarů,
" 1801	17.313 "

Podporováno bylo

v roce 1800	průměrně	308	rodin,
" 1801	"	384	"
" 1802	"	943	"

V hladovém roce 1816, jehož veliké potřebě trvajících zařízení se svými skrovnými prostředky nemohlo stačiti, zřízen byl po dočasné organizaci všeobecné chudinské komise, jež však následkem ohromného zadlužení brzo zašla, v roce 1818 ústřední ústav dobročinný. Církevní obce podržely si své chudinské jistiny, ale měly důchody z nich — vyjma obec reformovanou, jež za to opatrovati měla jistý počet chudých ve svém chudobinci — odváděti ústřednímu ústavu dobročinnému.

Prostředky na opatrování chudých byly i nadále sbírány jakožto dobrovolné příspěvky, ale naskytající se schodek musil z pokladny obecní býti uhrazován. V roce 1840 byl následkem trudných poměrů nový chudinský řád zosnován. Deset správců z předsednictví vrchního purkmistra nebo jeho zástupce a 42 pomocných provisorů (opatrovníků) tvořilo nadále personál správní. Město rozděleno na 10 okresů a 50 čtvrtí (kvartýrů). Počet chudých v té době nepoměrně vzrostl a také jakost jejich se zhoršila. Žebroty, jež už o 10 let dříve zase se zahnízdila, přibývalo a všechna opatření proti ní zůstávala bez výsledku.

První krok k nápravě učinil v r. 1850 městský účetní komitét, jenž v pamětním spise k městské radě vyložil nedostatečnost dosavadní soustavy a doporučoval, aby správa chudinská vrácena byla obcím církevním. Městská rada návrhy jeho sice přijala, ale vyjednávání v té příčině nevedlo k rozhodným výsledkům a toliko luteránská obec převzala dne 1. dubna 1862 část správy chudinské, ale vrátila ji již koncem r. 1854 zase obci městské. Tak nezbývalo, než přetvořiti zase občanskou správu chudinskou a pořízen nový chudinský řád, tak smělý a všelikou dosud obvyklou míru přesahující, že jen s obavou a pochybností přihlíženo k uvádění jeho v působnost. Každý opatrovník chudých neměl nadále než 4 chudinské položky (opatrovance) míti na starosti. Mohl okamžitě poskytovat potřebné pomoci, ale jinak měl žádost se svými návrhy podati shromáždění okresnímu, skládajícímu se z opatrovníků jeho okresu a přednosta okresního. Podpora povolována toliko na 14 dní. Opatrovník byl povinen chudé své čtvrti (kvartýru) nejmeně na 14 dní jednou v jejich obydlích navštívit a povolené dávky jim vydati. Mezi správou

a opatrovníky postaven úřad přednosty okresního, jenž má jednotnost celého zařízení zastupovati. Tato soustava chudinská konečně — přes obavy z počátku chované — skutečnými výsledky trvale se osvědčila.

### Nynější stav a organizace.

Stav a činnost elberfeldské správy chudinské byly r. 1882—83, z kteréžto doby zevrubná zpráva leží před námi, stručně následující:

Ústřední chudinská správa města Elberfeldu skládá se z předsedy a 8 členů (4 ze sboru měst. zastupitelstva a 4 z občanstva).

Ústřední správu podporují:

- a) ve volné chudinské správě 26 okresních přednostů pro 26 okresů a 364 opatrovníci chudých pro 364 okrsky.
- b) v uzavřené čili ústavní chudinské správě správní zástupcové nad jednotlivými ústavy zřízení.

Uzavřené správě chudinské slouží:

1. Chudobinec pro staré a takové osamělé osoby, které nemohou zůstaveny býti samým sobě;
2. sirotčinec;
3. ústav pro opuštěné děti, t. j. děti ze zlého úmyslu opuštěné aneb jichž rodiče jsou ve vězení nebo přijati byli do některého uzavřeného ústavu chudinského;
4. nemocnice;
5. ústav pro nemoci nakažlivé (pro nemocné cholerou a neštovicemi).

Co do vnitřního zřízení a činnosti budiž zde vytknuto, co následuje: Každý okres a každý okrsek jest určité místně omezen. Každý okres má svého okr. přednostu a 14 opatrovníků.

Seznam „jmen a obydlí“ všech členů chudinské správy a všech opatrovníků chudých vykazuje jméno, stav, obydlí opatrovníka, číslo okrsku, místní polohu a hranice okrsku a jméno chudinského lékaře okrsku.

Okresní shromáždění schází se každých 14 dní k zasedání.

Podpory povolují se toliko na 14 dní. Trvalé podpory jsou zásadně vyloučeny.

Na jeden opatrovnícký okrsek připadalo v r. 1884 průměrně 2.63, 1885 toliko 2.14 opatrovacích položek. Pro podporu mimoústavních (volných) chudých platí určitá sazba: nejvyšší sazba týdenní podpory pro osobu jednotlivou (osamělou) ustanovena z pravidla na 3 marky.

Dávky v hotovosti jsou pravidlem. Ve vhodných případech udílí se též polévka, jejíž dávka počítá se po 7 haléřích. Také povoluje se oděv, potřeby lůžkové, jež účtují se za to, co stály. Pracovní nářadí, stroje, domácí nářadí a nábytek se toliko půjčují. Osobám bez přístřeší poskytuje se přístřeší, než by sobě opatřily byt. V nemoci povoluje se lékařská pomoc, léky, vino atd., v případě úmrtí rakev, pohřební vůz a hrob. Sirotkům a ošetřovaným (dětem), nebyli-li přijati do uzavřené správy chudinské, poskytují se příspěvky na ošetřování.

Církevní chudinskou péči vykonávají všechny tamní církevní obce. Z pravidla však jsou z této podpory vyloučeni všichni, kteří podporování býti mají chudinstvím veřejným. Obě evangelické obce vydržují po jednom chudobinci, katolická obec hospitál a malý nadační dům pro paní. Značný obor působnosti má také spolek paní všechna tři vyznání v sobě zavírající, jenž podobně jako veřejná správa chudinská rozdělen jest na 26 okresů. Volná veřejná správa chudinská města Elberfeldu vyžadovala v r. 1882—83 212.748 mk., uzavřená 272.298 mk., a celý chudinský rozpočet výdajů činí i se zvláštními výlohami, jako kancelářskými atd., značnou summu 496.820 mk. Od roku 1882—83 rozmnožen za příčinou vzrůstu obyvatelstva počet okresů chudinských na 36, okrsků na 504. Případů podpory bylo v červenci r. 1894 1095. Sazba podpory byla zvýšena, tak na př. podpora osoby osamělé ze 3 mk. na 3 mk. 50 hal.



### Dánsko.

Veřejné chudinství v Dánsku spočívá v podstatě až dosud na zákonech, pocházejících z konce minulého a počátku tohoto století. Již v r. 1762 uložena byla v Kodani majitelům nemovitostí zvláštní chudinská daň, a nařízením z r. 1792 prohlášeno, že jest povinností chudinské správy městské, veškeré chudé podporovati.

Všeobecně ale organisována byla veřejná péče o chudé a sice pro hlavní město Kodaň král. nařízením ze dne 1. července 1799 a pro ostatní města a venkovské obce král. nařízením ze dne 5. července 1803.

Oběma těmi akty bylo veřejné chudinství uznáno za povinnost obecní, jejíž vykonávání i spojená s ní břemena nadále měla příslušet jedině obcím. V dánské ústavě z r. 1849 ustanoveno, že „kdo ani sobě ani své rodině potřebné výživy opatřiti není s to a jehož podporovati nikdo není povinen, má nárok na podporu veřejnou, při čemž podrobiti se má platným pravidlům.“ I před rokem 1849 i později byly ale vydány různé, na veřejné opatrování chudých se vztahující, více méně všeobecné zákony, z nichž poslední, dnem 9. dubna 1891 datovaný, tvoří jednotný zákon pro veškeré reorganisované veřejné chudinství v Dánsku.

Úkol, včasnou pomocí nuznosti zabránovati a osobám ku práci způsobilým napomáhati, aby později sebe a svou rodinu samy mohly vydržovati, musil poněkud ponechán býti soukromým spolkům pomocným, a kdežto s jedné strany podpora jen na skrovníčkou výživu omezena býti musila, udělena s druhé strany tato výživa osobám ku práci způsobilým z pravidla toliko v pracovnách.

Tak děje se obzvláště na venkově; tam činí se rozdíl mezi chudobinci, určenými pro stálé ošetřovance, tudíž osoby věkem sešlé, nemocné a choré a potom děti (většinou to malými domky, ustanovenými každý pro jedinou jen obec) a chudinskými či pracovními dvorci, většími to ústavu, několika obcím společnými a k tomu ustanovenými, aby v nich dočasně nuzné osoby nebo rodiny byly zaopatřeny a zaměstnávány.

Na základě novějších opatření zákonných dávají se chudí buď na opatrování do rodin soukromých anebo přijímají se do veřejných ústavů.

Kdo není způsobilý k tomu, aby ve vlastním domově byl podporován, toho může chudinská správa odkázati k zaopatření do některého zaopatřovacího ústavu (chudobince, chudinského dvorce, pracovny). Děti, které nejsou společně se svými rodiči zaopatřeny, mají dány býti na ošetřování ke spolehlivým pěstounům, jinak ale dle zákona ze dne 20. dubna 1888 se schovanci v opatrovních býti opatrovány. Když odbyly školu, dávají se do služby nebo na učení, zůstávají však až do 18. roku svého pod dozorem chudinské správy. Školní vyučování na venkově jest pro všechny děti bezplatné; ve městech dávají se děti, příslušející ve správu chudinskou, do škol bezplatných, do nichž každá nezámožná rodina své děti může posílati; obzvláště v Kodani jest vyučování v těchto školách zcela úspěšné. —

Mnoho sestárých a schudlých lidí, kteří jindy nuceni bývali dovolávati se



veřejné podpory chudinské, nalézají nyní vítaného zaopatření ve stáří, zákonem ze dne 9. dubna 1891 zavedeného. Hlavní ustanovení pro nabývání takového zaopatření jest, že ten, „kdo jest více než 60 let star, po 10 let právě předcházejících veřejným chudinstvím nebyl podporován a jest zachovalý, když schudne, má nárok na veřejné zaopatření, postačující, aby dokonale před nouzí byl uchráněn.“ Zaopatření toto neukládá opatřenému žádných zvláštních povinností i nezbavuje ho také žádného politického neb jiného práva, s jichž ztrátou jinak hospodářská závislost bývá spojena. Výdaje tímto zaopatřováním ve stáří obcím vznikající nahrazuje z poloviny pokladna státní.

### Francie.

Ježto ve Francii církevní reformace ve středověku toliko dočasně se ujala, zachovalo se s majetkem církevním také jmění fondů pro chudé ustanovených i nadále ve správě církevní, a poněvadž upravením řádného používání tohoto jmění ve smyslu nadačním veřejné opatrování chudých na tomto základě dále se vyvíjelo, došla v této zemi nejpředněji platnosti soustava dobrovolné péče o chudé.

Ovšem když moc královská sesílila, nenedostávalo se také zde pokusů, souběžně se zákazy proti žebrotě vydávanými organisovati také občanskou správu věcí chudinských ve farnostech a obcích. Další nařízení a ukládané jimi obcím povinnosti, aby podporovaly své členy ku práci neschopné, zdá se, že nedošly ani povšechné ani všude stejné platnosti. Jisto jest, že již dříve pro zavedení výdatné péče o chudé vyhledávána potřebná opora a těžiště ve vývoji těch úkolů chudinských, které až dosud špitály byly obstarávaly.

Prvním krokem k tomu bylo zavedení řádné správy do těchto ústavů, jich podřízení světským úřadům a přeměna z duchovních ve světské ústavy. Zejména opatrování nalezenců stalo se předmětem zvláštní péče. Dále uspořádána nařízením správa špitálův a ustanoveno, aby na podporu chudých vybírán byl poplatek za návštěvu divadelních představení a veřejných radovánek. Napoleon I. zavedl přísnější dohled na žebráky, zřídil „útulny (depôts) pro žebráky“ a organisoval péči o nuzné děti.

Hlavním výsledkem novějšího rozvoje jest organisace departementálního chudinství. Ústavy pro hluchoněmé a slepce zůstaveny byly na péči státu. Departementům uloženo udržovati t. zv. útulny pro žebráky (dépôts de mendicité).

Nyní rozlišuje se opatrování chudých v ošetřování v ústavech a podporování; ono opatřují špitály (hospices et hôpitaux), toto dobročinné kanceláře (bureaux de bienfaisance). Formálně jsou obojí správy souřadné, podléhající jinak vlivu správy obecní.

Novým zákonodárstvím (zákonem ze dne 7. srpna 1851) povoleno bylo špitálům, aby se svolením obecní rady a se schválením prefekta použily části svých příjmů k ošetřování nemocných mimo ústav a na podporu starcův a

chorých; dle zákona z 21. listopadu 1873 smí část tato činiti čtvrtinu, a svolí-li generální rada, třetinu.

Volná (mimošpitální) péče o chudé a nemocné v Paříži spočívá pro každý obvod (arrondissement) města v rukou dobročinné kanceláře (bureau de bienfaisance). — Dle původního zařízení zavírali měl obor působnosti správy špitální celkem veškeré uzavřené chudinství, vyjma péči o hluchoněmé a slepce, ale působnost jednotlivého špitálu nemusí vztahovati se na všechny správy špitální vyhrazené obory chudinské vůbec, naopak věnuje se část jich ošetřování vyléčitelných nemocných, zatím co jiná část obrala sobě za úkol opatrování starců, chorých, slabomyslných a dětí. Ústavy prvního druhu nazývají se „hospitaux“, druhého „hospices“, ústavy oběma účelům sloužící: „hospices hôpitaux“.

Dobročinné kanceláře měly býti dle původního plánu zařízením všeobecným, tak sice, aby každá kantonální obec měla takovýto ústav. Když kantonální obce byly zrušeny, ustanoveno, že zřídit sobě takovýto ústav, má býti jakožto dobrovolné opatření ponecháno každé jednotlivé obci. Než zařízení toto ve Francii málo se rozšířilo.

Předmětem departementální péče jsou děti od rodičů odložené a opuštěné a sirotci. Novější změny záležejí v tom, že 1. po bok komise špitální postaven státem placený úředník: „inspecteur des enfans assistés“ (dozorce nad dětmi opatrovanými); 2. náklad většinou přešel na bedra departementův a 3. ku jmenovaným již druhům opatrovaných dětí přibyl ještě jeden: enfans secourus temporairement (dětí dočasně podporovaných).

Péče o chudé děti rozšířena byla v nejnovější době zákonem ze dne 24. července 1889 na ochranu dětí týraných a mravně spustlých. — Postarati se o potřebná zařízení k opatrování choromyslných, přísluší departementu.

Opatrování nemocných mimo nemocnice. Aby také toto odvětví řádně bylo organizováno, vymáhá potřeba i takových obcí, které mají dobře a hojně opatřené nemocnice, poněvadž všichni v domácnosti ošetřovaní nemocní nemohou do nemocnice býti přijati a mnohým postačilo by, když by ošetřování byli doma. Po příkladě Paříže dobročinné kanceláře mnohých měst učinily důkladná opatření v té příčině, jednak samy starajíce se o poskytnutí lékařské pomoci a léků chudým nemocným, jednak k opatřením toho způsobu zavádějíce podnět. Pro malé, zejména venkovské obce, postaráno bylo o tuto potřebu společným působením obcí, departementů a státu.

K potlačení žebroty a organizování péče o osoby nedělné (nezaměstnané) přispěl iniciativou svojí Napoleon I., zakázav v celé říši žebrotu a ustanoviv zároveň, aby v každém departementu zařízena byla útulna pro žebráky (dépôt).

Dalším krokem co do péče o nezaměstnané chudé bylo zavedení cestovních podpor, udílených chudým, kteří opatření jsou cestovním průkazem, od správního úřadu vydaným.

Nahrazovati tuto podporu jest povinností departementův, i vztahuje se opatření toto jak na žebráky, kteří do dřívějšího bydliště svého se odkazují, tak i na chudé, kteří dobrovolně do svého domova se navracejí,



Chudinské břemeno uhrazuje se příjmy, pocházejícími z vlastního jmění místních ústavů a příspěvků obcemi skýtaných, pak náklady, podnikanými od veřejných orgánů a jednot. Příspěvek státní vykazuje každého roku značné položky a stát sám vydrží v té příčině některé důležitější ústřední ústavy. (Zevrubnější zprávu o vývoji chudinství ve Francii uveřejnil svob. p. z Reitzensteina, z nížto hlavní data k tomuto náčrtku jsme čerpali.) —

## Anglie.

Na opatrování záležitostí chudinských jsou v Anglii farnosti sloučeny ve větší svazky chudinské. Vrchní dozor nad správou chudinství v zemi koná ústřední úřad chudinský. Těž vydává pravidla o podporování chudých a bdí nad jejich zachováváním. Místní chudinskou správu opatřují místní chudinské úřady, rozhodující o tom, zdali a jaká podpora komu v jednotlivých případech má být udělena.

Chudinská pomoc dělí se ve dvě skupiny: opatrování v ústavu a podpora domácí. První způsob zavírá v sobě zejména: podporu přijetím do pracovny (workhouse), do nemocnice nebo školy; všechny ostatní způsoby chudinské podpory spadají ve skupinu podpory domácí.

Pravidlem jest podpora v pracovně, toliko výjimečně smějí chudí mimo pracovnu býti podporováni. Chudí, kteří přijati byli do pracovny, žijí tam odděleně dle pohlaví, výživa jejich obmezena jest jen na nejnnutnější potřebu a jsou tam přísně přidržováni ku práci. Tak má býti pracovna zároveň zkouškou, potřebuje-li ten který chudý opravdu pomoci.

Břemena chudinská uhrazují se v podstatě z chudinské daně. Vedle toho platí se pak ještě příspěvky ze všeobecných fondů státních.

Chudinskou podporu přijímá oprávněna jest každá zcela nuzná osoba. Podporu poskytovatí povinen jest nejpředněji chudinský svazek, v jehož obvodu nuzný se nalézá. Nemá-li nuzný domovského práva v některém místě tohoto svazku, může býti poslán do své domovské obce, ač není-li poslán toto zvláštními zákonnými ustanoveními vyloučeno.

Tyto případy tak zvané „irremovability“ jsou nyní velice četné. Oba nej důležitější jsou:

- a) Zdržovala-li se dotyčná osoba po celý rok bez podpory v obvodu chudinského svazku;
- b) nastala-li nuznost toliko nemocí, nehodou nebo náhodou, ač nezjistí-li smíření soudcové výslovně, že v tom kterém případě nastane trvalá a úplná nezpůsobilost ku práci.

V případech, kdy jest poslán nuzného do domovské obce vyloučeno, hradí chudinský svazek pobytného místa definitivně útraty podpory.

Poslání chudého do domovské obce nastane, když k návrhu strážců (guardians) dva smíření soudcové nebo v Londýně policejní soudce vydá t. zv. order of removal (rozkaz odstraňovací) a nebylo-li proti němu podáno odvolání (lhůta 21 dní). Odvolal-li se postižený z takového rozkazu, rozhodnou o věci smíření



soudcové ve svém čtvrtletním zasedání. S odeslání chudého sejde, zavázeli se domovský okres, že útraty podporou jeho příslušníka vzniklé nahradí. Počet vydá-  
ných order of removal rok za rokem se menší. —

V žádné zemi na světě není tolik spolků a ústavů dobročinných, nikde tolik osobností, zejména z vyšších tříd společnosti, nevěnuje se službám lásky k bližnímu jako v Anglii, dle zásady vyslovené kdysi zvěčnělým princem-manželem Albertem: „My, jimž prozřetelnost dopřála hodností, bohatství a vychování, musíme činiti seč jsme pro své bližní, jimž Štěstěna méně přála.“ Tím naléhavější potřebou bylo ovšem v Anglii, kde protivy mezi bohatstvím a chudobou jsou tak příkré, aby soukromá dobročinnost řádně byla organisována a sdružena s chudinstvím veřejným. —

---

## Přehled statistických výpočtů o chudinských poměrech v Čechách v roce 1890.

Dle podrobného (individuálního) po obcích na základě sčítacích lístků vykonaného vyhledávání bylo v Čechách v r. 1890 úhrnem 93.948 osob, t. j. 1.62 pct. občanského obyvatelstva (5.808.702 duše) veřejným chudinstvím přímo podporováno. Z nich připadá na pohlaví mužské 36.985 osob čili 39.4%, na ženské 56.963 čili 60.6%, má tudíž pohlaví ženské mnohem značnější podíl na chudinské podpoře než mužské.

V předeslaných číslicích zahrnuty jsou toliko osoby přímo podporované, ježto při podpoře rodiny hlava její jako příjemce podpory za přímo podporovaného byla považována, žijící pak s ním příslušníci rodiny a to manželka a děti nebo vnuci 14. rok věku nedokonavší jakožto spolupodporovaní vpočtení. To dělo se také tehdy, když pomoc poskytována byla zvláště na výživu nedospělých dětí nebo vnuků. Týkala-li se však podpora dospělého člena rodiny, považován tento a nikoliv hlava rodiny za přímo podporovaného.

Nedospělé osoby jakož i manželky považovány jen tenkrát za přímo podporované, nedostávaly-li podpory s hlavou rodiny společně, nýbrž jednotlivě pro sebe neb u cizích rodin.

Počet přímo podporovaných včetně se spolupodporovanými činil 136.478 osob čili 2.35 procent občanského obyvatelstva.

Přihlížíme-li předem k stavu rodinnému, zaujímají největší procentní podíl mezi přímo podporovanými osoby ovdovělé a to 46%, po té pak osoby svobodné 32%, jak z následujícího přehledu patrné.

Podporovaní dle stavu rodinného:

Svobodní . . . . .	30.143	osob čili	32.1%
Ženatí (vdané) . . . . .	17.146	" "	18.2 "
Ovdovělí . . . . .	45.059	" "	48.0 "
Soudně rozvedení . . . . .	67	" "	0.1 "
Nežijící pospolu . . . . .	721	" "	0.8 "
Manželem opuštěné osoby . . . .	678	" "	0.7 "
Neznámého rodinného stavu . . . .	134	" "	0.1 "
Úhrnem . . . . .	93.948	osob čili	100.0%

Rubrika „manželem opuštěných“ zavírá v sobě osoby pohlaví ženského, které manžely svými opuštěny, veřejné podpory požívaly, kdežto případ opačný jen zřídka nastává. Přináší to s sebou hospodářsko-socialní a právní postavení mužovo jakožto hlavy rodiny.

Co se dotýče věku, zjištěny číslice podporovaných dle následujících kategorií věku způsobem velice namáhavým za celou zemi, o čemž poučuje následující přehled v číslicích prostých i procentních.

a) V číslicích prostých:

kategorie věku		osoby mužské	ženské	dohromady
do 6 let		857	780	1.637
od 6	14	4.445	3.448	7.893
„ 14	20	917	554	1.471
„ 20	25	518	485	1.003
„ 25	30	701	836	1.537
„ 30	40	2.332	3.561	5.893
„ 40	50	3.676	5.801	9.477
„ 50	60	4.721	8.085	12.806
„ 60	70	8.137	15.530	23.667
„ nad 70		9.902	16.456	26.358
neznámého věku		779	1.427	2.206
Úhrn . .		36.985	56.963	93.948

b) V procentech:

kategorie věku		osoby mužské	ženské	dohromady
do 6 let		2.32	1.37	1.74
od 6	14	12.02	6.05	8.40
„ 14	20	2.48	0.97	1.56
„ 20	25	1.40	0.85	1.07
„ 25	30	1.89	1.47	1.63
„ 30	40	6.31	6.25	6.27
„ 40	50	9.94	10.18	10.09
„ 50	60	12.76	14.20	13.63
„ 60	70	22.00	27.26	25.20
„ nad 70		26.77	28.90	28.06
neznámého věku		2.11	2.50	2.35
Úhrn . .		100.00	100.00	100.00

Pokud se týče poměru podporovaných chudých k obyvatelstvu, připadá na 1000 osob příslušných kategorií věku současně žijícího obyvatelstva, přihlížejíc k pohlaví mužskému a ženskému a úhrnem, podporovaných chudých:



## Na 1000 osob

kategorie věku			mužského	ženského	vůbec
			pohlaví		
	do	6 let	2·0	1·8	1·9
od	6	" 14	8·8	6·9	7·8
"	14	" 20	2·8	1·6	2·2
"	20	" 25	2·3	2·0	2·1
"	25	" 30	3·4	3·8	3·6
"	30	" 40	6·3	9·0	7·7
"	40	" 50	12·3	17·7	15·1
"	50	" 60	20·9	30·5	26·1
"	60	" 70	54·0	84·0	70·5
	nad	70	114·7	166·2	142·2

Jak z předeslaných přehledů vidno, jeví se zejména v nejnižších skupinách věkových velká převaha podporovaných pohlaví mužského. Dívky vůbec a zejména v nižších třídách lidu dříve sobě vydělávají výživy než chlapci. Dívky již v době školní návštěvy a zvláště v posledních letech školních opatrovávají malé dívky a konají všeliké domácí práce i vstupují, jakmile ze školy vyšly, do služby jakožto služby, chůvy atd. Chlapci naproti tomu, vystoupivše ze školy, přicházejí do učení, k čemuž ovšem častěji zapotřebí jest pomocných prostředkův. Ve vyšších skupinách věku převládá co do veřejné podpory opět pohlaví ženské.

Důležitá jest též okolnost, zdali podporovaní chudí, kteří užívají veřejné podpory své domovské obce, ve své vlastní či v cizí obci se zdržují a jak dlouho pobyt jejich v cizí obci trvá. O tom podávají následující, na základě zevrubných a podrobných výpočtů zdělané sumární tabulky žádoucího přehledu.

## P o b y t podporovaných :

- a) ve vlastní obci 65.099 čili 69%  
 b) v cizí " 28.849 " 31 "

Z 36.985 mužských podporovaných chudých mělo bydliště :

- 25.903 čili 70% ve vlastní obci,  
 11.082 čili 30% v cizí obci ;

naproti tomu jeví se, že z 56.963 ženských podporovaných chudých mělo bydliště :

- 39.196 čili 69% ve vlastní obci,  
 17.767 čili 31% v cizí obci.

## Trvání pobytu v cizí obci:

## a) V prostých číslicích:

trvání pobytu		osoby mužské	ženské	dohromady
	do 1 roku	558	827	1.385
od 1	" 2 let	531	827	1.358
" 2	" 3 "	436	659	1.095
" 3	" 4 "	370	542	912
" 4	" 5 "	353	615	968
" 5	" 10 "	1.595	2.783	4.378
" 10	" 20 "	2.221	3.552	5.773
	déle 20 "	2.398	3.864	6.262
	neznámo	2.620	4.098	6.718
Úhrn . .		11.082	17.767	28.849

## b) V procentech:

trvání pobytu		osoby mužské	ženské	dohromady
	do 1 roku	5·0	4·7	4·8%
od 1	" 2 let	4·8	4·7	4·7 "
" 2	" 3 "	4·0	3·7	3·8 "
" 3	" 4 "	3·4	3·0	3·1 "
" 4	" 5 "	3·2	3·5	3·4 "
" 5	" 10 "	14·4	15·6	15·2 "
" 10	" 20 "	20·0	20·0	20·0 "
	déle 20 "	21·6	21·7	21·7 "
	neznámo	23·6	23·1	23·3 "
Úhrn . .		100·0	100·0	100·0%

Jak z hořejšího přehledu patrno, činí podporovaní chudí, kteří mimo domovskou svoji obec déle 10 let žijí, asi 42 pet., nehledě k případům neznámým, mezi nimiž dojista také vyskytají se osoby žijící déle 10 let mimo domovskou svoji obec.

Co do zaměstnání, zejména v době než nastala potřebnost pomoci u podporovaných, jeví se tento přehled:

Polní a lesní hospodářství . . .	34.723 čili	37·0%
Hornictví a hutnictví . . . . .	988 "	1·0 "
Průmysl a obchod . . . . .	30.444 "	32·4 "
Jiná a neznámá . . . . .	27.793 "	29·6 "
Úhrn . .	93.948 čili	100·0%

Rubrika jednotlivých kategorií zaměstnání není ovšem tak zevrubně vystužena, jak by pro úplnost věci bylo žádoucím, než přece poskytuje aspoň přibližný obraz co do poměru okresů rolnických k průmyslným. Kategorie zaměstnání

„Při jiných“ zavírá v sobě veškeré osoby, jichž způsob zaměstnání v předcházejících rubrikách dále následujících přehledných tabulek není zahrnut nebo v materiálu původně vyšetřeném není blíže označen.

Co se týče příčin, pro které nastala potřeba podpory, třídí se podporovaní v následující kategorie:

Úrazem stížený . . . . .	701	čili	0·7%
Úmrtí živitele nehodou . . . . .	217	„	0·2 „
Vysoké stáří . . . . .	38.434	„	40·9 „
Trvalá nemoc . . . . .	10.536	„	11·2 „
Duševní a tělesné vady . . . . .	12.267	„	13·1 „
Mnoho dítek . . . . .	1.869	„	2·0 „
Bez práce . . . . .	1.870	„	2·0 „
Opilství . . . . .	393	„	0·4 „
Štítivost práce . . . . .	637	„	0·7 „
Úmrtí živitele nikoliv nehodou . . . . .	11.972	„	12·7 „
Lehkomyslné uzavření sňatku . . . . .	88	„	0·1 „
Jiné příčiny . . . . .	14.004	„	15·0 „
Neudáno . . . . .	960	„	1·0 „
Úhrn . . . . .	93.948	čili	100·0%

Z tohoto přehledu se jeví, že vysoký věk bývá nejčastější příčinou, pro kterou podpora stává se potřebnou; zaujímají případy podpory v té příčině udělené kol 41 procent a jsou to zejména osoby ženské, jež vykazují mnohem vyšší procento osob z této příčiny podporovaných než osoby pohlaví mužského. Po té následují duševní a tělesné vady s 13 procenty, dále smrt živitele nikoliv nehodou, tudíž přirozená (ovdovění a osiření) asi s 13 procenty a konečně trvalá nemoc s více než 11 procenty.

Mezi příčinami, jimiž život lidský, tolika různými nemocemi beztoho těžce ohrožený, začasté násilně bývá přetržen, zaujímají vynikající místo všelike úrazy, kterážto okolnost také ve věcech chudinských není nedůležitá. Ženské pohlaví jeví se při nehodách takových mnohem menším procentem zúčastněno než mužské, což vysvětluje se s dostatek méně exponovaným způsobem života u ženského pohlaví, které z mnohých nejvíce životu nebezpečných zaměstnání naprosto jest vyloučeno.

Co se týče podpor dle trvání, bylo mezi nimi 75.277 trvalých a 21.520 dočasných, což vyjádřeno v procentech činí 78% trvalých a 22% dočasných podpor. K tomu sluší podotknouti, že mezi osobami podporovanými byly také takové, které trvale a zároveň dočasně byly podporovány; v takových případech musily takto podporované osoby býti přiděleny jak k trvale, tak k dočasně podporovaným, a takto ovšem tu a tam nezbytně počítány dvojnásob.

Výdaje k účelům veřejného chudinství činily na základě individuálních sčítacích lístků 1,882.614 zl., z čehož připadá na trvalé podpory 1,722.742 zl. a na dočasné 159.872 zl.; na 1 osobu trvale podporovanou připadá průměrně 23 zl., na 1 osobu dočasně podporovanou 7 zl. a na 1 osobu podporovanou vůbec 20 zl. Přihlédneme-li zde k počtu přímo podporovaných se spolupodporovanými, činí průměrná kvota podpor na 1 osobu 14 zl.



Co se týče způsobu podpory, bylo z 93.948 veřejně podporovaných chudých 82.701 čili 88·0‰ podporováno penězi, 4.864 čili 5·2‰ v naturáliích a 6.383 čili 6·8‰ penězi i v naturáliích.

Aby seznáno bylo, jak města, pokud se týče, větší obce na utváření se chudinských poměrů působí, rozděleny v zastupitelských okresích obce ve dvě kategorie, a to v obce mající více než 2.000 obyvatelů a obce čítající méně než 2.000 obyvatelů občanského obyvatelstva.

Podporovacích obcí s více než 2.000 obyvatelů jest 403 čili 5·8‰, chudých jimi podporovaných 34.229 čili 36·4‰, kdežto obcí podporovacích s méně než 2.000 obyvatelů napočteno 6.504 čili 94·2‰ a chudých jimi podporovaných 59.719 čili 63·6‰.

V kategorii obcí majících více než 2.000 obyvatelů činí náklad na podpory 920.623 zl., tudíž 27 zl. jakožto podíl 1 podporovaného a 2.284 zl. průměrně na 1 obec; naproti tomu činí náklad na podpory v kategorii obcí s méně než 2.000 obyvateli 961.991 zl., podíl podpory 1 podporovaného chudého 16 zl. a na 1 obec připadá z toho 148 zl., kdežto jinak na 1 podporovaného chudého vůbec 20 zl. a na 1 obec 273 zl. připadá.

## Zaopatřovací ústavy.

Chudinství uzavřené.

Dle úředních dat byly v roce 1890 v Čechách 463 zaopatřovací ústavy (chudobince v širším smyslu a sirotčince), v nichž opatrováno bylo 8.426 osob nákladem 582.126 zl.

Ústavy tyto jsou velmi různého způsobu.

Ve mnohých mají opatrovanci byt a dostávají určité peněžité částky (porce chudinské), začasť též potraviny na své stravování.

Mezi těmito ústavami, označovanými různými jmény, jako: chudobinec, chorobinec, sirotčinec, špitál, obecní a almuženský špitál atd., bylo as 204, ve kterých opatrovanci zcela byli opatřeni, v 187 dostávali kromě obydlí částečné opatření neb malé peněžité podpory a v 72 konečně toliko obydlí.

Z celkového počtu opatrovanců bylo

mužských . . . . .	3.527 osob čili 42 <sup>9</sup> / <sub>10</sub> ,
ženských . . . . .	4.899 „ „ 58 <sup>9</sup> / <sub>10</sub> .

Má tudíž ženské pohlaví také v t. zv. uzavřeném chudinství (opatrování v ústavech) větší podíl než mužské.

Veškeré náklady uhrazeny byly ponejvíce z výnosu nadačních jistin, prostředků obecních, veřejných sbírek a darů. Průměrný náklad na 1 opatrovance vůbec činil 69 zl. ročně.

Co se dotýče způsobu, jímž náklad na opatrování v ústavech zaopatřovacích v roce 1890 v Čechách byl uhrazen, byly:

1. ústavy, mající vlastní k m e n o v é j m ě n í, z jehož důchodů zcela jsou vydržovány;

2. ústavy, jichž příjmy na úhradu všech výdajů nestačí a jichž v ě t š í p o t ř e b a z prostředků obecních se uhrazuje;

3. takové, které vůbec žádného jmění nemají a o b c e m i s a m ý m i jsou vydržovány;

4. s o u k r o m é ú s t a v y, zřízené z nadací a dobrovolných příspěvků, vydržované tudíž soukromou dobročinností.

Chudinství t. zv. uzavřené (opatrování v ústavech) pěstuje se zvláště ve městech.

Pokud se týče kr. hlav. města *Prahy*, spravuje toto a značnými příspěvky podporuje tyto ústavy:

1. Chudobinec u sv. Bartoloměje na Novém městě a u sv. Vojtěcha na Vyšehradě, s příspěvkem 45.975 zl. V obou těchto společně

spravovaných ústavech bylo v r. 1890 opatrováno: 137 mužů a 349 žen, dohromady 486 osob nákladem 75.178 zl.

2. Chorobinec na Karlově, nadaný z důchodů obecních 34.428 zl.; ošetřující 171 mužských, 232 ženských, dohromady 403 opatrovanců celkovým nákladem 57.316 zl.

3. Městský sirotčinec arcivévodkyně Gisely: 119 chlapců, 53 dívky, úhrnem 172 sirotků nákladem 29.117 zl. Nájemné za obytné místnosti, jež městská obec pražská ústavu tomuto k volnému používání přenechala, páčí se na 3.020 zl.

Kromě toho jsou zde jako v mnohých našich městech venkovských četné soukromé dobročinné ústavy a spolky jakož i soukromé nadace, sloužící jednak všeobecným účelům chudinským, jednak zvláštní odvětví chudinská pěstující. —

Zaopatřovací ústavy, ustanovené k tomu, aby sloužily účelům chudinství uzavřeného vůbec a o nichž až dosud společně bylo pojednáváno, dělí se dle bližšího svého určení ve dvě nestejně veliké skupiny, a to v chudobince v širším smyslu a v sirotčince.

I. Chudobince (totiž t. zv. špitály, chorobince atd.), do nichž věkem sešlé, ku práci neschopné a choré osoby se přijímají.

V roce 1890 bylo ve 431 chudobincích opatrováno: 2.937 mužských a 4.432 ženských osob, dohromady 7.369 opatrovanců, nákladem 483.430 zl.; připadá tudíž průměrně na jeden ústav as 17 opatrovanců a na jednoho opatrovance nákladu 66 zl. ročně.

II. Sirotčince (pro osiřelé, chudé, opuštěné a zanedbané děti) byly v roce 1890 v Čechách 32, v nichž opatřeno bylo 590 chlapců a 467 dívek, dohromady 1.057 sirotků. Náklad opatrovací činil 98.696 zl.

Připadlo tudíž průměrně na jednoho chovance 93 zl. nákladu a na jeden sirotčinec 33 chovanců.

Zde mají chlapci na chudinském opatrování větší podíl než dívky.

Úhrnečná summa výdajů na zaopatřovací ústavy byla by však větší, kdyby do ní příslušné správy dotyčných ústavů kromě hotových výdajů byly účtovaly vždy také poskytnuté naturálie. —

### Ústavy okresní a chudinství zemské.

Jakož už na počátku tohoto spisu dotčeno, jest také péče o chudé jedním z úkolův okresů, které povolány jsou, aby vypomáhaly tam, kde síly obce, na prvním místě k obstarávání chudinství povolané, nedostačují, kdežto na třetím místě zase země okresům při konání lidumilné jejich povinnosti bývá nápomocna.

Ve shodě s tímto stavem věci také již některá z okresních zastupitelstev, jež před třemi desetiletími jakožto nový článek v samosprávné naše zřízení byla vřaděna, založila s pomocí zemskou ústavy, určené k tomu, aby sloužily chudinství okresnímu a bráně chudinské jednotlivých, příliš obtížených obcí společnou pomocí příslušníkův okresu ulehčovaly.

Počet těchto obecně prospěšných, humanitních ústavů jest sice ještě skrovný,



než nesmí se zapomínati, že i samo zřízení okresních zastupitelstev poměrně jest mladé.

Dle zpráv v té příčině došlých bylo v roce 1890 v Čechách několik k opatrování chudých a chorých osob určených okresních ústavů (nemocnice a chorobince), jakož i jedna vychovatelna pro zanedbanou a opuštěnou mládež.

Okresní nemocnice náležejí více k ústavům zdravotním a proto se zde blíže nepojednávají.

Chorobince v roce 1890 byly 3, a to v okresích: českobrodském, říčanském a slanském. (V Rakovnici jest chorobinec sloučen s nemocnicí.)

V těchto chorobincích bylo roku 1890 opatrováno 39 mužských a 74 ženské, dohromady 113 chorých nákladem 6.900 zl., průměrem tudíž 61 zl. za jednu osobu.

Na částečnou úhradu nákladu ústavů těchto přispívá zemský fond 50% na jich větší potřebu i činily příspěvky tyto v roce 1890 celkem 1.766 zl. —

Okresní vychovatelna pro zanedbanou a opuštěnou mládež nalézá se na Král. Vinohradech. Veškerý náklad činil v roce 1890 — 10.579 zl., k čemuž přispívá zemský fond 3.000 zl. —

K závěrku budiž uvedeno, že zemský fond za všechny do Čech domovem příslušné chudé platí léčebné, vzešlé za jich ošetřování v nemocnicích rak.-uherského mocnářství a spolu v ústavech tak zvaných mezinárodních, dotyčnými konsuláty vydržovaných — kterýžto náklad ročně vymáhá značných sum.

Výdaje zemského fondu na obecné chudinství zahrnuty jsou částečně mezi výdaji jiných kategorií, i nemohou vždy zvláště číselně býti vytknuty; pokud však účtují se při nákladu na ústavy dobročinné, činí spolu s nákladem na nemocnice a j. as 25% věcných výdajů (1890).

# Statistický výkaz

o

chudinství v Čechách roku 1890

sestavený dle okresů zastupitelských

na základě individualních listků sčítacích.

## I.

# Statistischer Ausweis

über die

Armenpflege in Böhmen im Jahre 1890

zusammengestellt nach den Vertretungsbezirken

auf Grund individueller Zählkarten.

Číslo řadové — Postzahl	Okres zastupitelský  Vertretungs- bezirk	Občanské obyvatelstvo dle sčítání z roku 1890 Civilbevölkerung nach der Zählung vom Jahre 1890	Počet podporujících obcí Zahl der Unterstützungsgemeinden	Počet podporovaných — Zahl der Unterstützten			Stav rodinný Familienstand							
				mužských — männlich	ženských — weiblich	dohrom — zusammen	svobodný — ledig	ženatý — verheirathet	vdovový — verwitwet	soudně rozveden — geschieden	nežijící s manželem getrennt lebend	opuštěná manželka cheverlassen	neznámý — unbekannt	
1	2	3	4	5	6	7	8	9	10	11	12	13	14	
1	Arnaud — Hostinné	20.433	17	130	168	298	124	44	125	.	4	1	.	
2	Asch — Aš	34.263	13	122	151	273	161	26	79	.	2	5	.	
3	Auscha — Oušt	20.186	50	123	171	294	119	46	126	.	3	.	.	
4	Aussig — Ústí n. Labem	52.040	51	149	231	380	131	64	177	1	5	2	.	
5	Bechyně — Bechin	14.083	33	131	176	307	98	76	132	.	.	1	.	
6	Bělá — Weisswasser	12.448	25	73	159	231	72	38	121	.	.	.	.	
7	Benátky — Benatek	25.026	34	129	199	328	85	81	156	.	3	3	.	
8	Benešov — Beneschau	27.314	38	288	342	630	161	170	282	1	1	10	.	
9	Bensen — Benešov	22.456	23	115	200	315	123	34	155	.	.	3	.	
10	Bergreichenstein Kašperák Hory	16.986	15	125	146	271	140	39	91	.	1	.	.	
11	Beroun — Beraun	25.895	36	215	271	486	159	103	217	1	.	6	.	
12	Bilin — Bilina	24.868	16	125	217	342	87	51	201	.	1	2	.	
13	Bischofteinitz Týn Horšův	18.146	42	134	187	321	133	54	129	.	3	2	.	
14	Blatná — Blatna	26.951	57	204	225	429	111	103	209	.	5	1	.	
15	Blovice — Blowic	20.895	39	80	126	206	53	36	115	.	.	2	.	
16	Böhm. Kamnitz Kamenice Česká	27.834	24	128	301	429	136	36	251	.	6	.	.	
17	Böhm.-Leipa — Č. Lípá	26.941	31	163	270	433	149	53	215	.	4	2	.	
18	Boleslav Mladá Jungbunzlau	39.194	50	197	428	625	181	100	332	.	5	7	.	
19	Brandýs n. Labem Brandeis a. d. E.	34.733	53	203	412	615	146	95	372	.	1	1	.	
20	Braunau — Broumov	26.482	19	189	302	491	146	81	250	1	13	.	.	
21	Březnice — Březnic	23.139	40	175	278	453	151	95	204	.	2	1	.	
22	Brod Český Bohm.-Brod	28.472	37	132	243	375	99	62	212	.	2	.	.	
23	Brod Německý Deutschbrod	25.521	42	199	346	545	176	95	267	.	5	2	.	



Zaměstnání Beschäftigung				Příčina, pro kterou podpory bylo třeba Ursache der Unterstützungsbedürftigkeit																	Co do trvání bylo podpor Nach der Zeit- dauer gab es Un- terstützungen		
při polním a lesním hospodářství bei d. Land- u. Forstwirtschaft	při hornictví a hutnictví bei Bergbau u. Huttenwesen	při průmyslu a obchodu bei Industrie und Handel	při jiných — bei anderen	úrazem stížený Verunglückung	úmrtí žitvité nehodou Tod des Ernährers durch Unfall	následkem vys. stáří in Folge hohen Alters	Práce ne- schopný Arbeits- unfähigkeit	následkem trvalé nemoci in Folge dauernder Krank- heit	duševní a tělesné vady geistigen u. körperliche Gebrechen	mnoho dítek grosse Kinderzahl	bez práce Arbeitslosigkeit	opilství — Trunksucht	práce stíživý — Arbeitsscheu	úmrtí žitvité nikoliv nehodou Tod d. Ernährers nicht durch Unfall	lehkomyslné uzavření sňatku leichtsinnige Eheschliessung	jiné příčiny andere Ursachen	neudáno nicht angegeben	trvalých — dauernde	občasných — vorübergehende	Číslo řadové — Postzahl			
15	16	17	18	19	20	21	22	23	24	25	26	27	28	29	30	31	32	33	34				
49	.	138	111	2	2	121	30	42	13	2	1	2	40	.	45	8	262	37	1				
28	1	146	98	3	.	67	32	51	7	4	2	7	59	2	39	.	234	62	2				
150	3	70	71	2	.	143	25	25	3	8	2	1	52	.	30	3	226	72	3				
103	9	188	80	3	6	155	56	39	3	7	8	2	56	1	42	2	327	182	4				
167	.	78	62	2	.	147	28	43	6	2	.	3	29	.	46	1	241	66	5				
103	.	56	72	2	.	117	20	24	8	1	.	1	30	.	24	4	181	60	6				
147	.	83	98	3	.	152	23	47	5	3	.	.	40	.	47	8	258	73	7				
270	.	182	178	8	2	260	54	67	14	10	1	16	69	1	115	13	510	124	8				
142	2	94	77	.	.	141	39	25	11	5	.	1	56	.	35	2	259	56	9				
99	2	42	128	1	.	57	21	47	.	22	1	3	31	.	77	11	152	124	10				
169	11	125	181	3	2	215	24	82	3	2	1	6	59	2	85	2	395	110	11				
144	11	107	80	2	3	180	49	26	9	4	.	.	41	.	28	.	308	37	12				
105	2	66	148	.	3	136	18	36	8	7	.	10	26	.	69	8	252	75	13				
250	.	104	75	2	.	239	28	49	13	9	2	2	39	.	46	.	343	87	14				
74	6	64	62	3	.	93	17	24	8	3	.	5	23	.	27	3	200	6	15				
73	4	242	110	4	3	185	61	40	4	3	1	5	68	.	55	.	372	70	16				
196	.	114	113	1	.	195	55	78	4	1	.	.	28	.	44	17	376	57	17				
226	1	212	186	3	1	359	84	60	9	3	1	3	34	1	58	9	587	59	18				
275	1	163	176	3	2	294	59	87	5	.	2	.	80	.	63	20	559	67	19				
158	.	180	153	2	3	224	25	108	4	5	2	5	58	.	52	3	428	69	20				
165	8	96	184	1	.	205	49	57	5	6	2	6	49	.	71	2	344	109	21				
206	.	72	97	2	1	205	24	32	7	.	.	.	36	.	68	.	304	79	22				
241	1	113	190	1	.	221	55	94	1	12	2	4	58	.	85	12	475	75	23				

Číslo řadové — Postzahl	Okres zastupitelský  Vertretungs- bezirk	Občanské obyvatelstvo dle sčítání z roku 1890 Civilbevölkerung nach der Zählung vom Jahre 1890	Počet podporujících obcí Zahl der Unterstützungsgemeinden	Počet podporova- ných — Zahl der Unterstützten			Stav rodinný Familienstand							
				mužských — männlich	ženských — weiblich	úhrnem — zusammen	svobodný — ledig	ženatý — verheirathet	ovdovělý — verwitwet	soudně rozveden — geschieden	nející s manželem getrennt lebend	opuštěna manželem ehel verlassen	neznámý — unbekannt	
1	2	3	4	5	6	7	8	9	10	11	12	13	14	
24	Brod Železný — Eisenbrod	21.982	17	123	203	326	132	47	143	.	2	2	.	
25	Brüx-Katharinaberg Most-Hora sv. Kateřiny	53.579	24	183	310	493	148	86	254	.	5	.	.	
26	Buchau — Bochov	14.394	31	61	74	135	49	23	59	1	2	1	.	
27	Budějovice — Budweis	48.981	37	302	589	891	260	172	428	.	9	22	.	
28	Bydžov Nový Neubydžov	31.616	48	225	360	585	148	102	327	.	5	3	.	
29	Čáslav — Časlau	46.874	73	346	577	923	275	164	477	.	2	5	.	
30	Dauba — Dubá	15.895	40	157	238	395	147	59	185	.	2	2	.	
31	Dobříš — Dobříš	22.579	31	173	247	420	155	73	186	.	5	1	.	
32	Domazlice — Taus	25.106	22	180	209	389	149	57	180	.	2	1	.	
33	Dub Český — Bohm.-Aicha	16.196	23	90	140	230	77	44	106	.	3	.	.	
34	Dux — Duchcov	35.827	12	64	112	176	46	24	106	.	.	.	.	
35	Eger — Cheb	36.348	23	217	514	731	192	146	377	.	4	12	.	
36	Elbogen — Loket	33.236	27	142	227	369	151	40	171	.	5	2	.	
37	Falkenau — Falknov	38.552	39	145	238	383	148	51	176	.	4	4	.	
38	Friedland — Fridland	45.760	37	227	368	595	161	90	331	1	6	6	.	
39	Gabel — Jablonné	17.537	19	136	259	395	135	53	198	2	3	4	.	
40	Gablonz — Jablonec	44.759	16	210	416	626	183	92	331	2	3	2	13	
41	Gorkau — Jirkov	19.708	23	116	165	281	90	45	139	.	5	2	.	
42	Graslitz — Kraslice	29.480	18	164	227	391	152	56	179	.	2	2	.	
43	Gratzen — Hradý Nové	16.981	20	110	145	255	103	30	108	.	6	8	.	
44	Gruulich — Králíky	15.073	19	118	154	272	128	42	100	.	2	.	.	
45	Habry — Habern	16.157	33	91	140	231	61	42	126	.	.	2	.	
46	Haida — Hajda	21.453	17	142	315	457	146	47	258	.	3	3	.	

Zaměstnání Beschäftigung				Příčina, pro kterou podpory bylo třeba Ursache der Unterstützungsbedürftigkeit																	Co do trvání bylo podpor Nach der Zeit- dauer gab es Un- terstützungen	
při polním a lesním hospodářství bei d. Land- u. Forstwirtschaft	při hornictví a hutnictví bei Bergbau u. Hüttenwesen	při průmyslu a obchodu bei Industrie und Handel	při jiných — bei anderen	úrazem stížený Verwundung	úmrtí živitele neboudou Tod des Ernählers durch Unfall	Práce ne- schopný Arbeits- unfähigkeit	následkem vyz. stáří in Folge hohen Alters	následkem trvalé nemoci in Folge dauernder Krank- heit	duševní a tělesné vady geistigen u. körperliche Gebrechen	mnoho dětí grosse Kinderzahl	bez práce Arbeitslosigkeit	opilství — Trunksucht	práce štítlivý — Arbeits-scheu	úmrtí živitele nikoliv neboudou Tod d. Ernählers nicht durch Unfall	lehkomyslné uzavření sňatku leichtsinigige Eheschliessung	jiné příčiny andere Ursachen	neudáno nicht angegeben	trvalých — dauernde	občasných — vorübergehende	Číslo řadové — Postzahl		
15	16	17	18	19	20	21	22	23	24	25	26	27	28	29	30	31	32	33	34			
184	.	85	107	2	.	122	37	31	4	15	.	.	49	.	66	.	244	82	24			
189	11	182	111	2	.	274	55	41	14	5	3	2	80	.	17	.	441	52	25			
52	.	47	36	1	.	58	12	22	5	.	3	.	21	.	10	3	124	14	26			
218	6	362	305	12	.	394	164	88	22	3	5	1	123	.	79	.	842	51	27			
256	.	169	160	2	1	209	77	100	9	19	1	2	63	.	98	10	464	125	28			
393	.	257	273	7	1	423	65	140	15	12	3	3	112	.	139	3	773	155	29			
228	.	86	81	3	.	202	35	41	4	5	1	3	39	.	44	18	324	90	30			
145	3	113	159	6	3	172	29	56	3	2	.	1	37	.	108	3	354	66	31			
67	2	147	173	.	.	140	63	51	4	.	1	4	56	2	67	1	333	63	32			
105	.	62	63	3	.	92	24	47	2	1	1	3	22	.	34	1	166	64	33			
66	15	56	39	2	2	81	13	32	2	4	.	1	21	.	15	3	163	15	34			
191	4	319	217	6	1	298	139	100	15	12	3	4	110	.	39	4	672	63	35			
74	23	142	130	10	1	106	52	60	10	6	2	3	74	.	44	1	316	60	36			
121	21	124	117	1	3	176	42	62	11	1	2	2	50	.	32	1	359	28	37			
149	9	279	158	7	5	276	72	59	14	11	2	5	87	.	56	1	524	118	38			
97	1	188	109	.	.	176	59	44	5	3	1	4	74	1	28	.	313	95	39			
121	5	298	202	1	.	237	73	74	30	10	.	.	102	.	80	19	559	67	40			
84	4	128	65	2	.	84	48	49	2	5	1	3	43	.	40	4	234	55	41			
85	5	183	118	1	3	131	39	48	2	7	1	3	98	.	55	3	301	90	42			
106	.	75	74	3	.	74	44	31	3	5	3	3	79	2	8	.	212	54	43			
40	.	147	85	3	1	84	26	39	6	4	5	3	43	.	57	1	216	74	44			
119	.	40	72	2	1	93	25	23	1	7	2	.	21	.	55	1	171	67	45			
134	.	223	100	2	1	185	39	67	.	20	1	.	88	.	49	5	375	83	46			



Číslo radové — Postzahl	Okres zastupitelský  Vertretungs- bezirk	Občanské obyvatelstvo dle sčítání z roku 1890 Civilbevölkerung nach der Zählung vom Jahre 1890	Počet podporujících obcí Zahl der Unterstützungsgemeinden	Počet podporova- ných — Zahl der Unterstützten			Stav rodinný Familienstand							
				mužských — männlich	ženských — weiblich	úhrnem — zusammen	svobodný — ledig	ženy — verheirathet	vdovci — verwitwet	soudně rozveden — geschieden	nežijící s manželem getrennt leidend	opuštěná manželé ehelverlassen	neznámý — unbekannt	
1	2	3	4	5	6	7	8	9	10	11	12	13	14	
47	Hajnspace — Hanšpach	23.029	11	95	217	312	102	39	163	1	3	4	.	
48	Hartmanitz — Hartmanice	15.846	13	108	130	238	115	38	83	.	1	1	.	
49	Hlinsko — Hlinsko	19.207	23	151	201	352	143	62	139	1	3	3	1	
50	Hluboká — Frauenberg	14.229	27	72	116	188	66	24	94	.	2	2	.	
51	Hohenelbe — Vrchlabí	22.369	17	194	342	536	148	82	299	1	1	5	.	
52	Hohenfurt — Brod Vyšší	17.010	18	140	284	424	166	58	190	.	7	2	1	
53	Holice — Holice	20.997	24	130	184	314	122	45	143	.	1	3	.	
54	Hora Kutná — Kuttenberg	40.696	61	318	498	816	230	157	411	1	8	7	2	
55	Horažďovice — Horažďowice	21.283	46	145	176	321	118	70	127	.	4	2	.	
56	Hořice — Horice	30.499	52	236	374	610	200	118	285	.	4	3	.	
57	Hořovice — Horowitz	34.244	42	350	450	800	210	165	417	.	2	3	3	
58	Hostau — Hostouň	15.216	28	57	92	149	59	32	56	.	.	2	.	
59	Hradec Jindřichův Neubaus	37.966	56	305	409	714	211	137	349	.	9	8	.	
60	Hradec Králové Koniggrätz	42.741	52	311	487	798	271	122	387	.	15	3	.	
61	Hradiště Mnichovské Münchengrätz	23.785	32	246	360	606	179	105	306	.	13	3	.	
62	Humpolec — Humpolec	28.585	40	310	484	794	253	145	387	.	7	2	.	
63	Chlumec — Chlumec	22.969	34	180	217	397	91	85	209	.	3	9	.	
64	Chotěboř — Chotěboř	29.530	51	332	384	716	262	143	304	1	2	4	.	
65	Chrudim — Chrudim	48.295	49	351	564	915	310	126	457	.	5	9	8	
66	Janovice Uhlířské Kohljanowice	22.696	39	172	216	388	136	70	176	.	3	2	1	
67	Jaroměř — Jaroměř	35.526	43	157	290	447	161	62	218	1	2	3	.	
68	Jecbnitz — Jesenice	14.894	35	94	99	193	74	33	85	.	.	1	.	
69	Jičín — Jičín	32.831	55	276	471	747	204	150	384	.	2	7	.	

Zaměstnání Beschäftigung				Příčina, pro kterou podpory bylo třeba Ursache der Unterstützungsbedürftigkeit																	Co do trvání bylo podpor Nach der Zeit- dauer gab es Un- terstützungen	
při polním a lesním hospodářství bei d. Land- u. Forstwirtschaft	při hornictví a hutnictví bei Bergbau u. Huttenwesen	při průmyslu a obchodu bei Industrie und Handel	při jiných — bei anderen	trazem střížený Verunglückung	úmrť živitele nehodou Tod des Ernährers durch Unfall	Práce ne- schopný Arbeits- unfähigkeit	následkem vys. stáří in Folge hohen Alters	následkem trvalé nemoci in Folge dauernder Krank- heit	duševní a tělesné vady geistige u. körperliche Gebrechen	mnoho dítek grosse Kinderzahl	bez práce Arbeitslosigkeit	opilectví — Trunksucht	práce střídá — Arbeitscheu	úmrť živitele nikoliv nehodou Tod d. Ernährers nicht durch Unfall	lehkomyslné uzavření sňatku leichtsinige Eheschliessung	jiné příčiny andere Ursachen	neudáno nicht angegeben	trvalých — dauernde	občasných — vorübergehende	Číslo řadové — Postzahl		
15	16	17	18	19	20	21	22	23	24	25	26	27	28	29	30	31	32	33	34			
80	.	164	68	7	.	114	39	45	3	2	2	.	66	.	32	2	280	38	47			
105	.	62	71	6	1	79	18	20	10	5	.	.	50	1	48	.	183	62	48			
159	.	76	117	.	.	117	89	40	11	43	1	4	43	2	52	.	179	180	43			
107	.	33	48	.	.	84	28	24	2	6	1	1	10	.	32	.	143	46	50			
128	.	260	148	2	3	230	51	56	25	13	.	4	79	.	62	11	463	77	51			
269	1	61	93	3	.	168	83	60	13	10	2	2	46	1	35	1	375	59	52			
171	1	43	99	9	1	120	28	47	5	18	3	2	39	.	41	1	262	55	53			
332	2	212	270	1	2	435	78	93	27	3	3	1	82	.	90	1	746	75	54			
126	.	84	111	2	.	98	41	45	18	16	1	5	28	.	63	4	225	100	55			
271	1	150	188	13	3	231	61	61	29	26	3	4	91	1	87	.	480	137	56			
266	14	293	227	5	1	311	74	88	17	3	1	4	95	.	196	5	661	223	57			
61	3	30	55	2	.	65	14	28	4	2	.	1	11	.	17	5	122	32	58			
251	.	289	174	5	.	283	73	179	7	19	14	2	36	.	82	14	552	164	59			
312	.	298	188	2	.	357	94	84	5	16	2	8	96	.	131	3	658	181	60			
236	.	204	166	2	1	283	33	80	14	5	2	8	70	.	108	.	496	138	61			
376	1	253	164	14	1	366	65	97	47	40	2	2	78	1	81	.	680	130	62			
221	.	101	75	8	.	147	52	37	28	22	.	1	40	4	58	.	274	131	63			
311	9	187	209	7	.	249	40	95	10	44	5	17	75	.	172	2	418	298	64			
373	1	238	303	3	.	393	131	89	30	21	1	5	111	.	103	28	796	123	65			
179	.	54	155	.	.	171	55	48	11	3	3	1	40	.	50	6	292	98	66			
209	.	104	134	2	.	179	39	81	5	3	1	5	73	.	44	15	384	79	67			
107	2	33	51	1	.	95	17	27	3	1	.	2	33	.	14	.	141	55	68			
441	2	154	150	13	2	415	77	63	38	16	1	2	54	.	66	.	648	102	69			

Číslo řadové — Postzahl	Okres zastupitelský  Vertretungs- bezirk	Občanské obyvatelstvo die sčítání z roku 1890 Civilbevölkerung nach der Zählung vom Jahre 1890	Počet podporujících obcí Zahl der Unterstützungsgemeinden	Počet podporovaných — Zahl der Unterstützten			Stav rodinný Familienstand						
				mužských — männlich	ženských — weiblich	úbrnem — zusammen	svobodný — ledig	ženatý — verheirathet	ovdovělý — verwitwet	soudně rozveden — geschieden	nežijící s manželem getrennt lebend	opuštěná manželka ehelich gelassen	neznámý — unbekannt
1	2	3	4	5	6	7	8	9	10	11	12	13	14
70	Jilemnice — Starkenbach	26.207	23	233	307	540	146	128	257	.	7	2	.
71	Jilové — Eule	20.075	31	236	336	572	134	132	298	.	4	4	.
72	Joachimsthal — Jáchymov	16.518	17	72	193	265	112	29	120	.	3	1	.
73	Kuaden-Duppau Kadaň-Doupov	39.793	58	261	433	694	217	134	334	.	3	4	2
74	Kalsching — Chvalsíný	12.793	20	78	131	209	93	21	93	1	1	.	.
75	Kamenice n. Lipou Kamenic a. d. Linde	22.502	28	195	218	413	152	75	180	.	2	4	.
76	Kaplitz — Kaplice	19.754	31	116	173	289	124	37	124	.	2	2	.
77	Karbitz — Chabařovice	26.476	27	65	128	193	64	25	100	1	1	2	.
78	Karlín — Karolinenthal	59.033	40	230	403	633	162	117	351	.	3	.	.
79	Karlsbad — Karlovy Vary	50.101	34	261	379	640	184	145	295	1	6	9	.
80	Kdýně Nová — Neugedein	21.169	45	181	204	385	155	70	153	.	4	3	.
81	Kladno — Kladno	33.632	7	38	60	98	27	21	49	.	1	.	.
82	Klatovy — Klattau	40.856	51	296	374	670	218	174	264	.	9	5	.
83	Kolín — Kolín	38.323	38	226	378	604	162	122	319	.	.	1	.
84	Komotau-Sebastiansberg Chomutov-Bastianperk	35.627	46	239	363	602	165	157	275	.	2	3	.
85	Königinhof Dvůr Králové	24.536	37	213	357	570	224	89	245	.	10	2	.
86	Königswart — Kynžvart	16.276	24	71	106	177	62	26	86	.	1	2	.
87	Kostelec Černý Schwarzkostelec	18.964	28	110	180	290	78	39	173	.	.	.	.
88	Kostelec n. Orli Adlerkostelec	29.066	45	191	264	455	186	76	185	.	5	3	.
89	Kouřim — Kauřim	30.167	46	193	306	499	120	82	288	.	3	2	4
90	Kralovice — Kralowic	19.165	39	115	180	295	93	45	156	.	1	.	.
91	Kralovice Dolní Unterkralowic	27.556	41	276	289	565	202	117	231	.	4	2	9
92	Kratzau — Chrastava	25.488	20	118	224	342	96	43	201	.	1	1	.



Zaměstnání Beschäftigung				Příčina, pro kterou podpory bylo třeba Ursache der Unterstützungsbedürftigkeit																		Co do trvání bylo podpor Nach der Zeit- dauer gab es Un- terstützungen	
při polním a lesním hospodářství bei d. Land- u. Forstwirtschaft	při hornictví a hutnictví bei Bergbau u. Hüttenwesen	při průmyslu a obchodu bei Industrie und Handel	při jiných — bei anderen	úrazem stížený Verunglückung	úmrtí živitele nebo du Tod des Ernährers durch Unfall	Práce ne- schopný Arbeits- unfähigkeit	následkem vys. stáří in Folge hohen Alters	nedolžená tvrdá nemoc in Folge dauernder Krank- heit	duševní a tělesné vady geistigen körperliche Gebrechen	mnoho dítek grosse Kinderzahl	bez práce Arbeitslosigkeit	opilství — Trunksucht	práce štítlivý — Arbeitsuchen	úmrtí živitele nikoliv nehodou Tod d. Ernährers nicht durch Unfall	lehkomyslné uzavření sňatku leichtsinigige Eheschliessung	jiné příčiny andere Ursachen	neudáno nicht angegeben	trvalých — dauernde	občasných — vorübergehende	Číslo řadové — Postzahl			
15	16	17	18	19	20	21	22	23	24	25	26	27	28	29	30	31	32	33	34				
160	2	265	113	4	3	175	67	75	7	41	2	8	59	.	96	3	260	293	70				
226	1	189	156	8	1	212	124	14	14	29	2	1	132	1	34	.	413	164	71				
73	23	115	54	2	.	85	73	33	5	7	.	2	44	1	12	1	243	23	72				
291	.	194	209	3	1	342	78	60	25	10	.	6	77	2	82	8	602	132	73				
102	.	25	82	2	.	101	17	31	2	1	1	1	29	.	16	8	197	16	74				
161	.	93	159	4	.	107	39	61	1	13	2	6	38	.	139	3	258	161	75				
131	4	63	91	1	.	145	22	51	3	4	1	8	25	.	29	.	241	48	76				
77	13	60	43	2	1	84	33	16	8	2	1	1	30	.	12	3	161	37	77				
230	1	230	172	4	2	317	54	74	8	6	.	1	69	.	90	8	550	113	78				
150	5	314	171	3	4	249	76	42	36	13	6	6	119	.	86	.	511	129	79				
176	2	78	129	3	1	149	34	65	5	7	2	13	51	.	54	1	314	90	80				
11	32	22	33	1	.	52	15	7	.	.	.	1	19	.	2	1	89	10	81				
193	3	242	232	.	1	203	55	77	6	9	1	5	57	.	253	3	389	282	82				
263	.	174	167	2	1	350	39	83	4	8	.	6	66	.	45	.	552	52	83				
126	12	234	230	1	1	290	47	36	1	12	2	5	79	.	126	3	445	157	84				
104	1	227	238	4	.	179	54	86	9	9	6	6	80	.	93	44	423	154	85				
95	1	36	45	1	.	58	32	20	2	4	.	3	15	1	37	4	111	74	86				
137	.	75	78	8	1	148	30	21	2	.	.	8	46	.	25	1	263	28	87				
196	.	111	148	7	1	155	52	40	10	24	1	12	57	3	93	.	321	140	88				
252	.	114	133	1	1	290	37	54	16	5	4	5	28	.	56	2	460	55	89				
154	13	53	75	3	3	144	32	37	6	6	1	2	33	.	25	3	218	77	90				
251	2	96	216	3	.	204	58	70	27	3	6	2	68	1	119	4	481	94	91				
58	14	142	128	2	4	165	34	37	3	2	2	1	62	.	27	3	317	28	92				

Číslo řadové — Postzahl	Okres zastupitelský  Vertretungs- bezirk	Občanské obyvatelstvo dle sčítání z roku 1890 Civilbevölkerung nach der Zählung vom Jahre 1890	Počet podpořeniých obcí Zahl der Unterstützungsgemeinden	Počet podporova- ných — Zahl der Unterstützten			Stav rodinný Familienstand							
				mužských — männlich	ženských — weiblich	dohrom — zusammen	svobodný — ledig	žatý — verheirathet	vdovělý — verwitwet	soudně rozveden — geschieden	nežijící s manželem getrennt lebend	opouštěná manželka elavergassen	neznámý — unbekannt	
1	2	3	4	5	6	7	8	9	10	11	12	13	14	
93	Křivoklát — Pürglitz	18.814	29	155	249	404	117	78	207	.	1	1	.	
94	Krumau — Krumlov	30.021	34	262	327	589	229	111	245	1	2	1	.	
95	Landskron — Lanškroun	32.808	30	200	282	482	214	45	206	1	9	5	2	
96	Ledeč — Ledeč	22.710	36	152	208	360	134	54	163	.	5	4	.	
97	Leitmeritz — Litoměřice	38.021	65	258	389	647	236	118	276	2	7	7	1	
98	Libáň — Liban	21.406	36	146	286	432	126	80	224	.	.	1	1	
99	Libochovice — Libochowic	18.556	36	139	222	361	68	79	210	.	3	1	.	
100	Lišov — Lischau	11.074	15	81	110	191	59	32	98	.	2	.	.	
101	Litomyšl — Leitomysehl	51.614	52	262	373	635	209	73	235	.	2	6	.	
102	Lobositz — Lovosice	19.276	43	92	140	232	72	40	114	1	2	3	.	
103	Lomnice u Jičína Lomnic bei Jičín	17.601	25	168	200	368	116	73	164	1	5	4	.	
104	Louny — Laun	35.251	58	220	336	556	155	96	296	1	3	5	.	
105	Luditz — Žlutice	15.141	39	133	119	252	96	55	99	.	2	.	.	
106	Manétin — Manetin	15.887	43	100	184	284	90	50	140	1	2	1	.	
107	Maršendorf — Maršov	10.672	19	73	102	175	66	21	81	.	2	5	.	
108	Mělník — Melnik	40.663	61	107	309	506	144	88	265	.	7	2	.	
109	Městec Králové Königstadt	20.354	30	134	182	316	99	49	161	.	1	5	1	
110	Město Nové nad Metují Neustadt a. d. Mettau	24.493	37	202	258	460	164	90	196	.	4	6	.	
111	Mies — Stříbro	24.526	53	113	240	353	118	63	167	.	2	3	.	
112	Milevsko — Mühlhausen	24.703	56	190	294	484	157	95	227	.	4	1	.	
113	Mirovice — Mirowic	20.080	28	169	257	426	130	98	194	.	3	1	.	
114	Mýto Vysoké Hohenmauth	41.985	69	212	374	586	205	108	267	.	3	3	.	
115	Náchod — Nachod	30.120	28	205	229	434	130	86	217	.	1	.	.	

Zaměstnání Beschäftigung				Příčina, pro kterou podpory bylo třeba Ursache der Unterstützungsbedürftigkeit																		Co do trvání bylo podpor Nach der Zeit- dauer gab es Un- terstützungen		
při polním a lemném hospodářství bei d. Land- u. Forstwirtschaft	při hornictví a hutnictví bei Bergbau u. Hüttenwesen	při průmyslu a obchodu bei Industrie und Handel	při jiných — bei anderen	úrazem stížený Verunglückung	úmrtní živitele nehodou Tod des Ernählers durch Unfall	následkem vys. stáří in Folge hohen Alters	Práce ne- schopný Arbeits- unfähigkeit	následkem trvalé nemoci in Folge dauernder Krank- heit	duševní a tělesné vady geistige u. körperliche Gebrechen	mnoho dítek grosse Kinderzahl	bez práce Arbeitslosigkeit	opilství — Trunksucht	práce štítlý — Arbeitsscheu	úmrtní živitele nikoliv nehodou Tod d. Ernählers nicht durch Unfall	lehkomyslné uzavření sňatku leichtsinige Eheschliessung	jiné příčiny andere Ursachen	neduho nicht angegeben	trvalých — dauernde	občasných — vorübergehende	Číslo řadové — Postzahl				
15	16	17	18	19	20	21	22	23	24	25	26	27	28	29	30	31	32	33	34					
159	44	79	122	1	2	202	18	48	19	4	1	1	45	.	61	2	316	96	93					
248	2	162	177	5	2	324	41	105	5	11	5	4	46	.	31	10	437	152	94					
164	.	156	162	1	1	171	42	81	18	2	3	6	68	.	88	1	400	90	95					
140	1	57	162	.	.	119	25	75	2	2	.	1	37	.	69	30	321	45	96					
214	2	145	286	3	3	269	50	85	6	6	2	3	107	.	78	35	592	60	97					
232	.	74	126	7	2	235	41	63	2	.	1	.	29	.	43	9	383	66	98					
189	2	80	90	2	.	201	41	42	9	1	.	.	29	.	33	3	319	42	99					
83	1	52	55	4	.	94	29	29	3	1	1	1	26	.	3	.	171	20	100					
273	1	141	220	5	2	192	55	117	7	10	11	3	74	.	140	19	487	150	101					
120	2	46	64	1	2	115	31	24	7	1	1	1	22	.	25	2	189	52	102					
99	.	157	112	.	1	112	53	57	5	10	11	1	40	.	72	6	209	168	103					
273	4	121	158	3	.	296	37	80	6	14	1	3	63	1	51	1	459	97	104					
101	.	69	82	.	5	91	26	21	10	10	3	1	33	.	48	4	180	74	105					
142	4	62	76	.	.	140	20	38	5	4	.	2	33	.	22	10	246	43	106					
76	1	58	40	6	.	71	25	23	.	1	6	1	32	.	10	.	121	56	107					
240	1	104	161	8	3	220	59	52	5	3	1	1	49	7	96	2	421	109	108					
167	.	57	92	5	2	125	33	27	4	2	.	1	47	.	68	2	229	89	109					
135	.	206	119	5	1	106	57	76	3	3	9	4	49	.	124	13	306	158	110					
123	74	59	97	9	1	118	44	48	10	8	3	.	39	1	70	2	259	65	111					
280	4	72	128	2	.	191	54	103	4	5	2	1	42	1	66	8	380	123	112					
235	2	79	110	1	.	153	42	78	7	7	1	.	43	.	83	11	303	125	113					
228	.	190	168	2	3	180	62	77	15	17	8	4	67	.	141	10	442	174	114					
76	.	237	121	4	.	166	17	56	11	5	6	4	60	1	104	.	258	176	115					



Číslo řadové — Postzahl	Okres zastupitelský  Vertretungs- bezirk	Občanské obyvatelstvo dle sčítání z roku 1890 Civilbevölkerung nach der Zählung vom Jahre 1890	Počet podporujících obcí Zahl der Unterstützungsgemeinden	Počet podporova- ných — Zahl der Unterstützten			Stav rodinný Familienstand							
				mužských — männlich	ženských — weiblich	důrnem — zusammen	svobodný — ledig	žalnatý — verheirathet	ovdovělý — verwitwet	soudně rozveden — geschieden	nežijící s manželem getrennt lebend	opuštěná manželka ehelverlassen	náznámý — unbekannt	
1	2	3	4	5	6	7	8	9	10	11	12	13	14	
116	Nasevrky — Nassaberg	19.539	21	211	285	496	148	100	242	.	5	1	.	
117	Nechanice — Nechanic	19.345	42	156	261	417	136	77	202	.	1	1	.	
118	Nepomuky — Nepomuk	17.136	44	185	225	410	125	99	181	.	4	1	.	
119	Netolice — Netolic	15.079	36	111	151	262	88	56	118	.	.	.	.	
120	Neubistritz Bystřice Nová	14.677	26	136	200	336	131	42	157	1	2	3	.	
121	Neudek — Nýdek	19.002	20	103	170	273	120	34	115	.	3	1	.	
122	Neuern — Nýrsko	12.261	14	75	75	150	65	20	62	.	3	.	.	
123	Neveklov — Neweklau	14.500	24	130	182	312	76	76	154	.	1	5	.	
124	Niemes — Mimoň	23.601	38	206	364	570	200	80	277	.	8	4	1	
125	Nymburk — Nimburg	27.783	35	167	316	483	105	102	271	.	.	5	.	
126	Oberplan Planá u Budějovic	15.493	18	85	100	185	59	36	85	.	2	3	.	
127	Opočno — Opočno	25.134	43	139	206	345	123	66	152	.	.	2	2	
128	Pacov — Patzau	22.372	34	192	303	495	144	84	258	.	5	4	.	
129	Paka Nová — Neupaka	30.848	46	331	415	746	282	140	311	.	4	9	.	
130	Pardubice — Pardubic	41.994	65	249	407	656	162	134	348	.	7	4	1	
131	Pelhřimov — Pilgram	29.850	47	284	380	664	182	157	321	.	2	2	.	
132	Petschau — Bečov	16.558	28	72	117	189	72	28	84	.	2	3	.	
133	Pfrahmberg — Přimda	18.262	24	89	75	164	76	35	52	.	1	.	.	
134	Písek — Pisek	32.842	39	597	656	1253	360	387	488	1	.	17	.	
135	Plan — Planá u Chebu	19.420	36	108	219	327	127	59	135	.	4	2	.	
136	Planice — Planic	16.924	30	168	213	381	115	97	156	.	7	6	.	
137	Platten — Blatno	10.477	5	53	100	153	55	23	73	.	2	.	.	
138	Plzeň — Pilsen	80.053	50	322	808	1130	240	210	607	1	19	4	49	

Zaměstnání Beschäftigung				Příčina, pro kterou podpory bylo třeba Ursache der Unterstützungsbedürftigkeit																	Co do trvání bylo podpor Nach der Zeit- dauer gab es Un- terstützungen		Číslo řadové — Postzahl
při polním a lesním hospodářství bei d. Land- u. Forstwirtschaft	při hornictví a hutnictví bei Bergbau u. Hüttenwesen	při průmyslu a obchodu bei Industrie und Handel	při jiných — bei anderen	úrazem střežný Verunglückung	úmrť živitele nehodou Tod des Ernährers durch Unfall	Práce ne- schopný Arbeits- unfähigkeit	následkem vys. stáří in Folge hohen Alters	následkem trvalé nemoci in Folge dauernder Krank- heit	duševní a tělesné vady geistige u. körperliche Gebrechen	mnoho dítek grosse Kinderzahl	bez práce Arbeitslosigkeit	opilství — Trunksucht	práce šitlivý — Arbeitsscheu	úmrť živitele nikoliv nehodou Tod d. Ernährers nicht durch Unfall	lehkomyslné uzavření sňatku leichtsinnige Eheschliessung	jiné příčiny andere Ursachen	neudáno nicht angegeben	trvalých — dauernde	občasných — vorübergehende				
15	16	17	18	19	20	21	22	23	24	25	26	27	28	29	30	31	32	33	34				
278	4	104	110	9	3	201	88	43	12	2	5	4	59	.	69	1	402	97	116				
249	.	56	112	6	1	191	37	45	5	27	.	.	50	.	55	.	295	124	117				
187	6	62	155	3	3	116	48	76	3	20	3	5	30	2	91	10	279	315	118				
156	.	49	57	.	.	143	19	37	3	1	.	10	28	.	20	1	223	42	119				
154	1	95	86	.	.	132	42	68	1	5	1	3	40	.	44	.	304	32	120				
79	.	119	75	.	.	123	21	36	4	2	1	1	39	.	46	.	232	42	121				
51	1	59	39	4	.	40	13	32	3	3	2	5	33	.	15	.	102	49	122				
168	.	66	78	4	.	170	29	42	4	4	.	3	18	3	35	.	265	57	123				
273	.	175	122	.	2	265	78	74	19	2	2	.	63	.	62	3	471	141	124				
248	1	116	118	4	.	240	64	87	4	.	.	.	32	.	47	5	383	121	125				
109	5	31	40	4	.	79	20	30	6	3	1	3	25	.	14	.	161	37	126				
131	.	108	106	.	.	124	39	55	2	2	4	1	36	.	71	11	260	86	127				
239	1	138	117	6	.	153	75	48	9	13	2	3	158	2	26	.	398	99	128				
182	1	307	256	6	2	302	42	104	19	17	2	7	123	1	113	3	528	218	129				
374	.	97	165	2	1	310	95	66	24	5	5	2	44	.	100	2	548	108	130				
343	2	200	119	2	3	301	50	117	17	24	6	10	55	3	67	9	553	111	131				
110	1	46	32	2	.	73	24	41	5	5	1	2	15	.	18	3	128	63	132				
71	3	30	60	1	2	37	18	16	3	9	1	4	20	.	50	3	92	82	133				
411	2	330	510	1	2	333	73	233	16	23	3	3	39	1	521	5	870	386	134				
147	.	81	99	3	2	141	39	43	4	2	.	4	40	.	49	.	253	74	135				
176	2	64	139	3	1	88	32	64	12	9	1	2	20	.	121	28	227	157	136				
21	2	84	46	.	.	59	15	23	13	2	.	1	18	.	22	.	124	29	137				
207	52	471	400	2	2	447	158	178	21	12	.	2	117	.	180	11	970	167	138				

Číslo řadové — Postzahl	Okres zastupitelský  Vertretungs- bezirk	Občanské obyvatelstvo dle sčítání z roku 1890 Civilbevölkerung nach der Zählung vom Jahre 1890	Počet podporujících obcí Zahl der Unterstützungsgemeinden	Počet podporova- ných — Zahl der Unterstützten			Stav rodinný Familienstand							
				mužských — männlich	ženských — weiblich	úhrnem — zusammen	svobodný — ledig	ženatý — verheirathet	ovdovělý — verwitwet	soudně rozveden — geschieden	nežijící s manželem getrennt lebend	opuštěna manželem elieverlassen	neznámý — unbekannt	
1	2	3	4	5	6	7	8	9	10	11	12	13	14	
139	Počátky — Počatek	14.038	14	86	115	201	73	31	93	.	3	1	.	
140	Poděbrady — Poděbrad	26.516	36	175	280	455	144	78	229	1	2	1	.	
141	Podersam — Podbořany	26.842	51	211	259	470	154	100	213	.	1	2	.	
142	Politz a. d. M. — Police	27.213	37	231	283	514	181	108	212	1	9	3	.	
143	Polička — Polička	33.062	33	216	372	588	261	73	240	.	7	7	.	
144	Polná — Polna	9.102	13	83	119	202	86	28	88	.	.	.	.	
145	Postelberg — Postoloprty	11.075	19	70	108	178	61	33	81	.	3	.	.	
146	Prachatitz-Wallern Prachatic-Volary	29.483	40	201	303	504	195	83	214	2	5	5	.	
147	Přelouč — Přelauč	22.977	35	104	189	293	75	53	156	.	4	5	.	
148	Pressnitz — Přisecnice	26.843	19	115	204	319	102	52	161	.	2	2	.	
149	Přestice — Přestic	25.214	59	214	309	523	145	113	248	.	3	2	12	
150	Přibyslav — Přibislau	16.367	26	133	172	305	115	44	145	.	.	.	1	
151	Příbram — Příbram	46.315	40	306	531	837	281	155	387	.	2	5	7	
152	Rakovník — Rakonic	23.269	39	219	304	523	156	115	242	1	3	3	3	
153	Reichenberg — Liberec (einschl. d. Stadt — včetně města)	79.412	33	739	907	1646	423	404	795	3	14	6	1	
154	Říčany — Řičan	19.280	33	160	229	389	90	83	210	.	4	2	.	
155	Rochlitz — Roketnice	10.939	3	56	103	159	36	15	105	.	1	2	.	
156	Rokycany — Rokycan	36.252	44	226	416	642	185	111	334	.	6	6	.	
157	Rokytnice — Rokytvic	18.110	28	156	171	327	172	42	106	.	3	4	.	
158	Ronsperg — Ronšperk	11.291	20	73	83	156	77	24	53	.	1	1	.	
159	Roudnice — Raudnic	26.655	37	100	160	260	67	39	150	.	2	2	.	
160	Rumburg — Rumburk	28.536	9	184	376	560	160	82	310	.	5	3	.	
161	Rychnov — Reichenau	21.192	23	172	202	374	157	64	150	.	1	2	.	



Zaměstnaní Beschäftigung				Příčina, pro kterou podpory bylo třeba Ursache der Unterstützungsbedürftigkeit																	Co do trvání bylo podpor Nach der Zeit- dauer gab es Un- terstützungen	
při polním a lesním hospodářství bei d. Land- u. Forstwirtschaft	při hornictví a hutnictví bei Bergbau u. Hüttenwesen	při průmyslu a obchodu bei Industrie und Handel	při jiných — bei anderen	úrazem střížený Vergütungsglückung	úmrť žitelůle nehodou Tod des Erzhählers durch Unfall	Práce ne- schopný Arbeits- unfähigkeit	duševní a tělesné vady geistige u. körperliche Gebrechen	anohu diek grosse Kinderzahl	bez práce Arbeitslosigkeit	opilství — Trunksucht	práce státní — Arbeitsachen	úmrť žitelůle nikoliv nehodou Tod d. Erzhählers nicht durch Unfall	lehkomyslné uzavření sňatku leichtsinige Eheschliessung	jiné příčiny andere Ursachen	neudáno nicht angegeben	trvalých — dauernde	občasných — vorübergehende	Číslo rodové — Postzahl				
15	16	17	18	19	20	21	22	23	24	25	26	27	28	29	30	31	32	33	34			
78	.	65	58	3	.	79	25	29	1	.	.	1	16	1	46	.	170	34	139			
210	.	122	123	3	8	223	29	52	.	5	1	2	59	.	68	5	387	78	140			
232	2	125	111	.	3	201	50	41	6	24	1	3	89	2	100	.	309	161	141			
125	5	261	123	5	2	202	57	78	16	11	10	5	73	3	49	3	346	168	142			
227	.	171	190	3	6	194	83	104	3	2	1	2	71	1	117	1	475	183	143			
47	.	78	77	1	.	64	20	36	2	5	.	.	19	.	53	2	188	14	144			
73	5	52	48	.	.	78	30	28	4	5	.	.	22	.	8	3	130	58	145			
223	.	149	132	6	.	170	80	106	4	8	3	1	77	2	36	11	424	81	146			
172	.	37	84	4	.	142	30	29	.	15	1	1	22	.	45	4	182	114	147			
93	6	134	86	4	1	144	25	56	8	5	1	.	33	4	36	2	260	113	148			
194	37	96	196	4	1	215	39	58	15	8	1	3	34	.	125	20	387	141	149			
143	1	83	78	.	1	121	88	65	6	6	.	.	45	1	22	.	199	106	150			
220	85	256	276	3	1	341	67	97	31	4	5	5	145	.	136	2	733	130	151			
197	18	129	179	6	1	226	55	57	9	10	.	3	59	.	96	1	434	102	152			
169	.	1039	438	3	1	578	193	140	68	16	11	4	160	.	466	6	1251	515	153			
159	.	109	121	2	.	220	26	35	10	2	1	.	38	.	55	.	335	64	154			
48	.	73	38	.	.	66	29	24	.	2	1	1	30	.	6	.	133	26	155			
224	41	180	197	9	2	242	83	80	5	9	.	15	162	1	32	2	551	95	156			
130	.	104	93	5	3	86	63	30	13	13	1	5	78	.	30	.	251	83	157			
68	3	36	49	1	.	61	14	24	2	1	1	2	25	.	25	.	109	50	158			
128	.	45	87	2	1	116	25	46	2	7	1	.	19	.	41	.	225	40	159			
54	1	372	133	2	.	216	48	139	2	3	.	1	92	.	49	8	497	68	160			
128	1	134	111	1	.	143	29	50	14	6	1	.	66	.	64	.	269	86	161			

Číslo řadové — Postzahl	Okres zastupitelský  Vertretungs- bezirk	Občanské obyvatelstvo dle sčítání z roku 1890 Civilbevölkerung nach der Zählung vom Jahre 1890	Počet podporujících obcí Zahl der Unterstützungsgemeinden	Počet podporová- ných — Zahl der Unterstützten			Stav rodinný Familienstand							
				mužských — männlich	ženských — weiblich	úhrnem — zusammen	svobodný — ledig	ženatý — verheirathet	ovdovělý — verwitwet	soudně rozveden — geschieden	nežijící s manželem getrennt lebend	opuštěná manželka ehel verlassen	neznámý — unbekannt	
1	2	3	4	5	6	7	8	9	10	11	12	13	14	
162	Saaz — Žatec	32.426	48	181	267	448	162	64	216	.	4	2	.	
163	Schatzlar — Žacléř	9.425	9	33	82	115	35	15	65	.	.	.	.	
164	Schluckenau — Šluknov	26.639	10	141	249	390	103	71	213	.	1	2	.	
165	Sedlčany — Selčan	26.257	24	225	398	623	194	99	328	.	2	.	.	
166	Sedlec — Sedlec	13.785	24	135	217	352	106	59	181	.	2	3	1	
167	Semily — Semil	17.586	17	110	163	273	112	42	111	.	3	5	.	
168	Skalice Česká Böhm. Skalic	15.359	23	97	133	230	72	40	115	.	2	1	.	
169	Skuteč — Skuč	20.201	33	160	178	338	128	57	148	.	4	1	.	
170	Slaně — Schlan	46.896	57	241	417	658	170	105	368	1	6	8	.	
171	Smíchov — Smichow	84.252	52	263	512	775	198	126	450	1	.	.	.	
172	Soběslav — Soběslau	18.529	21	63	92	155	28	29	96	.	1	1	.	
173	Sobotka — Sobotka	16.670	37	171	314	485	144	74	260	1	3	3	.	
174	Staab — Stod	27.660	34	84	117	201	66	32	101	.	2	.	.	
175	Steken — Štoky	12.163	21	48	57	105	47	7	51	.	.	.	.	
176	Strakonice — Strakonic	29.516	53	197	274	471	146	108	215	.	.	2	.	
177	Strašecí Nové Neu-Strašic	19.713	27	137	192	329	123	50	153	.	2	1	.	
178	Sušice — Schüttenhofen	26.413	37	194	270	464	165	100	189	.	3	7	.	
179	Sviny Trhové — Schweinitz	17.744	20	111	142	253	88	50	110	1	2	2	.	
180	Tábor — Tabor	40.966	57	264	503	767	234	141	380	.	2	10	.	
181	Tachau — Tachov	23.014	35	223	242	465	182	100	176	.	3	4	.	
182	Tannwald — Tannwald	26.435	8	110	195	305	119	26	157	.	3	.	.	
183	Tepl-Marienbad Teplá-Mariánské Lázně	21.867	38	138	163	306	108	89	101	2	2	4	.	
184	Tepflitz — Teplice	62.726	25	199	312	511	175	79	241	4	10	2	.	

Zaměstnání Beschäftigung				Příčina, pro kterou podpory bylo třeba Ursache der Unterstützungsbedürftigkeit																	Co do trvání bilo podpor Nach der Zeit- dauer gab es Un- terstützungen		
při polním a lesním hospodářství bei d. Land- u. Forstwirtschaft	při hornictví a hutnictví bei Bergbau u. Huttenwesen	při průmyslu a obchodu bei Industrie und Handel	při jiných — bei anderen	úrazem stížený Verunglückung	úmrtí živitele nehodou Tod des Ernährers durch Unfall	Práce ne- schopný Arbeits- unfähigkeit	následkem vys. stáří in Folge hohen Alters	následkem trvalé nemoci in Folge dauernder Krank- heit	duševní a tělesné vady geistige u. körperliche Gebrechen	mnoho dítek grosse Kinderzahl	bez práce Arbeitslosigkeit	opilství — Trunksucht	práce stítný — Arbeitsuchen	úmrtí živitele nikoliv nehodou Tod d. Ernährers nicht durch Unfall	lehkomyslné uzavření sňatku leichtsinige Eheschliessung	jiné příčiny andere Ursachen	neudáno nicht angegeben	trvalých — dauernde	občasných — vorübergehende	Číslo řadové — Postzahl			
15	16	17	18	19	20	21	22	23	24	25	26	27	28	29	30	31	32	33	34				
168	5	147	128	1	.	202	51	46	5	3	2	1	59	.	48	.	379	69	162				
28	7	51	29	1	.	54	10	13	2	.	.	.	23	.	12	.	99	19	163				
37	1	267	85	5	1	111	73	101	4	9	.	.	57	.	26	3	352	39	164				
311	3	138	171	4	2	274	55	77	7	21	.	.	51	.	118	14	529	96	165				
175	.	76	101	4	.	145	37	22	.	5	1	3	31	2	101	1	273	80	166				
97	7	65	104	2	.	63	23	50	2	15	3	4	47	.	58	6	185	89	167				
74	2	93	61	3	.	55	19	36	8	10	2	3	42	.	47	5	155	84	168				
143	.	88	102	2	.	95	54	68	4	20	4	1	17	.	60	13	239	104	169				
323	32	161	142	6	.	374	56	42	30	1	.	2	58	.	89	.	556	285	170				
260	3	281	231	5	1	407	62	84	16	9	.	3	121	.	66	1	714	61	171				
57	.	73	25	.	.	94	28	7	3	.	.	.	14	.	8	1	122	33	172				
195	1	156	133	4	.	265	51	53	6	4	2	.	53	.	44	3	432	110	173				
37	11	47	56	2	1	102	22	25	.	1	.	1	23	.	20	4	182	25	174				
58	.	16	31	1	1	34	8	19	.	1	1	.	23	.	16	1	83	25	175				
184	.	152	135	2	.	266	7	71	10	4	.	.	47	.	64	.	402	69	176				
132	9	84	104	.	.	132	26	51	2	4	2	3	69	.	36	4	286	43	177				
135	1	181	147	4	1	149	36	87	3	2	2	5	75	2	97	1	314	215	178				
113	.	68	72	2	.	89	28	34	4	1	1	3	15	.	74	2	170	95	179				
286	1	282	198	2	2	294	91	120	11	7	1	1	68	.	165	5	661	115	180				
188	5	122	150	1	1	104	37	63	3	45	.	2	62	1	143	3	263	204	181				
62	.	152	91	6	1	109	55	27	.	13	1	.	89	.	4	.	284	21	182				
160	.	72	74	.	.	118	43	27	13	15	4	4	21	3	54	4	205	129	183				
123	23	170	195	9	.	169	67	99	14	5	.	.	49	1	82	16	457	54	184				



Číslo radové — Postzahl	Okres zastupitelský  Vertretungs- bezirk	Občanské obyvatelstvo die sčítání z roku 1890 Civilbevölkerung nach der Zählung vom Jahre 1890	Počet podporujících obcí Zahl der Unterstützungsgemeinden	Počet podporová- ných — Zahl der Unterstützten			Stav rodinný Familienstand							
				mužských — männlich	ženských — weiblich	úhrnem — zusammen	svobodný — ledig	ženatý — verheirathet	ovdovělý — verwitwet	soudně rozveden — geschieden	nezijící s manželem garéint lebend	opuštěná manželé eeverlassen	neznámý — unbekannt	
1	2	3	4	5	6	7	8	9	10	11	12	13	14	
185	Tetschen — Děčín	47.527	33	123	271	394	170	35	185	.	4	.	.	
186	Trautenau — Trutnov	43.919	31	225	361	586	203	89	286	.	5	3	.	
187	Třeboň-Lomnice Wittingau-Lomnic	31.886	48	212	350	562	174	83	291	.	9	5	.	
188	Turnov — Turnau	31.020	38	151	265	416	119	67	222	.	3	5	.	
189	Tuschkau — Tonškov	11.917	30	47	97	144	50	24	68	.	1	1	.	
190	Týn n. Vltavou Moldautein	17.486	26	153	177	330	113	70	133	.	3	7	4	
191	Unhošť — Unhošť	25.812	33	142	225	367	98	51	214	.	1	3	.	
192	Úpice — Eipel	12.967	10	43	60	103	46	14	42	.	.	1	.	
193	Ústí n. Orlicí Wildenschwert	30.036	26	95	157	252	125	24	99	.	3	1	.	
194	Warnsdorf — Warnsdorf	34.596	10	228	361	589	181	104	292	.	8	4	.	
195	Wegstädtl — Štětí	12.319	28	62	127	189	65	20	102	.	2	.	.	
196	Velvary — Welwarn	26.897	38	133	203	336	115	57	163	.	1	.	.	
197	Veselí — Wesseli	14.496	28	92	117	209	62	50	92	.	2	3	.	
198	Weseritz — Bezdružice	14.542	36	70	109	179	85	29	60	.	2	3	.	
199	Wildstein — Vildstein	19.871	21	101	125	226	91	48	83	.	2	2	.	
200	Vinohrady, Kr.-Žižkov Weinberge, Kgl.-Žižkow	115.287	17	103	182	285	74	43	164	.	3	1	.	
201	Winterberg — Vimperk	28.865	23	190	234	424	181	76	153	1	7	6	.	
202	Vlašim — Wlaschim	27.443	46	218	311	529	176	100	251	.	2	.	.	
203	Vodňany — Wodňan	22.263	35	277	391	668	194	137	328	.	1	8	.	
204	Volyně — Wolin	23.570	32	191	176	367	133	83	135	1	4	11	.	
205	Votice — Wotic	19.422	17	156	253	409	100	81	224	.	1	3	.	
206	Vožice Mladá Jungwoitz	19.330	21	177	239	416	146	77	186	.	3	1	3	
207	Vysoké — Hochstadt	13.255	16	100	153	253	80	40	127	.	2	4	.	

Zaměstnání Beschäftigung				Příčina, pro kterou podpory bylo třeba Ursache der Unterstützungsbedürftigkeit																Co do trvání bylo podpor Nach der Zeit- dauer gab es Un- terstützungen	
při polním a lesním hospodářství bei d. Land- u. Forstwirtschaft	při hornictví a hutnictví bei Bergbau u. Hüttenwesen	při průmyslu a obchodu bei Industrie und Handel	při jiných — bei anderen	úrazem střežný Verunglückung	úmrtí živitele nehodou Tod des Ernährers durch Unfall	následkem vys. stáří in Folge hohen Alters	Práce ne- akceptují Arbeits- unfähigkeit	následkem trvalé nemoc- nosti in Folge dauernder Krank- heit	duševní a tělesné vady geistige u. körperliche Gebrechen	mnoho dítek grosse Kinderzahl	bez práce Arbeitslosigkeit	opilství — Trunksucht	práce štítlivý — Arbeitscheu	úmrtí živitele nikoliv nehodou Tod d. Ernährers nicht durch Unfall	lehkomyslné uzavření sňatku leichtsinigige Eheschliessung	jiné příčiny andere Ursachen	neudáno nicht angegeben	trvalých — dauernde	občasných — vorübergehende	Číslo řadové — Postzahl	
15	16	17	18	19	20	21	22	23	24	25	26	27	28	29	30	31	32	33	34		
154	5	136	99	13	4	113	75	46	4	5	.	.	110	1	19	4	327	70	185		
195	7	224	160	6	1	249	59	91	8	3	4	6	96	.	59	4	467	123	186		
323	2	77	160	7	2	298	41	80	1	4	3	4	27	.	94	1	425	142	187		
193	.	118	105	.	1	168	41	75	5	2	1	1	36	.	78	8	336	81	188		
63	6	28	47	1	1	61	18	28	.	3	1	2	15	.	11	3	127	21	189		
131	1	65	133	7	.	105	35	46	2	10	.	1	25	.	94	5	248	93	190		
182	8	66	111	6	.	207	19	33	4	7	.	1	58	.	32	.	326	41	191		
31	4	30	38	.	.	35	2	23	.	.	2	1	10	.	30	.	73	31	192		
65	.	82	105	1	.	80	27	36	3	4	2	1	43	.	52	3	180	72	193		
80	3	359	147	1	4	191	90	103	4	4	5	2	88	.	95	2	466	124	194		
90	.	68	31	4	.	80	30	20	2	1	1	2	37	.	12	.	155	37	195		
165	8	56	107	2	.	175	21	26	3	3	1	.	60	.	44	1	299	38	196		
114	.	54	41	.	.	106	24	38	4	8	2	1	8	.	17	1	170	39	197		
91	1	33	54	2	.	55	27	26	1	16	.	6	42	1	3	.	109	72	198		
95	2	62	67	3	.	68	13	42	4	5	.	2	40	.	44	5	170	59	199		
96	.	32	97	2	.	148	40	21	6	12	1	2	29	.	20	4	267	18	200		
182	2	104	136	8	1	114	43	66	15	14	3	4	54	.	98	4	280	159	201		
218	1	125	185	2	.	212	23	50	7	8	3	4	60	2	156	2	333	146	202		
305	1	228	134	11	1	318	51	80	35	19	2	12	59	.	80	.	514	223	203		
134	.	118	115	11	.	113	45	51	5	25	2	5	41	2	63	4	272	95	204		
234	.	82	93	3	.	200	35	80	6	4	1	.	36	.	43	1	337	23	205		
213	3	72	128	4	.	170	76	27	10	7	.	1	50	.	68	3	363	60	206		
107	.	67	79	.	1	102	22	14	5	15	2	4	30	.	56	2	119	135	207		



Číslo řadové — Postzahl	Okres zastupitelský  Vertretungs- bezirk	Občanské obyvatelstvo dle sčítání z roku 1890 Civilbevölkerung nach der Zählung vom Jahre 1890	Počet podporujících obcí Zahl der Unterstützungsgemeinden	Počet podporova- ných — Zahl der Unterstützten			Stav rodinný Familienstand							
				mužských — männlich	ženských — weiblich	úhrnem — zusammen	svobodný — ledig	ženatý — verheirathet	ovdovělý — verwitwet	soudně rozveden — geschieden	nežijící s manželem getrennt lebend	opuštěná manželka cheverlassen	neznámý — unbekannt	
1	2	3	4	5	6	7	8	9	10	11	12	13	14	
208	Žamberk — Senftenberg	30.840	31	249	373	622	284	74	246	1	5	12	.	
209	Zbirov — Zbirow	26.514	44	269	374	643	205	140	287	.	3	8	.	
210	Zbraslav — Königsaal	24.688	32	176	265	441	105	82	249	.	.	5	.	
211	Zwickau — Cvikov	15.683	10	96	159	255	95	39	118	.	1	2	.	
	Úhrn — Summe	5.632.951	6.906	35851	54508	90359	29375	16198	43277	51	686	638	134	
	Král. hlavní město Praha Königl. Hauptstadt Prag	175.751	1	1134	2455	3589	768	948	1782	16	35	40	.	
	Zemský úhrn Landes Summe	5.808.702	6.907	36985	56963	93948	30143	17146	45059	67	721	678	134	

V předcházejících tabulkách (Výkaz I.) podán jest číselný elaborát sestavený dle podrobného, po obcích na základě sčítacích listků vykonaného vyhledávání, v absolutních číslicích, v následujících pak tabulkách (Výkaz II.) zpracován jest podrobný tento statistický materiál v číslicích procentních, kterýmžto způsobem rozmanité poměry podporovaných zřejměji a názorněji se jeví.



Zaměstnání Beschäftigung				Příčina, pro kterou podpory bylo třeba Ursache der Unterstützungsbedürftigkeit																	Co do trvání bylo podpor Nach der Zeit- dauer gab es Un- terstützungen		Číslo řadové — Postzahl
při polním a lesním hospodářství bei d. Land- u. Forstwirtschaft	při hornictví a hutnictví bei Bergbau u. Hüttenwesen	při průmyslu a obchodu bei Industrie und Handel	při jiných — bei anderen	úrazem střížený Verunglückung	úmrtí živitele nehodou Tod des Ernährers durch Unfall	Práce ne- schopný Arbeits- unfähigkeit		duševní a tělesné vady geistige u. körperliche Gebrechen	mnoho dítek grosse Kinderzahl	bez práce Arbeitslosigkeit	opilatvi — Trunksucht	práce štítlivý — Arbeitsscheu	úmrtí živitele nikoliv nehodou Tod d. Ernährers nicht durch Unfall	lehkomyslné uzavření sňatku leichtsinigige Eheschliessung	jiné příčiny andere Ursachen	neudáno nicht angegeben	trvalých — dauerndē	občasných — vorübergehende					
15	16	17	18	19	20	21	22	23	24	25	26	27	28	29	30	31	32	33	34				
222	4	189	207	4	1	167	74	93	7	8	9	8	101	.	130	20	463	173	208				
264	41	160	178	10	2	333	36	55	30	14	.	6	67	.	90	.	418	232	209				
197	.	129	115	11	5	191	94	38	6	3	1	3	67	4	18	.	357	91	210				
49	1	128	77	1	2	73	22	32	.	7	1	2	65	.	50	.	199	59	211				
34.719	982	28.077	26.581	696	214	37316	9.621	11979	1806	1720	387	611	11.251	88	13750	920	72.388	20.230					
4	6	2.367	1.212	5	3	1118	915	288	63	150	6	26	721	.	254	40	2.889	1.290					
34.723	988	30.444	27.793	701	217	38434	10.536	12267	1869	1870	393	637	11.372	88	14004	960	75.277	21.520					

In den vorstehenden Tabellen (Ausweis I.) erscheint das auf Grund der gemeindeweise mittelst Zahlkarten vorgenommenen Individualerhebungen verfasste ziffermässige Elaborat in absoluten Ziffern dargestellt, während in den nachfolgenden Tabellen (Ausweis II.) das statistische Detailmaterial in Prozentziffern seinen Ausdruck findet, indem auf diese Weise die verschiedenen Verhältnisse der Unterstützten deutlicher hervortreten und ein anschaulicheres Bild diesfalls gewähren.

# Statistický výkaz

o

chudinství v Čechách roku 1890

sestavený dle okresů zastupitelských

v procentních číslicích.

## II.

# Statistischer Ausweis

über die

Armenpflege in Böhmen im Jahre 1890 .

zusammengestellt nach den Vertretungsbezirken

in Procentzahlen.

Číslo řadové — Postzahl	Okres zastupitelský  Vertretungs- bezirk	Počet podporovaných chudých Zahl der unterstützten Armen	Z podporova- ných připadá na Von den Unterstützten entfallen auf das		Stav rodinný Familienstand						
			mužské männliche	ženské weibliche	svobodný — ledig	ženatý — verheirathet	vdovavý — verwitwet	soudně rozveden — geschieden	nežijící s manželem getrennt lebend	opuštěna manželem eheverlassen	neznámý — unbekannt
1	2	3	4	5	6	7	8	9	10	11	12
1	Arnaud — Hostinné	298	44.0	56.0	41.6	14.7	41.9	.	1.4	0.4	.
2	Asch — Aš	273	44.6	55.4	59.0	9.6	28.9	.	0.7	1.8	.
3	Auscha — Ouřet	294	41.8	58.2	40.5	15.6	42.9	.	1.0	.	.
4	Aussig — Ústí n. Labem	380	39.2	60.8	34.5	16.8	46.7	0.2	1.3	0.5	.
5	Bechyně — Bechin	307	42.7	57.3	31.9	24.8	43.0	.	.	0.3	.
6	Bělá — Weisswasser	231	31.6	68.4	31.1	16.5	52.4	.	.	.	.
7	Benátky — Benatek	328	39.3	60.7	25.9	24.7	47.6	.	0.9	0.9	.
8	Benešov — Beneschau	630	45.7	54.3	26.5	27.0	44.7	0.1	0.1	1.6	.
9	Bensen — Benešov	315	36.5	63.5	39.1	10.8	49.2	.	.	0.9	.
10	Bergreichenstein Kásperské Hory	271	46.2	53.8	51.6	14.4	33.6	.	0.4	.	.
11	Beroun — Beraun	486	44.2	55.8	32.7	21.2	44.7	0.2	.	1.2	.
12	Bílina — Bílina	342	36.5	63.5	25.4	14.9	58.8	.	0.3	0.6	.
13	Bischofteinitz Týn Horšov	321	41.7	58.3	41.4	16.9	40.2	.	0.9	0.6	.
14	Blatná — Blatna	429	47.5	52.5	25.9	24.0	48.7	.	1.2	0.2	.
15	Blovice — Blowitz	206	38.8	61.2	25.7	17.5	55.8	.	.	1.0	.
16	Bohm.-Kamnitz Kamenice Česká	429	29.8	70.2	31.7	8.4	58.5	.	1.4	.	.
17	Bohm.-Leipa — Č. Lípa	423	36.2	63.8	35.2	12.5	50.9	.	1.0	0.4	.
18	Boleslav Mladá Jungbunzlau	625	31.5	68.5	29.0	16.0	53.1	.	0.8	1.1	.
19	Brandýs n. Labem Brandeis a. d. E.	615	33.0	67.0	23.7	15.4	60.5	.	0.2	0.2	.
20	Braunau — Broumov	491	38.5	61.5	29.7	16.5	50.9	0.2	2.7	.	.
21	Breznice — Breznice	453	38.6	61.4	33.3	21.0	45.0	.	0.5	0.2	.
22	Brod Český Bohm.-Brod	375	35.2	64.8	26.4	16.5	56.5	.	0.6	.	.
23	Brod Německý Deutschbrod	545	36.5	63.5	32.3	17.4	49.0	.	0.9	0.4	.



Zaměstnání Beschäftigung				Příčina, pro kterou podpory bylo třeba Ursache der Unterstützungsbedürftigkeit																Co do trvalé bylo podpor Nach der Zeit- dauer gab es Un- terstützungen		
při polním a lesním hospodářství bei d. Land- u. Forstwirtschaft	při hornictví a hutnictví bei Bergbau u. Hüttenwesen	při průmyslu a obchodu bei Industrie und Handel	při jiných — bei anderen	úrazem střížený Verunglückung	úmrť živitele nehodou Tod des Ernählers durch Unfall	následkem vys. stáří in Folge hohen Alters	následkem trvalé nemoci in Folge dauernder Krank- heit	Práce ne- schopný Arbeits- unfähigkeit	duševní a tělesné vady geistige u. körperliche Gebrechen	mnoho dítek großes Kinderzahl	bez práce Arbeitslosigkeit	opilství — Trunksucht	práce stíhvý — Arbeitscheu	úmrť živitele několik nehodou Tod d. Ernählers nicht durch Unfall	lehkomyslné uzavření sňatku leichtsinige Eheschließung	jiné příčiny andere Ursachen	neudáno nicht angegeben	trvalých — dauernde	občasných — vorübergehende	Číslo řadové — Postzahl		
13	14	15	16	17	18	19	20	21	22	23	24	25	26	27	28	29	30	31	32			
16.4	.	46.3	37.3	0.6	0.6	40.6	6.7	14.2	4.4	0.7	0.3	0.7	13.4	.	15.1	2.7	87.6	12.4	1			
10.2	0.4	53.5	35.9	1.1	.	24.5	11.7	18.7	2.5	1.4	0.7	2.5	22.0	0.7	14.2	.	79.0	21.0	2			
51.0	1.0	28.8	24.2	0.7	.	48.6	8.5	8.5	1.0	2.7	0.7	0.4	17.7	.	10.2	1.0	76.0	24.0	3			
27.1	2.3	49.5	21.1	0.8	1.6	40.8	14.7	10.3	0.8	1.8	2.1	0.5	14.7	0.3	11.1	0.5	64.2	35.8	4			
54.4	.	25.4	20.2	0.6	.	48.0	9.1	14.0	2.0	0.6	.	1.0	9.4	.	15.0	0.3	78.5	21.5	5			
44.6	.	24.2	31.2	0.9	.	50.6	8.7	10.4	3.5	0.4	.	0.4	13.0	.	10.4	1.7	75.1	24.9	6			
44.8	.	25.3	29.9	0.9	.	46.4	7.0	14.4	1.5	0.9	.	.	12.2	.	14.3	2.4	78.0	22.0	7			
42.9	.	28.9	28.2	1.3	0.3	41.3	8.6	10.7	2.2	1.6	0.1	2.6	10.9	0.1	18.2	2.1	80.4	19.6	8			
45.0	0.6	30.0	24.4	.	.	44.8	12.4	7.9	3.5	1.6	.	0.3	17.7	.	11.1	0.7	82.2	17.8	9			
36.5	0.8	15.5	47.2	0.4	.	21.0	7.7	17.4	.	8.1	0.4	1.1	11.4	.	28.4	4.1	55.1	44.9	10			
34.8	2.3	25.7	37.2	0.6	0.4	44.3	4.9	17.0	0.6	0.4	0.2	1.2	12.1	0.4	17.5	0.4	78.2	21.8	11			
42.1	3.2	31.3	23.4	0.6	0.9	52.6	14.3	7.6	2.6	1.2	.	.	12.0	.	8.2	.	89.3	10.7	12			
32.7	0.6	20.6	46.1	.	0.9	42.4	5.6	11.2	2.5	2.2	.	3.1	8.1	.	21.5	2.5	77.1	22.9	13			
58.8	.	24.2	17.5	0.4	.	55.7	6.5	11.4	3.1	2.1	0.5	0.5	9.1	.	10.7	.	80.0	20.0	14			
35.9	3.0	31.0	30.1	1.4	.	45.1	8.4	11.6	3.9	1.5	.	2.4	11.1	.	13.1	1.5	97.1	2.9	15			
17.0	0.9	56.4	25.7	0.9	0.7	43.1	14.2	9.3	0.9	0.7	0.2	1.2	15.9	.	12.9	.	84.2	15.8	16			
46.3	.	27.0	26.7	0.2	.	46.1	13.0	18.5	1.0	0.2	.	.	6.6	.	10.4	4.0	86.8	13.2	17			
36.1	0.2	33.9	29.8	0.5	0.2	57.4	13.4	9.7	1.4	0.5	0.2	0.4	5.4	0.2	9.3	1.4	90.9	9.1	18			
44.7	0.2	26.5	28.6	0.5	0.3	47.8	9.6	14.1	0.8	.	0.3	.	13.0	.	10.3	3.3	89.3	10.7	19			
32.2	.	36.6	31.2	0.4	0.6	45.7	5.1	22.0	0.8	1.0	0.4	1.0	11.8	.	10.6	0.6	86.1	13.9	20			
36.4	1.8	21.2	40.6	0.2	.	45.3	10.8	12.6	1.1	1.3	0.4	1.3	10.9	.	15.7	0.4	76.0	24.0	21			
55.0	.	19.2	25.8	0.6	0.2	54.7	6.4	8.5	1.9	.	.	.	9.6	.	18.1	.	79.4	20.6	22			
44.2	0.2	20.7	34.9	0.2	.	40.5	10.1	17.2	0.2	2.2	0.4	0.7	10.7	.	15.6	2.2	86.4	13.6	23			

Číslo řadové — Postzahl	Okres zastupitelský  Vertretungs- bezirk	Počet podporovaných chudých Zahl der unterstützten Armen	Z podporovaných případů na Von den Unterstützten entfallen auf das		Stav rodinný Familienstand						
			mužské männliche	ženské weibliche	avobodný — ledig	ženatý — verheirathet	ovdovělý — verwitwet	soudně rozveden — geschieden	nežijící s manželem getrennt lebend	opuštěna manželem elieverlassen	neznámý — unbekannt
1	2	3	4	5	6	7	8	9	10	11	12
24	Brod Železný — Eisenbrod	326	37.7	62.3	40.5	14.4	43.9	.	0.6	0.6	.
25	Brüx-Katharinaberg Most-Hora sv. Kateřiny	493	37.1	62.9	30.0	17.5	51.5	.	1.0	.	.
26	Buchau — Bochov	135	45.2	54.8	36.3	17.1	43.7	0.7	1.5	0.7	.
27	Budějovice — Budweis	891	33.9	66.1	29.2	19.3	48.1	.	1.0	2.4	.
28	Bydžov Nový Neubydžov	585	38.5	61.5	25.3	17.4	55.9	.	0.9	0.5	.
29	Čáslav — Časlau	923	37.5	62.5	29.8	17.8	51.7	.	0.2	0.5	.
30	Dauba — Duhá	395	39.7	60.3	37.2	14.9	46.9	.	0.5	0.5	.
31	Dobříš — Dobříš	420	41.2	58.8	36.9	17.4	44.3	.	1.2	0.2	.
32	Domažlice — Taus	339	46.3	53.7	38.3	14.7	46.3	.	0.5	0.2	.
33	Dub Český — Böhm.-Aicha	230	39.1	60.9	33.5	19.1	46.1	.	1.3	.	.
34	Dux — Duchcov	176	36.3	63.7	26.1	13.6	60.3	.	.	.	.
35	Eger — Cheb	731	29.7	70.3	26.3	20.0	51.6	.	0.5	1.6	.
36	Elbogen — Loket	369	38.5	61.5	40.9	10.9	46.3	.	1.4	0.5	.
37	Falkenau — Falknov	383	38.0	62.0	33.6	13.3	45.9	.	1.1	1.1	.
38	Friedland — Fridland	595	38.2	61.8	27.1	15.1	55.6	0.2	1.0	1.0	.
39	Gabel — Jablonné	395	34.4	65.6	34.2	13.4	50.1	0.5	0.8	1.0	.
40	Gablonz — Jabloniec	626	33.5	66.5	29.2	14.7	52.9	0.3	0.5	0.3	2.1
41	Görkau — Jirkov	281	41.3	58.7	32.0	16.0	49.5	.	1.7	0.8	.
42	Graslitz — Kraslice	391	41.9	58.1	33.9	14.3	45.8	.	0.5	0.5	.
43	Gratzen — Hradý Nové	255	43.1	56.9	40.4	11.8	42.3	.	2.4	3.1	.
44	Grulich — Kralupy	272	43.4	56.6	47.1	15.5	36.7	.	0.7	.	.
45	Habry — Habern	231	39.4	60.6	26.4	18.2	54.5	.	.	0.9	.
46	Haida — Hajda	457	31.1	68.9	31.9	10.3	56.4	.	0.7	0.7	.

Zaměstnání Beschäftigung				Příčina, pro kterou podpory bylo třeba Ursache der Unterstützungsbedürftigkeit																Co do trvání bylo podpor Nach der Zeit- dauer gab es Un- terstützungen		
při polním a lešním hospodářství bei d. Land- u. Forstwirtschaft	při hornictví a hutnictví bei Bergbau u. Hüttenwesen	při průmyslu a obchodu bei Industrie und Handel	při jiných — bei anderen	úrazem střížný Verunglückung	úmrť živitele nehodou Tod des Ernährers durch Unfall	následkem vys. stáří in Folge hohen Alters	Práce ne- schopný Arbeits- unfähigkeit	následkem trvalé nemoci in Folge dauernder Krank- heit	dusevní a tělesné vady geistige u. körperliche Gebrechen	mnoho dítek grosse Kinderzahl	bez práce Arbeitslosigkeit	opilství — Trunksucht	práce aktivy — Arbeitsachen	úmrť živitele nikoliv nehodou Tod d. Ernährers nicht durch Unfall	lelkomyšlné uzavření statku leichtsinigle Entschliessung	jiné příčiny andere Ursachen	nepláno nicht angedenken	trvalých — dauernde	občasných — vorübergehend	Číslo řadové — Postzahl		
13	14	15	16	17	18	19	20	21	22	23	24	25	26	27	28	29	30	31	32			
41-1	.	26-1	32-8	0-6	.	37-4	11-4	9-5	1-2	4-6	.	.	15-0	.	20-3	.	74-8	25-2	24			
38-4	2-2	36-9	22-5	0-4	.	55-6	11-1	8-3	3-0	1-0	0-6	0-4	16-2	.	3-4	.	89-5	10-5	25			
38-5	.	34-8	26-7	0-7	.	43-0	8-9	16-3	3-7	.	2-2	.	15-6	.	7-4	2-2	89-8	10-2	26			
24-5	0-7	40-6	34-2	1-4	.	44-2	18-4	9-9	2-5	0-3	0-6	0-1	13-8	.	8-8	.	94-3	5-7	27			
43-8	.	28-8	27-4	0-3	0-2	35-7	13-2	17-1	0-5	3-3	0-2	0-3	10-8	.	16-7	1-7	78-8	21-2	28			
42-7	.	27-8	29-5	0-8	0-1	45-8	7-1	15-2	1-7	1-3	0-3	0-3	12-2	.	15-1	0-1	83-3	16-7	29			
57-7	.	21-7	20-6	0-8	.	51-2	8-1	10-4	1-0	1-3	0-3	0-8	9-9	.	11-2	5-0	78-3	21-7	30			
34-5	0-7	26-9	37-9	1-5	0-7	41-0	6-9	13-4	0-7	0-5	.	0-2	8-8	.	25-6	0-7	84-3	15-7	31			
17-2	0-5	37-8	44-5	.	.	36-0	16-2	13-1	1-0	.	0-2	1-0	14-4	0-5	17-4	0-2	84-1	15-9	32			
45-6	.	27-0	27-4	1-3	.	40-0	10-4	20-5	0-9	0-4	0-4	1-3	9-6	.	14-8	0-4	72-2	27-8	33			
37-6	8-5	31-8	22-1	1-1	1-1	46-0	7-4	18-2	1-1	2-3	.	0-5	12-0	.	8-5	1-8	91-5	8-5	34			
26-1	0-6	43-6	29-7	0-8	0-1	40-8	19-0	13-7	2-1	1-6	0-4	0-6	15-0	.	5-3	0-6	91-4	8-6	35			
20-1	6-2	38-5	35-2	2-7	0-3	28-7	14-1	16-2	2-7	1-6	0-5	0-8	20-1	.	12-0	0-3	84-0	16-0	36			
31-5	5-4	32-4	30-7	0-3	0-7	46-0	10-9	16-2	2-9	0-3	0-5	0-5	13-1	.	8-3	0-3	92-7	7-3	37			
25-0	1-5	46-9	26-6	1-2	0-8	46-4	12-1	9-9	2-3	2-0	0-3	0-8	14-6	.	9-4	0-2	81-6	18-4	38			
24-6	0-2	47-6	27-6	.	.	44-6	14-9	11-1	1-3	0-7	0-3	1-0	18-7	0-3	7-1	.	76-7	23-3	39			
19-4	0-8	47-5	32-3	0-1	.	37-9	11-6	11-8	4-8	1-6	.	.	16-3	.	12-8	3-1	89-3	10-7	40			
29-9	1-4	45-6	23-1	0-7	.	29-9	17-1	17-4	0-7	1-7	0-4	1-1	15-3	.	14-3	1-4	80-9	19-1	41			
21-7	1-3	46-8	30-2	0-3	0-9	33-5	9-9	12-3	0-5	1-7	0-3	0-8	25-0	.	14-0	0-8	76-9	23-1	42			
41-6	.	29-4	29-0	1-2	.	29-0	17-3	12-2	1-2	1-9	1-2	1-2	30-9	0-8	3-1	.	79-7	20-3	43			
14-7	.	54-1	31-2	1-1	0-4	30-8	9-6	14-3	2-2	1-5	1-8	1-1	15-8	.	21-0	0-4	74-5	25-5	44			
51-5	.	17-3	31-2	0-9	0-4	40-3	10-8	10-0	0-4	3-0	0-9	.	9-1	.	23-8	0-4	71-9	28-1	45			
29-3	.	48-8	21-9	0-5	0-2	40-5	8-6	14-6	.	4-4	0-2	.	19-3	.	10-7	1-1	81-9	18-1	46			



Číslo radové — Postzahl	Okres zastupitelský  Vertretungs- bezirk	Počet podporovaných chudých Zahl der unterstützten Armen	Z podporova- ných připadá na Von den Unterstützten entfallen auf		Stav rodinný Familienstand						
			mužské männliche	ženské weibliche	svobodný — ledig	ženy — verheirathet	ovdovělý — verwitwet	soudně rozveden — geschieden	nežijící s manželem getrennt lebend	opouštěna manželem cheverlassen	neznámý — unbekannt
1	2	3	4	5	6	7	8	9	10	11	12
47	Hainspach — Hanáspach	312	30·5	69·5	32·7	12·5	52·2	0·3	1·0	1·3	.
48	Hartmanitz — Hartmanice	238	45·4	54·6	48·3	16·0	34·9	.	0·4	0·4	.
49	Hlinsko — Hlinsko	352	42·9	57·1	40·7	17·6	39·5	0·3	0·8	0·8	0·3
50	Hluboká — Frauenberg	188	38·3	61·7	35·1	12·7	50·0	.	1·1	1·1	.
51	Hohenelbe — Vrchlabí	536	36·2	63·8	27·6	15·4	55·7	0·2	0·2	0·9	.
52	Hohenfurt — Brod Vyšší	424	33·0	67·0	39·2	13·7	44·8	.	1·6	0·5	0·2
53	Holice — Holic	314	41·4	58·6	38·8	14·3	45·6	.	0·3	1·0	.
54	Hora Kutná — Kuttenberg	816	39·0	61·0	28·3	19·2	50·4	0·1	1·0	0·8	0·2
55	Horáždovice — Horáždowic	321	45·2	54·8	36·8	21·8	39·6	.	1·2	0·6	.
56	Hořice — Hořic	610	38·8	61·2	32·7	19·6	46·7	.	0·6	0·4	.
57	Hořovice — Hořowic	800	43·7	56·3	26·2	20·6	52·1	.	0·3	0·4	0·4
58	Hostau — Hostouň	149	38·2	61·8	39·6	21·5	37·5	.	.	1·4	.
59	Hradec Jindřichův Neubaus	714	42·7	57·3	29·5	19·2	48·9	.	1·3	1·1	.
60	Hradec Králové Königgrätz	798	39·0	61·0	33·9	15·3	48·5	.	1·9	0·4	.
61	Hradiště Mnichové Münchengrätz	606	40·6	59·4	29·6	17·3	50·5	.	2·1	0·5	.
62	Humpolec — Humpolec	794	39·0	61·0	31·8	18·3	48·7	.	0·9	0·3	.
63	Chlumec — Chlumec	397	45·3	54·7	22·9	21·4	52·6	.	0·8	2·3	.
64	Chotěboř — Chotěboř	716	46·4	53·6	36·6	20·0	42·4	0·1	0·3	0·6	.
65	Chrudim — Chrudim	915	38·2	61·8	33·9	13·7	49·9	.	0·5	1·0	1·0
66	Janovice Uhlfáské Kohljanowic	388	44·3	55·7	35·0	18·0	45·4	.	0·8	0·5	0·3
67	Jaroměř — Jaroměř	447	35·1	64·9	36·0	13·9	48·8	0·2	0·4	0·7	.
68	Jechnitz — Jesenice	193	48·7	51·3	38·3	17·1	44·0	.	.	0·6	.
69	Jičín — Jičín	747	36·9	63·1	27·3	20·1	51·4	.	0·3	0·9	.

Zaměstnání Beschäftigung				Příčina, pro kterou podpory bylo třeba Ursache der Unterstützungsbedürftigkeit																Co do trvání bylo podpor Nach der Zeit- dauer gab es Un- terstützungen		
při polním a lesním hospodářství bei d. Land- u. Forstwirtschaft	při hornictví a hutnictví bei Bergbau u. Hüttenwesen	při průmyslu a obchodu bei Industrie und Handel	při jiných — bei anderen	urazem suženy Vernunflückung	úmrť živatele nehodou Tod des Ernährers durch Unfall	Práce ne- schopný Arbeits- unfähigkeit	následkem vys. stáří in Folge hohen Alters	následkem trvalé nemoci in Folge dauernder Krank- heit	duševní a tělesné vady geistige u. körperliche Gebrechen	mnoho dítek grosse Kinderzahl	bez práce Arbeitslosigkeit	opilství — Trunksucht	práce štěpivý — Arbeitsscheu	úmrť živatele nikoliv nehodou Tod d. Ernährers nicht durch Unfall	lehkomyslné uzavření sňatku leichtsinigere Eheverlesung	jiné příčiny andere Ursachen	neudáno nicht angegeben	trvalých — dauernde	občasných — vorübergehende	Číslo řadové — Postzahl		
13	14	15	16	17	18	19	20	21	22	23	24	25	26	27	28	29	30	31	32			
25·7		52·5	21·8	2·2		36·5	12·5	14·4	1·0	0·7	0·7		21·1		10·3	0·6	88·0	12·0	47			
44·1		26·0	29·9	2·5	0·4	33·2	7·6	8·4	4·2	2·1			21·0	0·4	20·2		74·7	25·3	48			
45·2		21·6	33·2			33·2	11·1	11·4	3·1	12·2	0·3	1·1	12·2	0·6	14·8		49·9	50·1	49			
56·9		17·6	25·5			44·7	15·0	12·7	1·1	3·2	0·5	0·5	5·3		17·0		76·0	24·0	50			
23·9		48·5	27·6	0·4	0·6	42·9	9·5	10·5	4·6	2·4		0·7	14·7		11·6	2·1	85·7	14·3	51			
63·4	0·3	14·4	21·9	0·7		39·6	19·6	14·1	3·0	2·4	0·5	0·5	10·9	0·2	8·3	0·2	86·4	13·6	52			
54·5	0·3	13·7	31·5	2·8	0·3	38·2	8·9	15·0	1·6	5·8	1·0	0·6	12·4		13·1	0·3	82·6	17·4	53			
40·7	0·2	26·0	33·1	0·1	0·3	53·3	9·5	11·4	3·3	0·4	0·4	0·1	10·1		11·0	0·1	90·9	9·1	54			
39·3		26·2	34·5	0·6		30·5	12·8	14·0	5·6	5·0	0·3	1·6	8·8		19·6	1·2	69·2	30·8	55			
44·4	0·2	24·6	30·8	2·1	0·5	37·9	10·0	10·0	4·8	4·3	0·5	0·6	14·9	0·2	14·2		77·8	22·2	56			
33·2	1·8	36·6	28·4	0·6	0·1	38·9	9·3	11·0	2·1	0·4	0·1	0·5	11·9		24·5	0·6	74·8	25·2	57			
41·0	2·0	20·1	36·9	1·4		43·6	9·4	19·0	2·6	1·3		0·6	7·3		11·4	3·4	79·2	20·8	58			
35·1		40·5	24·4	0·7		39·6	10·2	25·1	1·0	2·6	1·9	0·3	5·1		11·5	2·0	77·1	22·9	59			
39·1		37·4	23·5	0·3		44·7	11·8	10·5	0·6	2·0	0·3	1·0	12·0		16·4	0·4	78·4	21·6	60			
33·9		33·7	27·4	0·3	0·2	46·7	5·5	13·2	2·3	0·8	0·3	1·3	11·6		17·8		78·2	21·8	61			
47·3	0·1	31·9	20·7	1·7	0·1	46·1	8·3	12·2	6·0	5·1	0·2	0·2	9·8	0·1	10·2		83·9	16·1	62			
55·7		25·4	18·9	2·0		37·0	13·1	9·3	7·1	5·5		0·3	10·1	1·0	14·6		67·7	32·3	63			
43·5	1·2	26·1	29·2	1·0		34·8	5·6	13·2	1·4	6·1	0·7	2·4	10·5		24·0	0·3	58·4	41·6	64			
40·8	0·1	26·0	33·1	0·3		43·0	14·3	9·7	3·3	2·3	0·1	0·5	12·1		11·3	3·1	86·6	13·4	65			
46·1		13·9	40·0			44·0	14·2	12·3	2·8	0·8	0·8	0·2	10·3		13·1	1·5	74·8	25·2	66			
46·8		23·3	29·9	0·5		40·0	8·7	18·1	1·1	0·7	0·2	1·1	16·3		9·9	3·4	82·9	17·1	67			
55·5	1·0	17·1	26·4	0·6		49·2	8·8	14·0	1·6	0·5		1·0	17·0		7·3		72·0	28·0	68			
59·0	0·3	20·6	20·1	1·7	0·3	55·6	10·3	8·4	5·1	2·1	0·1	0·3	7·2		8·9		86·4	13·6	69			

Číslo řadové — Postzahl	Okres zastupitelský  Vertretungs- bezirk	Počet podporovaných chudých Zahl der unterstützten Armen	Z podporova- ných připadá na Von den Unterstützten entfallen auf das		Stav rodinný Familienstand						
			mužské männliche	ženské weibliche	svobodný — ledig	ženatý — verheirathet	vdovělý — verwitwet	soudně rozveden — geschieden	nežijící s manželem getrennt lebend	opuštěna manželem ehevierlassen	neznámý — unbekannt
1	2	3	4	5	6	7	8	9	10	11	12
70	Jilemnice — Starkenbach	540	43·1	56·9	27·0	23·7	47·6	.	1·3	0·4	.
71	Jilové — Eule	572	41·3	58·7	23·4	23·1	52·1	.	0·7	0·7	.
72	Joachimsthal — Jáchymov	265	27·2	72·8	42·3	10·9	45·3	.	1·1	0·4	.
73	Kladen-Duppan Kadaň-Doupov	694	37·6	62·4	31·3	19·3	48·1	.	0·4	0·6	0·3
74	Kalsching — Chvalšiny	209	37·3	62·7	14·4	10·4	44·4	0·4	0·4	.	.
75	Kamenice n. Lipou Kamenic a d. Linde	413	47·2	52·8	36·8	18·1	43·6	.	0·5	1·0	.
76	Kapltitz — Kaplice	289	40·0	60·0	42·9	12·8	42·9	.	0·7	0·7	.
77	Karbitz — Chabařovice	193	33·6	66·4	33·2	13·0	51·8	0·5	0·5	1·0	.
78	Karlín — Karolinenthal	633	36·3	63·7	25·6	18·5	55·4	.	0·5	.	.
79	Karlsbad — Karlovy Vary	640	40·8	59·2	28·7	22·7	46·1	0·2	0·9	1·4	.
80	Kdýně Nová — Nengedein	385	47·0	53·0	40·0	18·2	40·0	.	1·0	0·8	.
81	Kladno — Kladno	98	38·8	61·2	27·5	21·5	50·0	.	1·0	.	.
82	Klatovy — Klattau	670	44·2	55·8	32·5	25·9	39·4	.	1·4	0·8	.
83	Kolín — Kolin	604	37·4	62·6	26·8	20·2	52·8	.	.	0·2	.
84	Komotau-Sebastiansberg Chomutov Bastianperk	602	39·7	60·3	27·4	26·1	45·7	.	0·3	0·5	.
85	Königinhof Dvůr Králové	570	37·4	62·6	39·3	15·6	43·0	.	1·7	0·4	.
86	Königswart — Kynžvart	177	40·2	59·8	35·0	14·7	48·6	.	0·6	1·1	.
87	Kostelec Černý Schwarzkoštelec	290	37·9	62·1	26·9	13·5	59·6	.	.	.	.
88	Kostelec n. Orl. Adlerkoštelec	455	42·0	58·0	40·9	16·7	40·6	.	1·1	0·7	.
89	Kouřim — Kauřim	499	39·0	61·0	24·1	16·4	57·7	.	0·6	0·4	0·8
90	Kralovice — Kralowic	295	39·0	61·0	31·5	15·3	52·9	.	0·3	.	.
91	Kralovice Dolní Unterkralowic	565	48·8	51·2	35·7	20·7	41·0	.	0·7	0·3	1·6
92	Kratzau — Chrastava	342	34·5	65·5	28·1	12·5	58·8	.	0·3	0·3	.



Zaměstnání Beschäftigung				Příčina, pro kterou podpory bylo třeba Ursache der Unterstützungsbedürftigkeit																Co do trvání bylo podpor Nach der Zeit- dauer gab es Un- terstützungen		
při polním a lesním hospodářství bei d. Land- u. Forstwirtschaft	při hornictví a hutnictví bei Bergbau u. Hüttenwesen	při průmyslu a obchodu bei Industrie und Handel	při jiných — bei anderen	dráhem stížený Vernünftigung	úmrtní živitelé nebodou Tod des Ernährers durch Unfall	následkem vys. stáří in Folge hohen Alters	následkem trvalé nemoci in Folge dauernder Krank- heit	duševní a tělesné vady geistigen u. körperliche Ge- brechen	mnoho dětí grosse Kinderzahl	bez práce Arbeitslosigkeit	opilství — Trunksucht	práce aktivní — Arbeitscheu	úmrtní živitelé nikoliv nebodou Tod d. Ernährers nicht durch Unfall	lehkomyslné uzavření smlouvy leichtsinige Eheschliessung	jiné příčiny andere Ursachen	neudáno nicht angegeben	trvalých — dauernde	občasových — vorübergehende	Číslo řadové — Postzahl			
13	14	15	16	17	18	19	20	21	22	23	24	25	26	27	28	29	30	31	32			
29.6	0.4	49.1	20.9	0.7	0.6	32.4	12.4	13.9	1.3	7.6	0.4	1.5	11.0	.	17.8	0.5	47.0	53.0	70			
39.5	0.2	33.0	27.3	1.4	0.2	37.1	21.6	2.4	2.4	5.1	0.4	0.2	23.1	0.2	5.9	.	71.6	28.4	71			
27.5	8.7	43.4	20.4	0.7	.	32.1	27.6	12.5	1.9	2.6	.	0.7	16.6	0.4	4.5	0.4	91.3	8.7	72			
42.0	.	27.9	30.1	0.4	0.2	49.3	11.2	8.6	3.6	1.4	.	0.9	11.1	0.3	11.8	1.2	82.0	18.0	73			
48.8	.	12.0	39.2	0.9	.	48.3	8.1	15.0	0.9	0.4	0.4	0.4	13.9	.	7.7	4.0	92.5	7.5	74			
39.0	.	22.5	38.5	1.0	.	25.9	9.4	14.8	0.2	3.2	0.5	1.4	9.2	.	33.7	0.7	61.6	38.4	75			
45.3	1.4	21.8	31.5	0.4	.	50.2	7.6	17.6	1.1	1.4	0.4	2.8	8.5	.	10.0	.	83.4	16.6	76			
39.9	6.8	31.1	22.2	1.0	0.5	43.6	17.1	8.3	4.2	1.0	0.5	0.5	15.5	.	6.3	1.5	81.3	18.7	77			
36.4	0.1	36.4	27.1	0.7	0.3	50.1	8.5	11.7	1.3	0.9	.	0.1	10.9	.	14.2	1.3	83.0	17.0	78			
23.4	0.7	49.3	26.6	0.5	0.6	38.9	11.9	6.6	5.6	2.1	0.9	0.9	18.6	.	13.4	.	80.0	20.0	79			
45.7	0.5	20.3	33.5	0.8	0.3	38.7	8.8	16.9	1.3	1.8	0.5	3.4	13.2	.	14.0	0.3	77.7	22.3	80			
11.2	32.7	22.4	33.7	1.0	.	53.1	15.3	7.2	.	.	.	1.0	19.4	.	2.0	1.0	90.0	10.0	81			
28.8	0.4	36.1	34.7	.	0.2	30.3	8.2	11.5	0.9	1.3	0.2	0.7	8.5	.	37.8	0.4	57.9	42.1	82			
43.5	.	28.8	27.7	0.3	0.2	58.0	6.4	13.7	0.7	1.3	.	1.0	10.9	.	7.5	.	91.4	8.6	83			
20.9	2.0	38.9	38.2	0.2	0.2	48.2	7.8	6.0	0.2	2.0	0.3	0.8	13.1	.	20.7	0.5	73.9	26.1	84			
18.2	0.2	39.8	41.8	0.7	.	31.4	9.5	15.1	1.6	1.6	1.1	1.0	14.0	.	16.3	7.7	73.3	26.7	85			
53.7	0.6	20.3	25.4	0.6	.	32.7	18.1	11.3	1.1	2.3	.	1.7	8.5	0.6	20.9	2.2	60.0	40.0	86			
47.2	.	25.9	26.9	2.8	0.3	51.0	10.3	7.2	0.7	.	.	2.8	16.0	.	8.6	0.3	90.1	9.6	87			
43.1	.	24.4	32.5	1.5	0.2	34.0	11.4	8.8	2.2	5.3	0.2	2.7	12.5	0.7	20.5	.	69.7	30.3	88			
50.5	.	22.8	26.7	0.2	0.2	58.1	7.4	10.8	3.2	1.0	0.8	1.0	5.6	.	11.3	0.4	89.3	10.7	89			
52.2	4.4	18.0	25.4	1.0	1.0	48.8	10.9	12.5	2.1	2.1	0.3	0.6	11.2	.	8.5	1.0	73.9	26.1	90			
44.4	0.4	17.0	38.2	0.5	.	36.0	10.3	12.4	4.8	0.5	1.1	0.4	12.0	0.2	21.1	0.7	83.6	16.4	91			
17.0	4.1	41.5	37.4	0.6	1.1	48.2	9.9	10.8	0.9	0.6	0.6	0.3	18.1	.	8.0	0.9	91.9	8.1	92			

Číslo řadové — Postzahl	Okres zastupitelský  Vertretungs- bezirk	Počet podporovaných chudých Zahl der unterstützten Armen	Z podporova- ných připadá na		Stav rodinný Familienstand						
			Von den Unterstützten entfallen auf das		svobodný — ledig	ženy — verheirathet	vdovělý — verwitwet	soudně rozveden — geschieden	nežijící s manželem garant lebend	opuštěná manželka elieverlassen	neznámý — unbekannt
			mužské männliche	ženské weibliche							
			pohlaví Geschlecht								
1	2	3	4	5	6	7	8	9	10	11	12
93	Křivoklát — Pürglitz	404	383	617	290	193	513	.	02	02	.
94	Krumau — Krumlov	589	445	555	389	188	416	02	03	02	.
95	Landskron — Lanškroun	482	415	585	444	93	427	02	19	11	04
96	Ledeč — Ledeč	360	422	578	372	150	453	.	14	11	.
97	Leitmeritz — Litoměřice	647	400	600	365	182	426	03	11	11	02
98	Libáň — Liban	432	338	662	292	185	519	.	.	02	02
99	Libochovice — Libochowic	361	385	615	188	219	582	.	08	03	.
100	Lišov — Lischau	191	424	576	309	167	513	.	11	.	.
101	Litomyšl — Leitomysehl	635	412	588	471	115	402	.	03	09	.
102	Lobositz — Lovosice	232	397	603	310	173	492	04	08	13	.
103	Lomnice u Jičína Lomnic bei Jičín	368	457	543	315	211	446	03	14	11	.
104	Louny — Laun	556	400	600	279	173	532	02	05	09	.
105	Luditz — Žlutice	252	528	472	381	218	393	.	08	.	.
106	Manětín — Manetin	284	350	650	318	177	491	03	08	03	.
107	Marschendorf — Maršov	175	417	583	377	119	463	.	11	30	.
108	Mělník — Melnik	506	389	611	285	174	523	.	14	04	.
109	Městec Králové Königstadt	316	424	576	313	156	509	.	03	16	03
110	Město Nové nad Metují Neustadt a. d. Mettau	460	440	560	356	196	426	.	09	13	.
111	Mies — Stříbro	353	320	680	334	178	473	.	06	09	.
112	Milevsko — Muhlhausen	484	392	608	325	196	469	.	08	02	.
113	Mirovice — Mirowic	426	397	603	305	230	456	.	07	02	.
114	Mýto Vysoké Hohenmauth	586	362	638	350	184	456	.	05	05	.
115	Náchod — Nachod	434	472	528	299	199	500	.	02	.	.

Zaměstnaní Beschäftigung				Příčina, pro kterou podpory bylo třeba Ursache der Unterstützungsbedürftigkeit																Co do trvání bylo podpor Nach der Zeit- dauer gab es Un- terstützungen		
při polním a lesním hospodářství bei d. Land- u. Forstwirtschaft	při hornictví a hutnictví bei Bergbau u. Hüttenwesen	při průmyslu a obchodu bei Industrie und Handel	při jiných — bei anderen	úrazem střížený Verunglückung	úmrť živitele nehodou Tod des Ernährers durch Unfall	následkem vys. stáří in Folge hohen Alters	následkem trvalé nemoci in Folge dauernder Krank- heit	Práce ne- schopný Arbeits- unfähigkeit	duševní a tělesné vady geistigen körperliche Geheuren	mnoho dítek grosse Kinderzahl	bez práce Arbeitslosigkeit	opilství — Trunksucht	práce šitý — Arbeitsachen	úmrť živitele nikoliv nehodou Tod d. Ernährers nicht durch Unfall	lehkomyslné uzavření sňatku leichtsinige Eheschliessung	jiné příčiny andere Ursachen	neudáno nicht angegeben	trvalých — dauernde	občasných — vorübergehende	Číslo rodové — Postzahl		
13	14	15	16	17	18	19	20	21	22	23	24	25	26	27	28	29	30	31	32			
39.4	10.9	19.5	30.2	0.2	0.5	50.0	4.5	12.0	4.7	1.0	0.2	0.2	11.1	.	15.1	0.5	76.7	23.3	93			
42.1	0.3	27.5	30.1	0.8	0.4	55.0	7.0	17.8	0.8	1.9	0.8	0.7	7.8	.	5.3	1.7	74.2	25.8	94			
34.1	.	32.3	33.6	0.2	0.2	35.5	8.7	16.8	3.8	0.4	0.6	1.2	14.1	.	18.3	0.2	81.7	18.3	95			
39.0	0.3	15.8	44.9	.	.	33.1	6.9	20.8	0.5	0.5	.	0.3	10.3	.	19.2	8.4	87.7	12.3	96			
33.1	0.3	22.4	44.2	0.5	0.5	41.6	7.7	13.1	0.9	0.9	0.3	0.5	16.5	.	12.1	5.4	90.8	9.2	97			
53.7	.	17.1	29.2	1.6	0.5	54.4	9.5	14.6	0.5	.	0.2	.	6.7	.	9.9	2.1	85.3	14.7	98			
52.4	0.5	22.2	24.9	0.5	.	55.9	11.3	11.6	2.5	0.3	.	.	8.0	.	9.1	0.8	88.4	11.6	99			
43.5	0.5	27.2	28.8	2.1	.	49.2	15.2	15.2	1.6	0.5	0.5	0.5	13.6	.	1.6	.	90.0	10.0	100			
42.9	0.1	22.2	34.8	0.8	0.3	30.3	8.6	18.4	1.1	1.6	1.7	0.5	11.7	.	22.0	3.0	76.4	23.6	101			
51.7	0.9	19.8	27.6	0.4	0.8	49.6	13.3	10.4	3.1	0.4	0.4	0.4	9.5	.	10.9	0.8	78.4	21.6	102			
26.9	.	42.7	30.4	.	0.3	30.4	14.4	15.5	1.3	2.7	3.0	0.3	10.9	.	19.6	1.6	55.4	44.6	103			
49.1	0.7	21.8	28.4	0.6	.	53.2	6.6	14.4	1.1	2.5	0.2	0.6	11.3	0.2	9.1	0.2	82.6	17.4	104			
40.1	.	27.4	32.5	.	2.0	36.1	10.3	8.3	4.0	3.9	1.2	0.4	13.1	.	19.1	1.6	70.9	29.1	105			
50.0	1.4	21.9	26.7	.	.	49.3	10.6	13.4	1.8	1.4	.	0.7	11.6	.	7.7	3.5	85.4	14.6	106			
43.4	0.6	33.1	22.9	3.4	.	40.6	14.3	13.1	.	0.6	3.4	0.6	18.3	.	5.7	.	68.3	31.7	107			
47.4	0.2	20.6	31.8	1.6	0.6	43.5	11.6	10.3	1.0	0.6	0.2	0.2	9.7	1.3	19.0	0.4	79.4	20.6	108			
52.9	.	18.0	29.1	1.6	0.6	39.9	10.4	8.5	1.2	0.6	.	0.3	14.8	.	21.5	0.6	72.0	28.0	109			
29.4	.	44.8	25.8	1.1	0.2	23.0	12.4	16.5	0.7	0.7	2.0	0.9	10.6	.	29.1	2.8	66.0	34.0	110			
34.9	20.9	16.7	27.5	2.5	0.3	33.4	12.5	13.6	2.8	2.3	0.9	.	11.0	0.3	19.8	0.6	81.6	18.4	111			
57.9	0.8	14.9	26.4	0.4	.	39.4	11.2	22.3	0.8	1.1	0.4	0.2	8.6	0.2	13.8	1.6	73.5	24.5	112			
55.2	0.5	18.5	25.8	0.2	.	35.9	9.9	18.3	1.6	1.6	0.2	.	10.2	.	19.5	2.6	71.1	28.9	113			
38.9	.	32.4	28.7	0.4	0.5	30.7	10.6	13.1	2.5	2.9	1.4	0.7	11.4	.	24.1	1.7	71.7	28.3	114			
17.5	.	54.6	27.9	1.0	.	38.3	3.9	12.9	2.5	1.1	1.4	0.9	13.6	0.2	24.0	.	59.4	40.6	115			



Číslo řadové — Postzahl	Okres zastupitelský  Vertretungs- bezirk	Počet podporovaných chudých Zahl der unterstützten Armen	Z podporova- ných případů na		Stav rodinný Familienstand						
			Von den Unterstützten entfallen auf das		svobodný — ledig	ženatý — verheirathet	ovdovělý — verwitwet	soudně rozveden — geschieden	nežijící s manželem getrennt lebend	opuštěná manželka eherelassen	neznámý — unbekannt
			mužské männliche	ženské weibliche							
1	2	3	4	5	6	7	8	9	10	11	12
116	Nasevrky — Nassaberg	496	42·5	57·5	29·8	20·2	48·8	.	1·0	0·2	.
117	Nechanice — Nechanic	417	37·3	62·7	32·6	18·5	48·4	.	0·2	0·3	.
118	Nepomuky — Nepomuk	410	45·1	54·9	30·5	24·1	44·2	.	1·0	0·2	.
119	Netolice — Netolic	262	42·3	57·7	33·6	21·4	45·0	.	.	.	.
120	Neuhbitz Bystřice Nová	336	40·5	59·5	39·0	12·5	46·7	0·3	0·6	0·9	.
121	Neudek — Nýdek	273	37·7	62·3	43·9	12·5	42·1	.	1·1	0·4	.
122	Neuern — Nýrsko	150	50·0	50·0	43·4	18·3	41·3	.	2·0	.	.
123	Neveklov — Neweklan	312	41·7	58·3	24·4	24·4	49·3	.	0·3	1·6	.
124	Niemes — Mimoň	570	36·1	63·9	35·1	14·0	48·6	.	1·4	0·7	0·2
125	Nymburk — Nimburg	483	34·6	65·4	21·8	21·1	56·1	.	.	1·0	.
126	Oberplan Planá u Hudejovic	185	46·0	54·0	31·9	19·5	45·9	.	1·1	1·6	.
127	Opočno — Opočno	345	40·3	59·7	35·6	19·1	44·1	.	.	0·6	0·6
128	Pacov — Patzau	495	38·8	61·2	29·1	17·0	52·1	.	1·0	0·8	.
129	Paka Nová — Neupaka	746	44·4	55·6	37·8	18·8	41·7	.	0·5	1·2	.
130	Pardubice — Pardubic	656	38·0	62·0	24·7	20·4	53·1	.	1·1	0·6	0·1
131	Pelhřimov — Pilgram	664	42·8	57·2	27·4	23·6	48·4	.	0·3	0·3	.
132	Petschau — Bečov	189	38·1	61·9	38·1	14·8	44·4	.	1·1	1·6	.
133	Pfraumberg — Přimda	164	54·4	45·6	46·4	21·3	31·7	.	0·6	.	.
134	Písek — Pisek	1.253	47·7	52·3	28·8	30·9	38·9	0·1	.	1·3	.
135	Plan — Planá u Chebu	327	39·0	67·0	38·9	18·0	41·3	.	1·2	0·6	.
136	Planice — Planic	381	44·1	55·9	30·2	25·4	41·0	.	1·8	1·6	.
137	Platten — Blatno	153	34·6	65·4	36·0	15·0	47·7	.	1·3	.	.
138	Píseň — Pilsen	1.130	28·5	71·5	21·2	18·6	53·7	0·1	1·7	0·4	4·3

Zaměstnání Beschäftigung				Příčina, pro kterou podpory bylo třeba Ursache der Unterstützungsbedürftigkeit														Co do trvání bylo podpor Nach der Zeit- dauer gab es Un- terstützungen		
při polním a lesním hospodářství bei d. Land- u. Forstwirtschaft	při hornictví a hutnictví bei Bergbau u. Hüttenwesen	při průmyslu a obchodu bei Industrie und Handel	při jiných — bei anderen	úrazem stížený Verunglückung	úmrť živitele nehodou Tod des Ernährers durch Unfall	Práce ne- schopný Arbeits- unfähigkeit	následkem vys. stáří in Folge hohen Alters	základkem trvalé nemoci in Folge dauernder Krank- heit	duševní a tělesné vady geistige u. körperliche Gebrechen	mnoho dítek grosse Kinderzahl	bez práce Arbeitslosigkeit	opilství — Trunksucht	práce šitlivý — Arbeitsscheu	úmrť živitele nikoliv nehodou Tod d. Ernährers nicht durch Unfall	lehkomyslné uzavření sňatku leichtsinngige Eheschliessung	jiné příčiny andere Ursachen	neudáno nicht angegeben	trvalých — dauernde	občasných — vorübergehende	Číslo řadové — Postzahl
13	14	15	16	17	18	19	20	21	22	23	24	25	26	27	28	29	30	31	32	
56.0	0.8	21.0	22.2	1.8	0.6	40.6	17.7	8.7	2.4	0.4	1.0	0.8	11.9	.	13.9	0.2	80.6	19.4	116	
59.7	.	13.4	26.9	1.4	0.2	45.8	8.9	10.8	1.2	6.5	.	.	12.0	.	13.2	.	70.4	29.6	117	
45.6	1.5	15.1	37.8	0.7	0.7	28.3	11.7	18.6	0.7	4.9	0.7	1.2	7.3	0.5	22.2	2.5	47.0	53.0	118	
59.5	.	18.7	21.8	.	.	54.6	7.3	14.1	1.2	0.4	.	3.8	10.7	.	7.5	0.4	85.0	15.0	119	
45.8	0.3	28.3	25.6	.	.	39.3	12.5	20.2	0.3	1.5	0.3	0.9	11.9	.	13.1	.	90.5	9.5	120	
28.9	.	43.6	27.5	.	.	45.1	7.7	13.2	1.5	0.7	0.3	0.3	14.3	.	16.9	.	84.7	15.3	121	
34.0	0.7	39.3	26.0	2.7	.	26.7	8.7	21.3	2.0	2.0	1.3	3.3	22.0	.	10.0	.	67.5	32.5	122	
53.8	.	21.2	25.0	1.3	.	54.5	9.3	13.5	1.3	1.3	.	0.9	5.8	0.9	11.2	.	82.3	17.7	123	
47.9	.	30.7	21.4	.	0.3	46.5	13.7	13.0	3.4	0.3	0.3	.	11.1	.	10.9	0.5	77.0	23.0	124	
51.4	0.2	24.0	24.4	0.9	.	49.7	13.3	17.9	0.8	.	.	.	6.7	.	9.7	1.0	76.0	24.0	125	
59.0	2.7	16.8	21.5	2.2	.	42.8	10.8	16.2	3.2	1.6	0.5	1.6	13.5	.	7.6	.	81.3	18.7	126	
38.0	.	31.3	30.7	.	.	35.9	11.3	15.9	0.6	0.6	1.1	0.3	10.5	.	20.6	3.2	75.1	24.9	127	
48.3	0.2	27.9	23.0	1.2	.	30.9	15.2	9.7	1.8	2.6	0.4	0.6	31.9	0.4	5.3	.	80.1	19.9	128	
24.4	0.1	41.2	34.3	0.8	0.3	40.5	5.6	14.0	2.5	2.3	0.3	1.0	17.1	0.1	15.1	0.4	70.8	29.2	129	
57.0	.	14.8	28.2	0.3	0.1	47.2	14.5	10.1	3.6	0.8	0.8	0.3	6.7	.	15.3	0.3	83.5	16.5	130	
51.6	0.3	30.1	18.0	0.3	0.4	45.3	7.5	17.6	2.6	3.6	0.9	1.5	8.3	0.5	10.1	1.4	83.3	16.7	131	
58.2	0.5	24.4	16.9	1.1	.	38.6	12.7	21.7	2.6	2.6	0.6	1.1	7.9	.	9.5	1.6	67.0	33.0	132	
43.3	1.8	18.3	36.6	0.6	1.2	22.6	11.0	9.8	1.8	5.5	0.6	2.4	12.2	.	30.6	1.7	53.0	47.0	133	
32.8	0.2	26.3	40.7	0.1	0.2	26.5	5.8	18.6	1.3	1.8	0.3	0.3	3.1	0.1	41.5	0.4	69.3	30.7	134	
44.9	.	24.5	30.6	0.9	0.6	43.1	12.0	13.1	1.2	0.6	.	1.2	12.3	.	15.0	.	77.4	22.6	135	
46.2	0.5	16.8	36.5	0.8	0.2	23.1	8.4	17.0	3.1	2.4	0.3	0.5	5.2	.	31.7	7.3	59.1	40.9	136	
13.7	1.3	55.0	30.0	.	.	38.5	10.0	15.0	8.5	1.3	.	0.7	11.7	.	14.3	.	81.0	19.0	137	
18.3	4.6	41.7	35.4	0.2	0.2	39.6	14.0	15.8	1.8	1.0	.	0.2	10.3	.	16.0	0.9	85.3	14.7	138	

Číslo řadové — Postzahl	Okres zastupitelský  Vertretungs- bezirk	Počet podporovaných chudých Zahl der unterstützten Armen	Z podporova- ných případů na		Stav rodinný Familienstand						
			Von den Unterstützten entfallen auf das		svobodný — ledig	ženatý — verheirathet	vdovělý — verwitwet	soudně rozveden — geschieden	nežijící s manželem getrennt lebend	opuštěná manželka ehelassen	neznámý — unbekannt
			mužské männliche	ženské weibliche							
			pohlaví Geschlecht								
1	2	3	4	5	6	7	8	9	10	11	12
139	Počátky — Počatek	201	42·8	57·2	36·3	15·4	46·3	.	1·5	0·5	.
140	Poděbrady — Poděbrad	455	98·6	61·5	31·7	17·1	50·4	0·2	0·4	0·2	.
141	Podersam — Podbořany	470	45·0	55·0	32·8	21·3	45·3	.	0·2	0·4	.
142	Politz a. d. M. — Police	514	44·9	55·1	35·2	21·0	41·3	0·2	1·7	0·6	.
143	Polička — Polička	588	36·7	63·3	44·4	12·4	40·8	.	1·2	1·2	.
144	Polná — Polna	202	41·1	58·9	42·6	13·8	43·6	.	.	.	.
145	Postelberg — Postoloprty	178	39·3	60·7	34·3	18·6	45·5	.	1·6	.	.
146	Prachatitz-Wallern Prachatice-Volary	504	39·9	60·1	38·6	16·5	42·5	0·4	1·0	1·0	.
147	Přelouč — Přelauč	293	35·5	64·5	25·6	18·1	53·3	.	1·3	1·7	.
148	Pressnitz — Přisecnice	319	36·0	64·0	32·0	16·3	50·5	.	0·6	0·6	.
149	Přestice — Přestic	523	40·9	59·1	27·7	21·6	47·4	.	0·6	0·4	2·3
150	Příbyslav — Příbislau	305	49·6	56·4	37·7	14·4	47·5	.	.	.	0·4
151	Příbram — Příbram	337	36·6	63·4	33·6	18·5	46·2	.	0·2	0·6	0·9
152	Rakovník — Rakonic	523	41·9	58·1	29·8	22·0	46·2	0·2	0·6	0·6	0·6
153	Reichenberg — Liberec (ein Schl. d. Stadt — včetně města)	1.646	44·9	55·1	25·7	24·5	48·3	0·2	0·8	0·4	0·1
154	Říčany — Říčan	389	41·1	58·9	23·2	21·1	54·0	.	1·1	0·6	.
155	Rochlitz — Roketnice	159	35·2	64·8	22·6	9·4	66·1	.	0·6	1·3	.
156	Rokycany — Rokycan	642	35·2	64·8	28·8	17·3	52·1	.	0·9	0·9	.
157	Rokytnice — Rokytnic	327	47·7	52·3	52·6	12·9	32·4	.	0·9	1·2	.
158	Ronsperg — Ronšperk	156	46·8	53·2	49·4	15·4	34·0	.	0·6	0·6	.
159	Roudnice — Raudnic	260	38·5	61·5	25·8	15·0	57·6	.	0·8	0·8	.
160	Rumburg — Rumburk	560	33·0	67·0	28·6	14·6	55·4	.	0·9	0·5	.
161	Rychnov — Reichenau	374	46·0	54·0	42·0	17·1	40·0	.	0·3	0·6	.



Zaměstnání Beschäftigung				Příčina, pro kterou podpory bylo třeba Ursache der Unterstützungsbedürftigkeit																Co do trvání bylo podpor Nach der Zeit- dauer gab es Un- terstützungen		
při polním a lešním hospodářství bei d. Land- u. Forstwirtschaft	při hornictví a hutnictví bei Bergbau u. Hüttenwesen	při průmyslu a obchodu bei Industrie und Handel	při jiných — bei anderen	tržním státním Verrechnung	úmrtní živitele ulehodou Tod des Ernährers durch Unfall	následkem vys. stáří in Folge hohen Alters	následkem trvalé nemoci in Folge dauernder Krank- heit	duševní a tělesné vady geistigen u. körperliche Gebrechen	mnoho dítek große Kinderzahl	bez práce Arbeitslosigkeit	opilství — Trunksucht	práce šitlivý — Arbeitsscheu	úmrtní živitele nikoliv ulehodou Tod d. Ernährers nicht durch Unfall	lehkovysle nezávěsní státní leichtsinigke Frieschliessung	jiné příčiny andere Ursachen	neudáno nicht angegeben	trvalých — dauernde	občasných — vorübergehende	Číslo řádové — Postzahl			
13	14	15	16	17	18	19	20	21	22	23	24	25	26	27	28	29	30	31	32			
38.8	.	52.3	28.9	1.5	.	39.3	12.4	14.4	0.5	.	.	0.5	8.0	0.5	22.9	.	83.3	16.7	139			
46.2	.	26.8	27.0	0.7	1.8	49.1	6.1	11.5	.	1.1	0.2	0.4	13.0	.	15.0	1.1	83.2	16.8	140			
49.4	0.4	26.6	23.6	.	0.6	42.8	10.6	8.8	1.3	5.1	0.2	0.6	8.3	0.4	21.3	.	65.7	34.3	141			
24.3	1.0	50.8	23.9	1.0	0.4	39.3	11.1	15.2	3.1	2.1	1.9	1.0	14.2	0.6	9.5	0.6	67.3	32.7	142			
38.6	.	29.1	32.3	0.5	1.1	33.0	14.1	17.5	0.5	0.3	0.2	0.3	12.1	0.2	20.0	0.2	72.2	27.8	143			
23.3	.	38.6	38.1	0.5	.	31.7	10.0	17.8	1.0	2.4	.	.	9.4	.	26.2	1.0	93.0	7.0	144			
41.0	2.8	29.2	27.0	.	.	43.8	16.9	15.7	2.3	2.8	.	.	12.3	.	4.5	1.7	70.0	30.0	145			
44.2	.	29.6	26.2	1.2	.	33.7	15.9	21.0	0.8	1.6	0.6	0.2	15.3	0.4	7.1	2.2	84.0	16.0	146			
58.7	.	12.6	28.7	1.4	.	48.4	10.2	10.0	.	5.1	0.3	0.3	7.5	.	15.4	1.4	61.5	38.5	147			
29.1	1.9	42.0	27.0	1.2	0.3	45.1	7.8	17.6	2.5	1.6	0.3	.	10.4	1.3	11.3	0.6	70.0	30.0	148			
37.1	7.1	18.3	37.5	0.8	0.2	41.1	7.4	11.1	2.9	1.5	0.2	0.6	6.5	.	23.9	3.8	73.3	26.7	149			
46.9	0.3	27.2	25.6	.	0.3	39.7	12.4	21.3	2.0	2.0	.	.	14.8	0.3	7.2	.	65.2	34.8	150			
26.3	10.1	30.6	33.0	0.4	0.1	40.8	8.0	11.6	3.7	0.5	0.6	0.6	17.3	.	16.2	0.2	84.9	15.1	151			
37.8	3.4	24.6	34.2	1.1	0.2	43.2	10.5	10.9	1.7	2.0	.	0.6	11.3	.	18.3	0.2	81.0	19.0	152			
10.3	.	63.1	26.6	0.2	0.1	35.1	11.7	8.5	4.1	0.9	0.7	0.3	9.7	.	28.3	0.4	70.8	29.2	153			
40.9	.	28.0	31.1	0.5	.	56.6	6.7	9.0	2.6	0.5	0.3	.	9.7	.	14.1	.	83.9	16.1	154			
30.2	.	45.9	23.9	.	.	41.5	18.3	15.1	.	1.3	0.6	0.6	18.8	.	3.8	.	83.6	16.4	155			
34.9	6.4	28.0	30.7	1.4	0.3	37.7	12.9	12.4	0.8	1.4	.	2.3	25.2	0.2	5.1	0.3	85.3	14.7	156			
39.8	.	31.8	28.4	1.6	0.9	26.3	19.3	9.2	4.0	4.0	0.3	1.5	23.8	.	9.1	.	75.1	24.9	157			
43.6	1.9	23.1	31.4	0.6	.	39.6	8.9	15.3	1.2	0.6	0.6	1.2	16.0	.	16.0	.	68.5	31.5	158			
49.2	.	17.3	33.5	0.7	0.4	44.6	9.7	17.7	0.7	2.7	0.4	.	7.3	.	15.8	.	84.9	15.1	159			
9.6	0.2	66.4	23.8	0.4	.	38.6	8.6	24.8	0.3	0.5	.	0.2	16.4	.	8.8	1.4	88.0	12.0	160			
34.2	0.3	35.8	29.7	0.3	.	38.2	7.8	13.4	3.7	1.6	0.3	.	17.6	.	17.1	.	77.1	22.9	161			

Číslo řadové — Postzahl	Okres zastupitelský  Vertretungs- bezirk	Počet podporovaných chudých Zahl der unterstützten Armen	Z podporova- ných připadá na Von den Unterstützten entfallen auf das		Stav rodinný Familienstand						
			mužské männliche	ženské weibliche	svobodný — ledig	ženatý — verheirathet	ovdovělý — verwitwet	soudně rozveden — geschieden	netřídil s manželem getraut lebend	opuštěná manželka elieverlassen	neznámý — unbekannt
1	2	3	4	5	6	7	8	9	10	11	12
162	Saaz — Žatec	448	40·4	59·6	36·3	14·3	48·2	.	0·8	0·4	.
163	Schatzlar — Žacléř	115	28·7	71·3	30·4	13·0	56·6	.	.	.	.
164	Schluckenau — Šluknov	390	36·2	63·8	26·4	18·2	54·6	.	0·3	0·5	.
165	Sedlčany — Seltan	623	36·1	63·9	31·1	15·9	52·7	.	0·3	.	.
166	Sedlec — Sedlec	352	38·3	61·7	30·1	16·8	51·4	.	0·5	0·9	0·3
167	Semily — Semil	273	40·3	59·7	41·1	15·4	40·6	.	1·1	1·8	.
168	Skalice Česká Böhm. Skalic	230	42·2	57·8	31·3	17·4	50·0	.	0·9	0·4	.
169	Skuteč — Skuč	338	47·3	52·7	37·9	16·8	43·8	.	1·2	0·3	.
170	Slaně — Schlan	658	36·6	63·4	25·8	16·0	56·0	0·1	0·9	1·2	.
171	Smíchov — Smichow	775	33·9	66·1	25·6	16·3	58·0	0·1	.	.	.
172	Soběslav — Soběslau	155	40·7	59·3	18·1	18·8	61·9	.	0·6	0·6	.
173	Sobotka — Sobotka	485	35·2	64·8	29·7	15·3	53·6	0·2	0·6	0·6	.
174	Staab — Stod	201	41·8	58·2	32·8	15·9	50·3	.	1·0	.	.
175	Steken — Štoky	105	45·7	54·3	44·8	6·6	48·6	.	.	.	.
176	Strakonice — Strakonice	471	41·8	58·2	31·0	22·9	45·6	.	.	0·5	.
177	Strašecí Nové Neu-Strašic	329	41·7	58·3	37·4	15·2	46·5	.	0·6	0·3	.
178	Sušice — Schüttenhofen	464	41·8	58·2	35·6	21·6	40·7	.	0·6	1·5	.
179	Svíny Trhové — Schweinitz	253	43·9	56·1	34·8	19·8	43·4	0·4	0·8	0·8	.
180	Tábor — Tabor	767	34·4	65·6	30·5	18·4	49·6	.	0·2	1·3	.
181	Tachau — Tachov	465	48·0	52·0	39·1	21·5	37·9	.	0·7	0·8	.
182	Tannwald — Tannwald	305	36·0	64·0	39·0	8·5	51·5	.	1·0	.	.
183	Tepl.-Marienbad Teplá-Mariánské Lázně	306	45·1	54·9	35·3	29·1	33·0	0·6	0·7	1·3	.
184	Teplitz — Teplice	511	39·0	61·0	31·3	15·4	47·1	0·8	2·0	0·4	.

Zaměstnání Beschäftigung				Příčina, pro kterou podpory bylo třeba Ursache der Unterstützungsbedürftigkeit																Co do trvání bylo podpor Nach der Zeit- dauer gab es Un- terstützungen		
při polním a lesním hospodářství bei d. Land- u. Forstwirtschaft	při hornictví a hutnictví bei Bergbau u. Hüttenwesen	při průmyslu a obchodu bei Industrie und Handel	při jiných — bei anderen	úrazem státní Verunglückung	úmrť živitele nehodou Tod des Ernährers durch Unfall	Práce na- schopný Arbeits- unfähigkeit	následkem vst. stáří in Folge hohen Alters	následkem trvalé nemoci in Folge dauernder Krank- heit	duševní a tělesné vady geistigen, körperliche Gebrechen	mnoho dítek grosse Kinderzahl	bez práce Arbeitslosigkeit	opilství — Trunksucht	práce sítivý — Arbeitscheu	úmrť živitele nikoliv nehodou Tod d. Ernährers nicht durch Unfall	lehkomyslné uzavření sňatku leichtsinige Eheschliessung	jiné příčiny andere Ursachen	neudáno nicht angegeben	trvalých — dauernde	občasných — vorübergehende	Číslo řadové — Postzahl		
13	14	15	16	17	18	19	20	21	22	23	24	25	26	27	28	29	30	31	32			
37.5	1.1	32.8	28.6	0.2	.	45.0	11.4	10.3	1.1	0.7	0.4	0.2	20.0	.	10.7	.	84.6	15.4	162			
24.4	6.1	44.3	25.2	0.8	.	47.0	8.7	11.3	1.7	.	.	.	20.0	.	10.5	.	83.9	16.1	163			
9.4	0.2	68.4	22.0	1.3	0.3	28.1	18.8	26.0	1.1	2.3	.	.	14.6	.	6.7	0.8	90.0	10.0	164			
49.9	0.5	22.2	27.4	0.6	0.3	44.0	8.9	12.4	1.1	3.4	.	.	8.2	.	18.9	2.2	84.6	15.4	165			
49.7	.	21.6	28.7	1.1	.	41.0	10.5	6.3	.	1.4	0.3	0.9	8.8	0.6	28.8	0.3	77.3	22.7	166			
35.5	2.5	24.0	38.0	0.7	.	23.1	8.4	18.3	0.7	5.5	1.1	1.5	17.2	.	21.3	2.2	67.5	32.5	167			
32.2	0.9	40.4	26.5	1.3	.	23.9	8.2	15.6	3.5	4.4	0.9	1.3	18.3	.	20.4	2.2	65.0	35.0	168			
43.8	.	26.1	30.1	0.6	.	28.1	16.0	20.2	1.1	6.0	1.1	0.3	5.1	.	17.7	3.8	70.0	30.0	169			
49.1	4.8	24.5	21.6	0.9	.	56.9	8.5	6.4	4.6	0.1	.	0.3	8.8	.	13.5	.	66.1	33.9	170			
33.5	0.4	36.3	29.8	0.7	0.1	52.6	8.0	10.8	2.0	1.2	.	0.4	15.6	.	8.5	0.1	92.1	7.9	171			
36.8	.	47.1	16.1	.	.	60.7	18.1	4.6	1.9	.	.	.	9.0	.	5.1	0.6	79.0	21.0	172			
40.2	0.2	32.2	27.4	0.8	.	54.7	10.5	10.9	1.2	0.9	0.4	.	10.9	.	9.1	0.6	80.0	20.0	173			
43.3	5.4	23.4	27.9	1.0	0.5	50.8	10.9	12.4	.	0.5	.	0.5	11.4	.	10.0	2.0	88.0	12.0	174			
55.3	.	15.2	29.5	0.9	0.9	32.4	7.7	18.1	.	0.9	0.9	.	22.0	.	15.3	0.9	76.9	23.1	175			
39.1	.	32.0	28.6	0.5	.	56.5	1.5	15.1	2.1	0.9	.	.	10.0	.	13.4	.	85.4	14.6	176			
40.1	2.7	25.5	31.7	.	.	40.1	8.0	15.5	0.6	1.2	0.6	0.9	21.0	.	10.9	1.2	85.6	14.4	177			
29.1	0.2	39.0	31.7	0.9	0.2	32.1	7.8	18.8	0.6	0.4	0.4	1.1	16.2	0.4	20.9	0.2	59.3	40.7	178			
44.7	.	26.9	28.4	0.8	.	35.2	11.1	13.4	1.5	0.4	0.4	1.2	6.0	.	29.2	0.8	64.2	35.8	179			
37.3	0.2	36.5	26.0	0.3	0.3	38.3	11.9	15.7	1.4	0.9	0.1	0.1	8.9	.	21.5	0.6	85.2	14.8	180			
40.4	1.1	26.2	32.3	0.2	0.2	22.4	8.0	13.5	0.6	9.7	.	0.4	13.4	0.2	30.7	0.7	56.3	43.7	181			
20.3	.	49.8	29.9	2.0	0.3	35.7	18.0	8.9	.	4.3	0.3	.	20.2	.	1.3	.	93.1	6.9	182			
52.3	.	23.5	24.2	.	.	38.6	14.0	8.8	4.2	5.0	1.3	1.3	6.9	1.0	17.6	1.3	61.4	38.6	183			
24.1	4.5	33.2	38.2	1.8	.	33.1	13.1	19.4	2.7	0.9	.	.	9.6	0.2	16.1	3.1	90.0	10.0	184			



Číslo řadové — Postzahl	Okres zastupitelský  Vertretungs- bezirk	Počet podporovaných chudých Zahl der unterstützten Armen	Z podporova- ných připadá na Von den Unterstützten entfallen auf das		Stav rodinný Familienstand						
			mužské männliche	ženské weibliche	svobodný — ledig	ženatý — verheirathet	ovdovělý — verwitwet	soudně rozveden — geschieden	netilčící s manželem getraunt lebend	opuštěná manželka cheverlassen	neznámý — unbekannt
1	2	3	4	5	6	7	8	9	10	11	12
185	Tetschen — Děčín	394	31·2	68·8	43·1	8·9	47·0	.	1·0	.	.
186	Trautenuan — Trutnov	586	38·4	61·6	34·6	15·2	48·8	.	0·9	0·5	.
187	Třeboň-Lomnice Wittingau-Lomnic	562	37·7	62·3	31·0	14·7	51·7	.	1·6	1·0	.
188	Turnov — Turnau	416	36·3	63·7	28·6	16·1	53·4	.	0·7	1·2	.
189	Tuschkau — Touškov	144	32·6	67·4	34·7	16·7	47·2	.	0·7	0·7	.
190	Týn n. Vltavou Moldautein	330	46·4	58·6	34·3	21·2	40·3	.	0·9	2·1	1·2
191	Unhošť — Unhošť	367	38·7	61·3	26·7	13·9	58·3	.	0·2	0·9	.
192	Úpice — Eipel	103	41·7	58·3	44·6	13·6	40·8	.	.	1·0	.
193	Ústí n. Orlicí Wildenschwert	252	37·7	62·3	49·6	9·5	39·3	.	1·2	0·4	.
194	Warnsdorf — Warnsdorf	589	38·7	61·3	30·7	17·6	49·6	.	1·4	0·7	.
195	Wegstädt — Štětí	189	32·8	67·2	34·4	10·6	54·0	.	1·0	.	.
196	Velvary — Welwarn	336	39·6	60·4	34·2	17·0	48·5	.	0·3	.	.
197	Veselí — Wesseli	209	44·0	56·0	29·6	23·9	44·2	.	0·9	1·4	.
198	Weeseritz — Bezdrůžice	179	39·1	60·0	47·5	16·2	33·5	.	1·1	1·7	.
199	Wildstein — Vildstein	226	44·7	55·3	40·3	21·2	36·7	.	0·9	0·9	.
200	Vinohrady, Kr.-Žižkov Weinberge, Kgl.-Žižkow	285	36·2	63·8	26·0	15·1	57·5	.	1·0	0·4	.
201	Winterberg — Vimperk	424	44·8	55·2	42·7	18·0	36·1	0·2	1·6	1·4	.
202	Vlašim — Wlaschim	529	41·2	58·8	33·2	19·0	47·4	.	0·4	.	.
203	Vodňany — Wodňan	668	41·5	58·5	29·1	20·5	49·1	.	0·1	1·2	.
204	Volyně — Wolin	367	52·0	48·0	36·2	22·6	36·8	0·3	1·1	3·0	.
205	Votice — Wotic	409	38·1	61·9	24·4	19·8	54·8	.	0·2	0·8	.
206	Vožice Mladá Jungwoitz	416	42·5	57·5	35·1	18·6	44·7	.	0·7	0·2	0·7
207	Vysoké — Hochstadt	253	39·5	60·5	31·6	15·8	50·2	.	0·8	1·6	.

Zaměstnaní Beschäftigung				Příčina, pro kterou podpory bylo třeba Ursache der Unterstützungsbedürftigkeit																Co do trvání bylo podpor Nach der Zeit- dauer hat es Un- terstützungen		
při polním a lesním hospodářství bei d. Land- u. Forstwirtschaft	při hornictví a hutnictví bei Bergbau u. Hüttenwesen	při průmyslu a obchodu bei Industrie und Handel	při jiných — bei anderen	úrazem střížený Verunglückung	úmrť živitele nehodou Tod des Ernährers durch Unfall	Práce ne- schopný Arbeits- unfähigkeit	následkem vys. stáří in Folge hohen Alters	následkem trvalé nemoci in Folge dauernder Krank- heit	duševní a tělesné vady geistige u. körperliche Gebrechen	mnoho dětí große Kinderzahl	bez práce Arbeitslosigkeit	opitství — Trunksucht	práce štítlivý — Arbeits- scheu	úmrť živitele nikoliv nehodou Tod d. Ernährers nicht durch Unfall	lehkomyslné uzavření sňatku leichtsinigige Eheabschlusung	jiné příčiny andere Ursachen	neupřáno nicht angegeben	trvalých — dauernde	občasných — vorübergehende	Číslo řadové — Postzahl		
13	14	15	16	17	18	19	20	21	22	23	24	25	26	27	28	29	30	31	32			
99-1	1-3	34-5	25-1	3-3	1-0	28-7	19-0	11-7	1-0	1-3	.	.	27-9	0-3	4-8	1-0	82-4	17-6	185			
33-3	1-2	38-2	27-3	1-0	0-2	42-5	10-1	15-5	1-3	0-5	0-7	1-0	16-4	.	10-1	0-7	79-2	20-8	186			
57-4	0-4	13-7	28-5	1-3	0-4	52-7	7-3	14-3	0-2	0-7	0-6	0-7	4-8	.	16-8	0-2	57-3	42-7	187			
46-4	.	28-4	25-2	.	0-2	40-4	10-0	13-0	1-2	0-4	0-2	0-2	8-7	.	18-8	1-9	80-6	19-4	188			
43-8	4-2	19-4	32-6	0-7	0-7	42-3	12-5	19-5	.	2-1	0-7	1-4	10-4	.	7-6	2-1	86-0	14-0	189			
39-7	0-3	19-7	40-3	2-1	.	32-0	10-6	14-0	0-6	3-1	.	0-3	7-6	.	28-1	1-6	72-8	27-2	190			
49-6	2-2	18-0	30-2	1-6	.	56-4	5-2	9-0	1-1	1-9	.	0-3	15-8	.	8-7	.	88-8	11-2	191			
30-1	3-9	29-1	36-9	.	.	34-0	1-9	22-3	.	.	1-9	0-9	9-9	.	29-1	.	70-2	29-8	192			
25-8	.	32-5	41-7	0-4	.	31-7	10-7	14-3	1-2	1-6	0-8	0-4	17-1	.	20-6	1-2	71-4	28-6	193			
13-5	0-5	61-0	25-0	0-2	0-7	32-4	15-3	17-5	0-7	0-7	0-9	0-3	14-9	.	16-1	0-3	79-0	21-0	194			
47-6	.	36-0	16-4	2-1	.	42-3	16-0	10-6	1-0	0-5	0-5	1-0	19-6	.	6-4	.	80-7	19-3	195			
49-1	2-8	16-7	31-9	0-6	.	52-1	6-2	7-7	0-9	0-9	0-3	.	17-9	.	13-1	0-3	85-7	11-3	196			
51-6	.	25-8	19-6	.	.	50-7	11-5	18-2	2-0	3-8	0-9	0-5	3-8	.	8-1	0-5	81-3	18-7	197			
51-0	0-5	18-4	30-1	1-1	.	30-7	15-2	14-5	0-6	8-9	.	3-3	23-4	0-6	1-7	.	60-2	39-8	198			
42-5	0-1	27-4	30-0	1-3	.	30-1	5-8	18-6	1-8	2-2	.	0-9	17-7	.	19-4	2-2	74-2	25-8	199			
33-7	.	32-3	34-0	0-7	.	51-9	14-0	7-4	2-1	4-2	0-4	0-7	10-2	.	7-0	1-4	93-7	6-3	200			
42-9	0-5	24-5	32-1	1-9	0-2	27-0	10-1	15-5	3-5	3-3	0-7	1-0	12-7	.	23-1	1-0	63-8	36-2	201			
41-2	0-2	23-6	35-0	0-4	.	40-1	4-3	9-4	1-3	1-5	0-6	0-8	11-3	0-4	29-5	0-4	72-4	27-6	202			
45-7	0-1	34-1	20-1	1-6	0-2	47-6	7-6	12-0	5-2	2-9	0-3	1-8	8-8	.	12-0	.	70-0	30-0	203			
36-5	.	32-2	31-3	3-0	.	30-8	12-3	13-9	1-4	6-8	0-5	1-4	11-2	0-5	17-1	1-1	74-1	25-9	204			
57-1	.	20-1	22-8	0-8	.	48-8	8-5	19-5	1-5	1-0	0-3	.	8-8	.	10-5	0-3	94-4	5-6	205			
51-2	0-7	17-3	30-8	1-0	.	40-9	18-3	6-5	2-4	1-7	.	0-2	12-0	.	16-3	0-7	85-8	14-2	206			
42-3	.	26-5	31-2	.	0-4	40-3	8-7	5-5	2-0	5-9	0-8	1-6	11-9	.	22-1	0-8	46-9	53-1	207			

Číslo řadové — Postzahl	Okres zastupitelský  Vertretungs- bezirk	Počet podporovaných chudých Zahl der unterstützten Armen	Z podporova- ných připadá na		Stav rodinný Familienstand							
			Von den Unterstützten entfallen auf das		svobodný — ledig	ženatý — verheirathet	ovdovělý — verwitwet	soudně rozveden — geschieden	nežijící s manželem getrennt lebend	opuštěná manželka ehelverlassen	neznámý — unbekannt	
			mužské männliche	ženské weibliche								
			pohlaví Geschlecht									
1	2	3	4	5	6	7	8	9	10	11	12	
208	Žamberk — Senftenberg	622	40.0	60.0	45.6	12.0	39.5	0.1	0.8	2.0	.	
209	Zbirov — Zbirow	643	41.8	58.2	32.0	21.7	44.6	.	0.5	1.2	.	
210	Zbraslav — Königsaal	441	40.0	60.0	23.8	18.6	56.5	.	.	1.1	.	
211	Zwickau — Cvikov	255	37.7	62.3	37.2	15.3	46.3	.	0.4	0.8	.	
	Úhrn — Summe	90.359	39.7	60.3	32.5	18.0	47.9	0.1	0.7	0.7	0.1	
	Král, hlavní město Praha Königl. Hauptstadt Prag	3.589	31.6	68.4	21.4	26.4	49.7	0.4	1.0	1.1	.	
	Zemský úhrn Landes-Summe	93.948	39.4	60.6	32.1	18.2	48.0	0.1	0.8	0.7	0.1	



Zaměstnaní Beschäftigung				Příčina, pro kterou podpory bylo třeba Ursache der Unterstützungsbedürftigkeit														Co do trvání bylo podpor Nach der Zeit- dauer gab es Un- terstützungen	
při polním a lesním hospodářství bei d. Land- u. Forstwirtschaft	při hornictví a hutnictví bei Bergbau u. Hüttenwesen	při průmyslu a obchodu bei Industrie und Handel	při jiných — bei anderen	bratem stříženy Veringlückung	úmrtí živitele nehodou Tod des Ernährers durch Unfall	následkem vys. stáří in Folge hohen Alters	následkem trvalé nemoc- in Folge dauernder Krank- heit	duševní a tělesné vady geistige u. körperliche Gelehrchen	mnoho dítek große Kinderzahl	bez práce Arbeitslosigkeit	opilství — Trunksucht	práce štíravý — Arbeitsachen	úmrtí živitele nikoliv nehodou Tod d. Ernährers nicht durch Unfall	lehkomyseľné uzavření sňatku leichtsinige Eheschließung	jiné příčiny andere Ursachen	neuláno nicht angegehen	trvalých — dauernde	občasných — vorübergehende	Číslo řadové — Postzahl
13	14	15	16	17	18	19	20	21	22	23	24	25	26	27	28	29	30	31	32
35·7	0·6	30·4	33·3	0·7	0·2	26·8	12·0	15·0	1·1	1·3	1·5	1·1	16·2	.	20·9	3·2	72·8	27·2	208
41·1	6·4	24·8	27·7	1·6	0·8	51·8	5·6	8·6	4·6	2·2	.	0·9	10·4	.	14·0	.	64·3	35·7	209
44·6	.	29·3	26·1	2·5	1·1	43·3	21·3	8·6	1·3	0·7	0·3	0·7	15·2	0·9	4·1	.	80·0	20·0	210
19·2	0·4	50·2	30·2	0·4	0·8	28·6	8·6	12·6	.	2·7	0·4	0·8	25·5	.	19·6	.	77·1	22·9	211
38·4	1·1	31·1	29·4	0·7	0·2	41·3	10·6	13·3	2·0	2·0	0·4	0·7	12·4	0·1	15·2	1·1	78·2	21·8	212
0·1	0·2	66·0	33·7	0·1	0·1	31·1	25·5	8·0	1·8	4·2	0·2	0·7	20·1	.	7·1	1·1	69·1	30·9	
37·0	1·0	32·4	29·6	0·7	0·2	40·9	11·2	13·1	2·0	2·0	0·4	0·7	12·7	0·1	15·0	1·0	77·8	22·2	

## Statistický výkaz

podporovaných chudých vzhledem ke způsobu podpory (na penězích a naturáliích), — nákladů podpor u trvale a občasně podporovaných, — kvoty podpor na jednotlivého chudého a na jednotlivou obec připadající; — číselný poměr podporovaných chudých k obyvatelstvu, — počet podporovaných a náklady podpor v obcích nad 2000 obyv. a pod 2000 obyv.; — pobyt podporovaných ve vlastní neb cizí obci, — počet podporovaných včetně spolupodporovaných dětí a manželky a jich poměr k obyvatelstvu;

sestavený na základě individualních sčítacích lístků.

### III.

## Statistischer Ausweis

über die unterstützten Armen hinsichtlich der Art der Unterstützung (in Geld oder Naturalien), — über die Unterstützungskosten für die dauernd und vorübergehend Unterstützten, — über die auf einen Unterstützten und auf eine Gemeinde entfallende Unterstützungsquote; — numerisches Verhältniss der unterstützten Armen zu der Einwohnerzahl, — Zahl der Unterstützten sowie Unterstützungskosten in Gemeinden mit über 2000 Einwohnern und in Gemeinden unter 2000 Einwohner; — Aufenthalt der Unterstützten in eigener oder fremder Gemeinde, — Zahl der Unterstützten mit Einschluss der mitunterstützten Kinder und Gattin und ihr Verhältniss zur Einwohnerzahl;

zusammengestellt auf Grund der individuellen Zählkarten.



Číslo řadové — Postzahl	Okres zastupitelský  Vertretungs- bezirk	Počet podporovaných chudých Zahl der unterstützten Armen	Z těchto bylo pod- porováno Hievon waren unterstützt			Náklady podpor Unterstützungs- kosten			Na 1 podpor. chudého připadá podporý vůbec Auf 1 unterstützten Armen entfällt an Unterstützung überhaupt	Na 1 obec připadá nákladě na oděné podpory Auf 1 Gemeinde entfällt an Unter- stützungskosten	Na 1000 obyv. připadá podporova- ných chudých Auf je 1000 Einwohner entfallen un- terstützte Arme
			na penězích in Geld	v naturálních in Naturalien	na penězích i naturálních in Geld und Naturalien	u trvale für die dauernd podporovaných Unterstützten	u občasné für die vordber- gehend	na chudé vůbec für die Armen über- haupt			
1	2	3	4	5	6	7	8	9	10	11	12
1	Arnau — Hostinné	298	289	2	7	3.524	122	3.646	12	214	14.6
2	Asch — Aš	273	247	15	11	6.877	782	7.659	28	589	8.0
3	Auscha — Oušt	294	268	8	18	4.658	407	5.065	17	101	14.5
4	Aussig — Ústí n. Labem	380	345	9	26	13.137	2.995	16.132	42	316	7.3
5	Bečyně — Bechin	307	278	10	19	3.268	694	3.962	18	120	21.8
6	Bělá -- Weisswasser	231	200	9	22	2.081	553	2.634	11	105	18.5
7	Benátky — Benatek	328	309	9	10	4.237	448	4.685	14	138	13.1
8	Benešov — Beneschau	630	553	28	49	9.679	1.233	10.912	17	287	23.0
9	Bensen — Benešov	315	293	15	7	7.927	549	8.476	27	368	14.0
10	Bergreichenstein Kasperské Hory	271	242	13	16	5.790	1.142	6.932	26	462	16.0
11	Beroun — Beraun	486	430	23	33	8.005	692	8.697	18	242	18.8
12	Bílá — Bílina	342	318	8	16	5.215	306	5.521	16	345	13.8
13	Bischofteinitz Týn Horský	321	232	16	73	3.874	606	4.480	14	107	17.7
14	Blatná — Blatna	429	332	37	60	7.210	606	7.816	18	137	15.9
15	Blovice — Blowic	206	184	3	19	4.126	61	4.187	20	107	9.8
16	Bohm.-Kamnitz Kamenice Česká	429	419	4	6	8.304	531	8.835	21	368	15.4
17	Bohm.-Leipa — Č. Lípa	423	418	1	4	7.628	553	8.181	19	264	15.7
18	Boleslav Mladá Jungbunzlau	625	582	11	32	12.114	164	12.278	20	246	15.9
19	Brandýs n. Labem Brandeis a. d. E.	615	577	20	18	8.397	599	8.996	15	170	17.7
20	Braunau — Broumov	491	440	10	41	9.291	559	9.850	20	518	18.5
21	Březnice — Březnic	453	324	31	98	7.157	963	8.120	18	203	19.6
22	Brod Český Bohm.-Brod	375	349	12	14	5.992	623	6.615	18	179	13.2
23	Brod Německý Deutschbrod	545	472	49	24	6.567	599	7.166	13	171	21.4



Počet podporujících obcí Zahl der Unterstützungs-Gemeinden		Z těchto obce mající — Hievon Gemeinden						Na 1 obec připadá Auf 1 Gemeinde entfällt			Z podporovaných měli pobyť Von den Unterstützten hatten ihren Aufenthalt						Počet podporov. včetně dítěte a manželky Zahl der Unterstützten incl. Kinder und Gattin		Na 1000 obyv. připadá podporovaných chudých Auf 1000 Einwohner entfallen unterstützte Arme überhaupt (27)		Číslo řadové — Postzahl	
počet — Zahl		nad 2000 obyv. mit Einwohnern über 2000				méně než 2000 obyv. mit Einwohnern unter 2000		v kategorii in der Kategorie			vlastní in eigener v cizí in fremder vlastní in eigener v cizí in fremder						v čísl. pro- stých in absoluten Ziffern		v % in %			
obcí der Gemeinden	podporovaných der Unterstützten	úhrn udělených podpor v zlatých Summed. Unterstützungen in Gulden	obcí der Gemeinden	podporovaných der Unterstützten	úhrn udělen. podpor v zl. Summed. Unterstützungen in Gulden	podporovaných chudých an unterstützten Armen	nákladě na udě- lené podpory zl. an Unter- stützungskosten Gulden	pod 2000 obyv. über 2000 Ein- wohner	pod 2000 obyv. unter 2000 Ein- wohner	obce — Gemeinde												
13	14	15	16	17	18	19	20	21	22	23	24	25	26	27	28	29						
17	2	78	1.396	15	220	2.250	18	698	150	213	85	71	29	463	22·6	1						
13	5	231	6.972	8	42	687	21	1.394	85	200	73	73	27	404	11·8	2						
50	1	46	1.190	49	248	3.875	6	1.190	79	189	105	64	36	430	21·3	3						
51	3	204	12.850	48	176	3.252	7	4.283	68	266	114	70	30	530	10·2	4						
33	1	75	964	32	232	2.998	9	964	94	204	103	66	34	450	31·9	5						
25	1	72	980	24	159	1.654	9	980	69	167	64	72	28	309	24·8	6						
34	2	83	1.247	32	245	3.438	9	624	107	233	95	71	29	448	17·9	7						
38	1	170	3.309	37	460	7.603	17	3.309	206	396	234	63	37	1.018	37·3	8						
23	2	88	2.184	21	227	6.292	14	1.092	299	247	68	78	22	503	22·4	9						
15	2	108	2.300	13	163	4.632	18	1.150	356	160	111	59	41	414	24·4	10						
36	1	101	1.724	35	385	6.973	14	1.724	199	326	160	67	33	734	28·3	11						
16	2	126	2.592	14	216	2.929	21	1.296	209	227	115	66	34	444	17·9	12						
42	1	96	1.447	41	225	3.033	8	1.447	74	255	66	79	21	429	23·6	13						
57	1	56	806	56	373	7.010	8	806	125	334	95	78	22	680	25·2	14						
39	.	.	.	39	206	4.187	5	.	107	138	68	67	33	281	18·4	15						
24	3	225	5.687	21	204	3.148	18	1.896	150	272	157	63	37	596	21·4	16						
31	2	154	4.766	29	269	3.415	14	2.383	118	235	133	67	33	575	21·3	17						
50	3	258	6.544	47	367	5.734	12	2.181	122	420	205	67	33	789	20·1	18						
53	4	235	3.973	49	380	5.023	12	993	103	385	230	63	37	816	23·5	19						
19	1	152	4.222	18	339	5.628	26	4.222	313	385	106	78	22	675	25·5	20						
40	2	126	2.496	38	327	5.624	11	1.248	143	304	149	67	33	682	29·5	21						
37	1	77	1.937	36	298	4.678	10	1.937	130	248	127	66	34	503	17·6	22						
42	1	147	1.934	41	398	5.232	13	1.934	128	381	164	70	30	780	30·5	23						

Číslo řadové — Postzahl	Okres zastupitelský Vertretungs- bezirk	Počet podporovaných chudých Zahl der unterstützten Armen	Z těchto bylo pod- porováno Hievon waren unterstützt				Náklady podpor Unterstützungs- kosten			Na 1 podpor. chudého připadá podporý více Auf 1 unterstützten Armen entfällt an Unterstützung überhaupt	Na 1 obec připadá náklad na udělené podpory Auf 1 Gemeinde entfällt an Unter- stützungskosten	Na 1000 obyv. připadá podporová- ných chudých Auf je 1000 Einwohner entfallen unter- stützte Arme
			na penězích in Geld	v naturálních in Naturalien	na penězích i naturálních in Geld und Naturalien	u trvale für die dauernd u občasné für die vorüber- gehend	podporovaných Unterstützten	na chudé vůbec für die Armen über- haupt				
1	2	3	4	5	6	7	8	9	10 zlatých Gulden	11 zlatých Gulden	12	
24	Brod Železný — Eisenbrod	326	320	2	4	4.778	450	5.228	16	307	14.8	
25	Brux-Katharinaberg Most-Hora sv. Kateřiny	493	435	25	33	14.624	681	15.305	31	638	9.2	
26	Buchau — Bochov	135	119	6	10	2.766	244	3.010	22	97	9.4	
27	Budějovice — Budweis	891	827	21	43	33.472	454	33.926	38	917	18.2	
28	Bydžov Nový Neubydžov	585	493	20	72	7.886	854	8.740	15	182	18.5	
29	Čáslav — Časlau	923	821	55	47	14.583	917	15.500	17	212	19.7	
30	Dauba — Dubá	395	372	17	6	4.781	988	5.769	15	144	24.8	
31	Dobříš — Dobříš	420	381	13	26	5.614	300	5.914	14	191	18.6	
32	Domažlice — Taus	389	347	24	18	11.004	422	11.426	29	519	15.5	
33	Dub Český — Bohm.-Aicha	230	222	4	4	3.337	327	3.664	16	159	14.2	
34	Dux — Duchcov	176	163	9	4	5.235	184	5.419	31	452	4.9	
35	Eger — Cheb	731	709	12	10	20.726	857	21.583	30	938	20.1	
36	Elbogen — Loket	369	354	11	4	9.205	467	9.672	26	358	11.1	
37	Falkenau — Falknov	383	363	8	12	9.958	292	10.250	27	263	9.9	
38	Friedland — Fridland	595	568	5	22	13.565	478	14.043	24	380	13.0	
39	Gabel — Jablonné	395	366	11	18	5.154	595	5.749	15	303	22.5	
40	Gablonz — Jablonec	626	615	1	10	16.172	511	16.683	27	1.043	14.0	
41	Görkau — Jirkov	281	236	19	26	7.038	481	7.519	27	327	14.3	
42	Graslitz — Kraslice	391	374	5	12	9.413	682	10.095	26	561	13.3	
43	Gratzen — Hradý Nové	255	140	59	56	7.660	521	8.181	32	409	15.0	
44	Grulich — Králíky	272	205	9	58	3.952	498	4.450	16	234	18.0	
45	Habry — Habern	231	189	7	35	3.407	594	4.001	17	121	14.3	
46	Haida — Hajda	457	443	8	6	6.835	422	7.257	16	427	21.3	



Počet podporujících obcí Zahl der Unterstützungs-Gemeinden		Z těchto obce mající — Hievon Gemeinden						Na 1 obec připadá Auf 1 Gemeinde entfällt			Z podporovaných měli pobyt Von den Unterstützten hatten ihren Aufenthalt						Počet podporov. včetně útek a manulek Zahl der Unterstützten incl. Kinder und Gattin		Na 1000 obyv. připadá podporovaných cha- dých vdaných (27) nebo osamělých unternützte Arme überausst (27)		Číslo řadové — Postzahl												
		nad 2000 obyv. mit Einwohnern über 2000			méně než 2000 obyv. mit Einwohnern unter 2000			v kategorii in der Kategorie			ve vlastni in eigener v cizí in fremder ve vlastni in eigener v cizí in fremder																						
		počet — Zahl			počet — Zahl			pod 2000 obyv. unter 2000 Ein- wohner			obci — Gemeinde																						
		obcí der Gemeinden	podporovaných der Unterstützten	úhrn udělených podpor v zlatých Summe d. Unterstützungen in Gulden	obcí der Gemeinden	podporovaných der Unterstützten	úhrn udělen. podpor v zl. Summe d. Unterstützungen in Gulden	podporovaných chudých an unterstützten Armen	náklad na udě- lení podpory zl. an Unter- stützungskosten Gulden	pod 2000 obyv. unter 2000 Ein- wohner	v čisl. pro- stých in absoluten Ziffern	v čisl. pro- stých in absoluten Ziffern	v % in %	v % in %																			
13	14	15	16	17	18	19	20	21	22	23	24	25	26	27	28	29	30	31	32	33	34	35	36	37	38	39	40	41	42	43	44	45	46
17	2	77	1.309	15	249	3.919	19	655	281	213	113	65	35	419	19.1	24																	
24	6	285	11.136	18	208	4.169	21	1.856	232	299	194	61	39	744	13.9	25																	
31	1	13	262	30	122	2.748	4	262	91	88	47	65	35	204	14.2	26																	
37	1	664	27.504	36	227	6.422	24	27.504	178	731	160	82	18	1.221	24.9	27																	
48	1	161	4.095	47	424	4.645	12	4.095	99	407	178	70	30	841	26.6	28																	
73	2	221	5.364	71	702	10.136	13	2.682	143	617	306	67	33	1.316	28.1	29																	
40	2	88	1.590	38	307	4.179	10	795	110	257	138	65	35	531	33.4	30																	
31	1	88	1.735	30	332	4.179	14	1.735	139	242	178	58	42	603	26.7	31																	
22	1	228	7.433	21	161	3.993	18	7.433	190	281	108	72	28	529	21.1	32																	
23	1	32	649	22	194	3.015	10	649	137	105	125	46	54	298	18.4	33																	
12	5	117	4.359	7	59	1.060	15	872	151	102	74	58	42	284	7.4	34																	
23	3	578	17.829	20	153	3.754	32	5.943	188	481	250	66	34	1.135	31.2	35																	
27	5	243	6.695	22	126	2.977	14	1.339	135	247	122	67	33	567	17.1	36																	
39	3	107	3.018	36	276	7.232	10	1.006	201	246	137	64	36	536	13.9	37																	
37	6	286	8.817	31	309	5.226	16	1.469	169	401	194	67	33	882	19.3	38																	
19	1	81	1.606	18	314	4.143	21	1.606	230	236	159	60	40	556	31.7	39																	
16	8	453	13.428	8	173	3.255	39	1.678	407	358	268	57	43	942	21.0	40																	
23	1	86	3.387	22	195	4.132	12	3.337	188	165	116	59	41	410	20.8	41																	
18	3	197	5.302	15	194	4.793	22	1.767	320	239	152	61	39	607	20.5	42																	
20	1	19	298	19	236	7.883	12	298	415	225	30	88	12	374	22.0	43																	
19	1	71	1.095	18	201	3.355	14	1.095	186	181	91	67	33	411	27.2	44																	
33	1	31	1.147	32	200	2.854	7	1.147	90	158	73	68	32	343	21.2	45																	
17	4	224	4.489	13	233	2.768	27	1.122	213	298	159	65	35	608	28.3	46																	



Číslo řadové — Postzahl	Okres zastupitelský  Vertretungs- bezirk	Počet podporovaných chudých Zahl der unterstützten Armen	Z těchto bylo pod- porováno Hievon waren unters ütz			Náklady podpor Unterstützungs- kosten			Na 1 podpor. chud. ho připadá podpory vůbec Auf 1 unterstützten Armen entfällt an Unterstütz. ung überhaupt	Na 1 obec připadá nákladů na udělené podpory Auf 1 Gemeinde entfällt an Unter- stützungskosten	Na 1000 obyv. připadá podporová- ných chudých Auf je 1000 Einwohner entfallen unter- stützte Arme
			na penězích in Geld	v naturálních in Naturalien	na penězích i naturálních in Geld und Naturalien	u trvale für die dauernd u občasné für die vorüber- gehend	podporovaných Unterstützten	v zlatých — in Gulden			
1	2	3	4	5	6	7	8	9	10	11	12
47	Hainspach — Hanspach	312	289	2	21	7.565	322	7.887	25	717	13.6
48	Hartmanitz — Hartmanice	238	191	22	25	8.365	664	9.029	38	694	15.0
49	Hlinsko — Hlinsko	352	319	8	25	2.880	880	3.760	11	163	18.3
50	Hluboká — Frauenberg	188	131	38	19	4.122	737	4.859	26	180	13.2
51	Hohenelbe — Vrchlabí	536	534	.	2	8.106	321	8.427	16	496	23.9
52	Hohenfurt — Brod Vyšší	424	359	20	45	6.668	444	7.112	17	395	24.9
53	Holice — Holic	314	279	9	26	4.757	203	4.960	16	207	15.0
54	Hora Kutná — Kuttenberg	816	715	29	72	20.193	357	20.550	25	337	20.1
55	Horáždovice — Horáždowic	321	271	28	22	4.671	645	5.316	17	116	15.1
56	Hořice — Hořic	610	535	25	50	8.775	902	9.677	16	186	20.0
57	Hořovice — Hořowic	800	757	17	26	11.229	1.454	12.683	16	302	23.3
58	Hostau — Hostoun	149	120	.6	13	2.424	238	2.662	18	95	9.8
59	Hradec Jindřichův Neubaus	714	5.2	78	84	12.479	996	13.475	19	241	18.9
60	Hradec Králové Königgrätz	798	714	26	58	17.432	1.208	18.640	23	358	18.7
61	Hradiště Mnichové Münchengrätz	606	572	15	19	7.443	1.121	8.564	14	268	25.5
62	Humpolec — Humpolec	794	636	39	119	9.556	796	10.352	13	259	27.8
63	Chlumec — Chlumec	397	360	25	12	3.542	651	4.193	11	123	17.3
64	Chotěboř — Chotěboř	716	544	53	119	6.726	1.679	8.405	12	165	24.3
65	Chrudim — Chrudim	915	822	28	65	15.559	817	16.376	18	334	18.9
66	Janovice Uhliřské Kohljanowic	388	352	10	26	6.052	931	6.983	18	179	17.1
67	Jaroměř — Jaroměř	447	412	25	10	7.476	861	8.337	19	194	12.5
68	Jecbnitz — Jesenice	193	146	23	24	3.309	421	3.730	19	107	13.0
69	Jičín — Jičín	747	671	31	45	8.972	623	9.595	13	174	22.8

Počet podporujících obcí Zahl der Unterstützungs-Gemeinden		Z těchto obce majet — Hievon Gemeinden							Na 1 obec připadá Auf 1 Gemeinde entfällt			Z podporovaných měli pobyt Von den Unterstützten hatten ihren Aufenthalt				Počet podporov. včetně dětí a manželky Zahl der Unterstützten incl. Kinder und Gattin		Na 1000 obyv. připadá podporovaných chu- dých váže (27) Auf je 1000 Einwohner entfallen unterstützte Arme überhaupt (27)		Číslo řadové — Postzahl
		nad 2000 obyv. mit Einwohnern über 2000			méně než 2000 obyv. mit Einwohnern unter 2000				podporovaných chudých an unterstützten Armen	v kategorií in der Kategorie		ve vlastní in eigener	v cizí in fremder	ve vlastní in eigener	v cizí in fremder					
		počet — Zahl		úhrn udělených podpór v zlatých Summe d. Unterstützungen in Gulden	počet — Zahl		úhrn udělen. podpór v zlatých Summe d. Unterstützungen in Gulden	nad 2000 obyv. über 2000 Ein- wohner		pod 2000 obyv. unter 2000 Ein- wohner										
		obcí der Gemeinden	podporovaných der Unterstützten		obcí der Gemeinden	podporovaných der Unterstützten														
											obcí der Gemeinden									
13	14	15	16	17	18	19	20	21	22	23	24	25	26	27	28	29				
11	3	179	4.893	8	133	2.994	28	1.631	374	210	102	67	33	463	20.1	47				
13	2	119	5.190	11	119	3.839	18	2.595	349	150	88	63	37	388	24.5	48				
23	1	97	728	22	255	3.032	15	728	138	287	65	82	18	494	25.6	49				
27	1	49	1.290	26	139	3.509	7	1.290	137	120	68	64	36	302	21.2	50				
17	3	273	4.834	14	263	3.593	32	1.611	257	325	211	61	39	859	38.4	51				
18	1	27	693	17	397	6.419	24	693	378	311	113	73	27	604	35.5	52				
24	2	149	2.060	22	165	2.900	13	1.030	132	227	87	72	28	475	22.6	53				
61	1	305	10.750	60	511	9.800	13	10.750	163	546	270	67	33	1.138	28.0	54				
46	1	48	993	45	273	4.323	7	993	96	231	90	72	28	573	26.9	55				
52	1	121	1.996	51	489	7.681	12	1.996	151	428	182	70	30	969	31.7	56				
42	2	166	2.636	40	634	10.047	19	1.318	251	510	290	64	36	1.269	37.1	57				
28	.	.	.	28	149	2.662	5	.	95	116	33	78	22	216	14.2	58				
56	3	259	3.990	53	455	9.485	13	1.330	179	592	122	83	17	1.029	27.1	59				
52	6	453	12.759	46	345	5.881	15	2.126	128	570	228	71	29	1.078	25.2	60				
32	2	210	4.619	30	396	3.945	19	2.310	131	401	205	66	34	855	35.9	61				
40	1	272	5.846	39	522	4.506	20	5.816	116	671	123	85	15	1.156	40.4	62				
34	1	58	1.071	33	339	3.122	12	1.071	95	327	70	82	18	676	29.5	63				
51	1	219	2.292	50	497	6.113	14	2.292	122	510	206	71	29	1.029	34.9	64				
49	2	351	9.064	47	564	7.312	19	4.532	156	673	242	74	26	1.210	25.1	65				
39	1	32	436	38	356	6.547	10	436	172	304	84	79	21	563	24.8	66				
43	3	173	4.592	40	274	3.745	10	1.531	94	311	136	70	30	636	17.9	67				
35	.	.	.	35	193	3.730	6	.	107	133	60	69	31	272	18.3	68				
55	1	181	2.848	54	566	6.747	14	2.848	125	566	181	76	24	1.115	33.9	69				

Číslo řadové — Postzahl	Okres zastupitelský  Vertretungs- bezirk	Počet podporovaných chudých Zahl der unterstützten Armen	Z těchto bylo podporováno Hievon waren unterstützt			Náklady podpor Unterstützungskosten			Na 1 podpor. chudého připadá podpory vůbec Auf 1 unterstützten Armen entfällt an Unterstützung überhaupt	Na 1 obec připadá na udelené podpory Auf 1 Gemeinde entfällt an Unterstützungskosten	Na 1000 obyv. připadá podporovaných chudých Auf je 1000 Einwohner entfallen unterstützte Arme
			na penězi in Geld	v naturálních in Naturalien	na penězi i naturálních in Geld und Naturalien	u trvale für die dauernd podporovaných Unterstützten	u občasné für die vorüber- gehend	na chudé vůbec für die Armen überhaupt			
						v zlatých — in Gulden	zlatých Gulden	zlatých Gulden			
1	2	3	4	5	6	7	8	9	10	11	12
70	Jilemnice — Starkenbach	540	518	9	13	4.606	949	5.555	10	241	20.6
71	Jilové — Eule	572	538	15	19	6.493	649	7.142	12	230	28.5
72	Joachimsthal — Jáchymov	265	253	9	3	4.181	116	4.297	16	253	16.0
73	Kaaden-Duppau Kadaň-Doupov	694	668	4	22	12.618	1.052	13.670	20	236	17.4
74	Kalešing — Chvalšín	209	162	7	40	3.541	225	3.766	18	188	16.3
75	Kamenice n. Lipou Kamenic a. d. Linde	413	315	69	29	4.970	740	5.710	14	204	18.3
76	Kaplitz — Kaplice	289	257	13	19	6.815	494	7.309	25	236	14.6
77	Karbitz — Chabařovice	193	186	4	3	4.057	379	4.436	23	164	7.3
78	Karlín — Karolinenthal	633	592	25	16	17.891	669	18.560	29	464	10.7
79	Karlsbad — Karlovy Vary	640	583	20	37	23.006	5.180	28.186	44	829	12.7
80	Kdýně Nová — Nengedein	385	287	76	22	8.705	669	9.374	24	206	18.2
81	Kladno — Kladno	98	98	.	.	1.697	60	1.766	18	252	2.9
82	Klatovy — Klattau	670	572	51	47	14.605	1.205	15.810	24	310	16.3
83	Kolín — Kolín	604	557	19	28	9.020	490	9.510	16	250	15.7
84	Komtau-Sebastiansberg Chomutov-Bastianperk	602	572	4	26	12.578	1.687	14.265	24	310	16.8
85	Königinhof Dvůr Králové	570	557	7	6	6.115	667	6.782	12	183	23.2
86	Königswart — Kynžvart	177	151	15	11	1.932	414	2.346	13	98	10.9
87	Kostelec Černý Schwarzkoštelec	290	266	12	12	3.819	183	4.002	14	143	15.2
88	Kostelec n. Orli Adlerkoštelec	455	405	13	37	5.181	818	5.999	13	133	15.7
89	Kouřim — Kaurim	499	444	20	35	11.839	339	12.178	24	266	16.5
90	Kralovice — Kralowic	295	216	35	44	6.359	853	7.212	24	185	15.4
91	Kralovice Dolní Unterkralowic	565	394	94	77	13.326	732	14.058	25	343	20.5
92	Kratzau — Chrastava	342	323	3	11	7.472	197	7.669	22	383	13.4



Počet podporujících obcí Zahl der Unterstützungs-Gemeinden		Z těchto obce mající — Hievon Gemeinden						Na 1 obec připadá Auf 1 Gemeinde ent- fällt			Z podporovaných měli pobyt Von den Unterstützten hatten ihren Aufenthalt				Počet podporov. včetně dítěte a manželky Zahl der Unterstützten incl. Kinder und Gattin				Na 1000 obyv. připadá podporovaných chu- dých vč. dětí (27) Auf je 1000 Einwohner entfallen unterstützte Arm. überhaupt (27)		Číslo řádové — Postzahl	
		nad 2000 obyv. mit Einwohnern über 2000		méně než 2000 obyv. mit Einwohnern unter 2000				v kategorii in der Kategorie														
		počet — Zahl		počet — Zahl																		
		obcí der Gemeind-n	podporovaných der Unterstützten			obcí der Gemeinden	podporovaných der Unterstützten															
13	14	15	16	17	18	19	20	21	22	23	24	25	26	27	28	29						
		úhm udělených podpor v zlatých Summed. Unterstützungen in Gulden					podporovaných chudých an untrutzten Armen	nad 2000 obyv. über 2000 Ein- wohner	pod 2000 obyv. unter 2000 Ein- wohner	ve vlastní in eigener	v cizí in fremder	ve vlastní in eigener	v cizí in fremder	obcí — Gemeinde		v čisl. pro- stých in absoluten Ziffern		v % in „o				
								nákladů na udě- lené podpory z an Unter- stützungskosten Gulden														
23	3	158	2.013	20	382	3.542	23	671	177	282	258	52	48	826	31.5	70						
31	1	152	1.374	30	420	5.768	18	1.374	192	385	187	67	33	943	46.9	71						
17	1	154	2.451	16	111	1.846	16	2.451	115	196	69	74	26	378	22.9	72						
58	2	230	4.628	56	464	9.042	12	2.314	162	421	273	61	39	971	24.4	73						
20	.	.	.	20	209	3.766	10	.	188	176	33	84	16	277	21.7	74						
28	2	129	1.232	26	284	4.478	15	616	172	328	85	79	21	544	24.2	75						
31	1	34	626	30	255	6.683	9	626	223	202	87	70	30	342	17.3	76						
27	3	69	2.885	24	124	2.051	7	795	85	99	94	51	49	197	7.4	77						
40	4	287	11.312	36	346	7.248	15	2.828	201	312	321	49	51	823	13.9	78						
34	4	419	22.812	30	221	5.374	19	5.703	179	464	176	73	27	1.114	22.2	79						
45	1	61	970	44	324	8.404	9	970	191	300	85	78	22	529	25.0	80						
7	4	84	1.553	3	14	213	14	388	71	69	29	70	30	147	4.4	81						
51	1	442	8.204	50	228	7.606	13	8.204	152	484	186	72	26	998	24.4	82						
38	2	268	5.582	36	336	3.928	16	2.791	109	468	136	77	23	791	20.6	83						
46	3	374	9.609	43	228	4.656	13	3.203	108	427	175	71	29	750	21.0	84						
37	1	160	2.676	36	410	4.106	15	2.676	116	352	218	63	38	820	33.5	85						
24	1	26	435	23	151	1.911	7	435	83	127	50	72	28	255	15.7	86						
28	1	62	1.786	27	228	2.216	10	1.786	82	235	55	81	19	386	20.4	87						
45	1	48	1.225	44	407	4.774	10	1.225	108	333	122	73	27	687	23.6	88						
46	2	96	5.700	44	403	6.478	11	2.850	147	327	172	66	34	662	21.9	89						
39	2	36	725	37	259	6.487	8	363	175	206	89	70	30	359	18.8	90						
41	.	.	.	41	565	14.068	14	.	343	451	114	80	20	833	30.2	91						
20	2	96	2.541	18	246	5.128	17	1.270	285	201	141	59	41	481	18.9	92						

Číslo řadové — Postzahl	Okres zastupitelský  Vertretungs- bezirk	Počet podporovaných chudých Zahl der unterstützten Armen	Z těchto bylo pod- porováno Hievon waren unterstützt			Naklady podpor Unterstützungs- kosten			Na 1 podpor. chudého připadá podpory vůbec Auf 1 unterstützten Armen entfällt an Unterstützung überhaupt	Na 1 obec připadá nákladů na udělené podpory Auf 1 Gemeinde entfällt an Unter- stützungskosten	Na 1000 obyv. připadá podporová- ných chudých Auf je 1000 Einwohner entfallen unter- stützte Arme		
			na penězích in Geld	v naturálních in Naturalien	na penězích i naturálních in Geld und Naturalien	u trvale für die dauernd u občasné für die vorüber- gehend	na chudé vůbec für die Armen über- haupt						
								podporovaných Unterstützten				v zlatých — in Gulden	zlatých Gulden
1	2	3	4	5	6	7	8	9	10	11	12		
93	Křivoklát — Püglitz	404	383	5	16	4.677	553	5.230	13	180	21.4		
94	Krumau — Krumlov	589	534	20	35	14.889	1.125	16.014	27	471	19.6		
95	Landskron — Lanškroun	482	450	4	28	9.380	606	9.986	21	333	14.7		
96	Ledeč — Ledec	360	277	30	53	6.882	633	7.515	21	209	15.9		
97	Leitmeritz — Litoměřice	647	625	7	15	19.358	478	19.836	31	305	17.0		
98	Libáň — Liban	432	403	5	24	4.399	286	4.685	11	130	20.2		
99	Libochovice — Libochowic	361	304	26	31	6.873	299	7.172	20	199	19.5		
100	Lišov — Lischau	191	140	7	44	3.287	176	3.463	18	231	17.2		
101	Litomyšl — Leitomyšl	635	523	50	62	10.374	1.245	11.619	18	223	12.3		
102	Lobositz — Lovosice	232	198	13	21	4.220	471	4.691	20	109	12.0		
103	Lomnice u Jičína Lomnic bei Jičín	368	353	7	8	4.261	824	5.085	14	203	20.9		
104	Louny — Laun	556	502	15	39	12.443	921	13.364	24	230	15.8		
105	Luditz — Žlutice	252	190	42	20	4.428	456	4.884	19	125	16.6		
106	Manětín — Manetin	284	201	37	46	4.310	250	4.560	16	106	17.8		
107	Marschendorf — Maršov	175	163	4	8	1.970	495	2.465	14	130	16.5		
108	Mělník — Melnik	506	447	23	36	9.075	1.271	10.346	20	170	12.4		
109	Městec Králové Königstadt	316	293	9	14	3.465	681	4.146	13	138	15.5		
110	Město Nové nad Metují Neu-stadt a. d. Mettau	460	416	14	30	6.457	998	7.455	16	202	18.8		
111	Mies — Stříbro	353	214	27	112	7.404	455	7.859	22	148	14.4		
112	Milevsko — Mühlhausen	484	363	61	55	6.682	844	7.526	16	134	19.5		
113	Mirovice — Mirowitz	426	354	33	39	5.280	982	6.262	15	224	21.2		
114	Mýto Vysoké Hohenmauth	586	535	33	18	11.948	1.163	13.111	22	190	13.9		
115	Náchod — Nachod	434	397	9	28	8.419	1.141	9.560	22	341	14.4		

Počet podporujících obcí Zahl der Unterstützungs-Gemeinden				Z těchto obcí mající — Hievon Gemeinden					Na 1 obec připadá Auf 1 Gemeinde entfällt				Z podporovaných měli pohyt Von den Unterstützten hatten ihren Aufenthalt				Počet podporovaných a manžely Zahl der Unterstützten incl. Kinder und Gattin				Na 1000 obyv. připadá podporovaných chu- dých obcí (27) Auf je 1000 Einwohner entfallen unterstützte Arme überhaupt (27)		Číslo rákové — Postzahl						
				nad 2000 obyv. mit Einwohnern über 2000		méně než 2000 obyv. mit Einwohnern unter 2000																							
počet — Zahl				počet — Zahl			počet — Zahl			v kategorii in der Kategorie																			
obcí der Gemeinden				obcí der Gemeinden			obcí der Gemeinden			nad 2000 obyv. über 2000 Ein- wohner				ve vlastní in eigener				v cizí in fremder				v cizí in fremder							
podporovaných der Unterstützten				podporovaných der Unterstützten			podporovaných der Unterstützten			pod 2000 obyv. unter 2000 Ein- wohner				v cizí in fremder				v cizí in fremder				v cizí in fremder							
úhrn udělených podpor v zlatých Summe d. Unterstützungen in Gulden				úhrn udělených podpor v zlatých Summe d. Unterstützungen in Gulden			úhrn udělených podpor v zlatých Summe d. Unterstützungen in Gulden			pod 2000 obyv. unter 2000 Ein- wohner				v cizí in fremder				v cizí in fremder				v cizí in fremder							
obcí der Gemeinden				obcí der Gemeinden			obcí der Gemeinden			pod 2000 obyv. unter 2000 Ein- wohner				v cizí in fremder				v cizí in fremder				v cizí in fremder							
podporovaných der Unterstützten				podporovaných der Unterstützten			podporovaných der Unterstützten			pod 2000 obyv. unter 2000 Ein- wohner				v cizí in fremder				v cizí in fremder				v cizí in fremder							
úhrn udělených podpor v zlatých Summe d. Unterstützungen in Gulden				úhrn udělených podpor v zlatých Summe d. Unterstützungen in Gulden			úhrn udělených podpor v zlatých Summe d. Unterstützungen in Gulden			pod 2000 obyv. unter 2000 Ein- wohner				v cizí in fremder				v cizí in fremder				v cizí in fremder							
obcí der Gemeinden				obcí der Gemeinden			obcí der Gemeinden			pod 2000 obyv. unter 2000 Ein- wohner				v cizí in fremder				v cizí in fremder				v cizí in fremder							
podporovaných der Unterstützten				podporovaných der Unterstützten			podporovaných der Unterstützten			pod 2000 obyv. unter 2000 Ein- wohner				v cizí in fremder				v cizí in fremder				v cizí in fremder							
úhrn udělených podpor v zlatých Summe d. Unterstützungen in Gulden				úhrn udělených podpor v zlatých Summe d. Unterstützungen in Gulden			úhrn udělených podpor v zlatých Summe d. Unterstützungen in Gulden			pod 2000 obyv. unter 2000 Ein- wohner				v cizí in fremder				v cizí in fremder				v cizí in fremder							
obcí der Gemeinden				obcí der Gemeinden			obcí der Gemeinden			pod 2000 obyv. unter 2000 Ein- wohner				v cizí in fremder				v cizí in fremder				v cizí in fremder							
podporovaných der Unterstützten				podporovaných der Unterstützten			podporovaných der Unterstützten			pod 2000 obyv. unter 2000 Ein- wohner				v cizí in fremder				v cizí in fremder				v cizí in fremder							
úhrn udělených podpor v zlatých Summe d. Unterstützungen in Gulden				úhrn udělených podpor v zlatých Summe d. Unterstützungen in Gulden			úhrn udělených podpor v zlatých Summe d. Unterstützungen in Gulden			pod 2000 obyv. unter 2000 Ein- wohner				v cizí in fremder				v cizí in fremder				v cizí in fremder							
obcí der Gemeinden				obcí der Gemeinden			obcí der Gemeinden			pod 2000 obyv. unter 2000 Ein- wohner				v cizí in fremder				v cizí in fremder				v cizí in fremder							
podporovaných der Unterstützten				podporovaných der Unterstützten			podporovaných der Unterstützten			pod 2000 obyv. unter 2000 Ein- wohner				v cizí in fremder				v cizí in fremder				v cizí in fremder							
úhrn udělených podpor v zlatých Summe d. Unterstützungen in Gulden				úhrn udělených podpor v zlatých Summe d. Unterstützungen in Gulden			úhrn udělených podpor v zlatých Summe d. Unterstützungen in Gulden			pod 2000 obyv. unter 2000 Ein- wohner				v cizí in fremder				v cizí in fremder				v cizí in fremder							
obcí der Gemeinden				obcí der Gemeinden			obcí der Gemeinden			pod 2000 obyv. unter 2000 Ein- wohner				v cizí in fremder				v cizí in fremder				v cizí in fremder							
podporovaných der Unterstützten				podporovaných der Unterstützten			podporovaných der Unterstützten			pod 2000 obyv. unter 2000 Ein- wohner				v cizí in fremder				v cizí in fremder				v cizí in fremder							
úhrn udělených podpor v zlatých Summe d. Unterstützungen in Gulden				úhrn udělených podpor v zlatých Summe d. Unterstützungen in Gulden			úhrn udělených podpor v zlatých Summe d. Unterstützungen in Gulden			pod 2000 obyv. unter 2000 Ein- wohner				v cizí in fremder				v cizí in fremder				v cizí in fremder							
obcí der Gemeinden				obcí der Gemeinden			obcí der Gemeinden			pod 2000 obyv. unter 2000 Ein- wohner				v cizí in fremder				v cizí in fremder				v cizí in fremder							
podporovaných der Unterstützten				podporovaných der Unterstützten			podporovaných der Unterstützten			pod 2000 obyv. unter 2000 Ein- wohner				v cizí in fremder				v cizí in fremder				v cizí in fremder							
úhrn udělených podpor v zlatých Summe d. Unterstützungen in Gulden				úhrn udělených podpor v zlatých Summe d. Unterstützungen in Gulden			úhrn udělených podpor v zlatých Summe d. Unterstützungen in Gulden			pod 2000 obyv. unter 2000 Ein- wohner				v cizí in fremder				v cizí in fremder				v cizí in fremder							
obcí der Gemeinden				obcí der Gemeinden			obcí der Gemeinden			pod 2000 obyv. unter 2000 Ein- wohner				v cizí in fremder				v cizí in fremder				v cizí in fremder							
podporovaných der Unterstützten				podporovaných der Unterstützten			podporovaných der Unterstützten			pod 2000 obyv. unter 2000 Ein- wohner				v cizí in fremder				v cizí in fremder				v cizí in fremder							
úhrn udělených podpor v zlatých Summe d. Unterstützungen in Gulden				úhrn udělených podpor v zlatých Summe d. Unterstützungen in Gulden			úhrn udělených podpor v zlatých Summe d. Unterstützungen in Gulden			pod 2000 obyv. unter 2000 Ein- wohner				v cizí in fremder				v cizí in fremder				v cizí in fremder							
obcí der Gemeinden				obcí der Gemeinden			obcí der Gemeinden			pod 2000 obyv. unter 2000 Ein- wohner				v cizí in fremder				v cizí in fremder				v cizí in fremder							
podporovaných der Unterstützten				podporovaných der Unterstützten			podporovaných der Unterstützten			pod 2000 obyv. unter 2000 Ein- wohner				v cizí in fremder				v cizí in fremder				v cizí in fremder							
úhrn udělených podpor v zlatých Summe d. Unterstützungen in Gulden				úhrn udělených podpor v zlatých Summe d. Unterstützungen in Gulden			úhrn udělených podpor v zlatých Summe d. Unterstützungen in Gulden			pod 2000 obyv. unter 2000 Ein- wohner				v cizí in fremder				v cizí in fremder				v cizí in fremder							
obcí der Gemeinden				obcí der Gemeinden			obcí der Gemeinden			pod 2000 obyv. unter 2000 Ein- wohner				v cizí in fremder				v cizí in fremder				v cizí in fremder							
podporovaných der Unterstützten				podporovaných der Unterstützten			podporovaných der Unterstützten			pod 2000 obyv. unter 2000 Ein- wohner				v cizí in fremder				v cizí in fremder				v cizí in fremder							
úhrn udělených podpor v zlatých Summe d. Unterstützungen in Gulden				úhrn udělených podpor v zlatých Summe d. Unterstützungen in Gulden			úhrn udělených podpor v zlatých Summe d. Unterstützungen in Gulden			pod 2000 obyv. unter 2000 Ein- wohner				v cizí in fremder				v cizí in fremder				v cizí in fremder							
obcí der Gemeinden				obcí der Gemeinden			obcí der Gemeinden			pod 2000 obyv. unter 2000 Ein- wohner				v cizí in fremder				v cizí in fremder				v cizí in fremder							
podporovaných der Unterstützten				podporovaných der Unterstützten			podporovaných der Unterstützten			pod 2000 obyv. unter 2000 Ein- wohner				v cizí in fremder				v cizí in fremder				v cizí in fremder							
úhrn udělených podpor v zlatých Summe d. Unterstützungen in Gulden				úhrn udělených podpor v zlatých Summe d. Unterstützungen in Gulden			úhrn udělených podpor v zlatých Summe d. Unterstützungen in Gulden			pod 2000 obyv. unter 2000 Ein- wohner				v cizí in fremder				v cizí in fremder				v cizí in fremder							
obcí der Gemeinden				obcí der Gemeinden			obcí der Gemeinden			pod 2000 obyv. unter 2000 Ein- wohner				v cizí in fremder				v cizí in fremder				v cizí in fremder							
podporovaných der Unterstützten				podporovaných der Unterstützten			podporovaných der Unterstützten			pod 2000 obyv. unter 2000 Ein- wohner				v cizí in fremder				v cizí in fremder				v cizí in fremder							
úhrn udělených podpor v zlatých Summe d. Unterstützungen in Gulden				úhrn udělených podpor v zlatých Summe d. Unterstützungen in Gulden			úhrn udělených podpor v zlatých Summe d. Unterstützungen in Gulden			pod 2000 obyv. unter 2000 Ein- wohner				v cizí in fremder				v cizí in fremder				v cizí in fremder							
obcí der Gemeinden				obcí der Gemeinden			obcí der Gemeinden			pod 2000 obyv. unter 2000 Ein- wohner				v cizí in fremder				v cizí in fremder				v cizí in fremder							
podporovaných der Unterstützten				podporovaných der Unterstützten			podporovaných der Unterstützten			pod 2000 obyv. unter 2000 Ein- wohner				v cizí in fremder				v cizí in fremder				v cizí in fremder							
úhrn udělených podpor v zlatých Summe d. Unterstützungen in Gulden				úhrn udělených podpor v zlatých Summe d. Unterstützungen in Gulden			úhrn udělených podpor v zlatých Summe d. Unterstützungen in Gulden			pod 2000 obyv. unter 2000 Ein- wohner				v cizí in fremder				v cizí in fremder				v cizí in fremder							
obcí der Gemeinden				obcí der Gemeinden			obcí der Gemeinden			pod 2000 obyv. unter 2000 Ein- wohner				v cizí in fremder				v cizí in fremder				v cizí in fremder							
podporovaných der Unterstützten				podporovaných der Unterstützten			podporovaných der Unterstützten			pod 2000 obyv. unter 2000 Ein- wohner				v cizí in fremder				v cizí in fremder				v cizí in fremder							
úhrn udělených podpor v zlatých Summe d. Unterstützungen in Gulden				úhrn udělených podpor v zlatých Summe d. Unterstützungen in Gulden			úhrn udělených podpor v zlatých Summe d. Unterstützungen in Gulden			pod 2000 obyv. unter 2000 Ein- wohner				v cizí in fremder				v cizí in fremder				v cizí in fremder							
obcí der Gemeinden				obcí der Gemeinden			obcí der Gemeinden			pod 2000 obyv. unter 2000 Ein- wohner				v cizí in fremder				v cizí in fremder				v cizí in fremder							
podporovaných der Unterstützten				podporovaných der Unterstützten			podporovaných der Unterstützten			pod 2000 obyv. unter 2000 Ein- wohner				v cizí in fremder				v cizí in fremder				v cizí in fremder							
úhrn udělených podpor v zlatých Summe d. Unterstützungen in Gulden				úhrn udělených podpor v zlatých Summe d. Unterstützungen in Gulden			úhrn udělených podpor v zlatých Summe d. Unterstützungen in Gulden			pod 2000 obyv. unter 2000 Ein- wohner				v cizí in fremder				v cizí in fremder				v cizí in fremder							
obcí der Gemeinden				obcí der Gemeinden			obcí der Gemeinden			pod 2000 obyv. unter 2000 Ein- wohner				v cizí in fremder				v cizí in fremder				v cizí in fremder							
podporovaných der Unterstützten				podporovaných der Unterstützten			podporovaných der Unterstützten			pod 2000 obyv. unter 2000 Ein- wohner				v cizí in fremder				v cizí in fremder				v cizí in fremder							
úhrn udělených podpor v zlatých Summe d. Unterstützungen in Gulden				úhrn udělených podpor v zlatých Summe d. Unterstützungen in Gulden			úhrn udělených podpor v zlatých Summe d. Unterstützungen in Gulden			pod 2000 obyv. unter 2000 Ein- wohner				v cizí in fremder				v cizí in fremder				v cizí in fremder							
obcí der Gemeinden				obcí der Gemeinden			obcí der Gemeinden			pod 2000 obyv. unter 2000 Ein- wohner				v cizí in fremder				v cizí in fremder				v cizí in fremder							
podporovaných der Unterstützten				podporovaných der Unterstützten			podporovaných der Unterstützten			pod 2000 obyv. unter 2000 Ein- wohner				v cizí in fremder				v cizí in fremder				v cizí in fremder							
úhrn udělených podpor v zlatých Summe d. Unterstützungen in Gulden				úhrn udělených podpor v zlatých Summe d. Unterstützungen in Gulden			úhrn udělených podpor v zlatých Summe d. Unterstützungen in Gulden			pod 2000 obyv. unter 2000 Ein- wohner				v cizí in fremder				v cizí in fremder				v cizí in fremder							
obcí der Gemeinden				obcí der Gemeinden			obcí der Gemeinden			pod 2000 obyv. unter 2000 Ein- wohner				v cizí in fremder				v cizí in fremder				v cizí in fremder							
podporovaných der Unterstützten				podporovaných der Unterstützten			podporovaných der Unterstützten			pod 2000 obyv. unter 2000 Ein- wohner				v cizí in fremder				v cizí in fremder				v cizí in fremder							
úhrn udělených podpor v zlatých Summe d. Unterstützungen in Gulden				úhrn udělených podpor v zlatých Summe d. Unterstützungen in Gulden			úhrn udělených podpor v zlatých Summe d. Unterstützungen in Gulden			pod 2000 obyv. unter 2000 Ein- wohner				v cizí in fremder				v cizí in fremder				v cizí in fremder							
obcí der Gemeinden				obcí der Gemeinden			obcí der Gemeinden			pod 2000 obyv. unter 2000 Ein- wohner				v cizí in fremder				v cizí in fremder				v cizí in fremder							
podporovaných der Unterstützten				podporovaných der Unterstützten			podporovaných der Unterstützten			pod 2000 obyv. unter 2000 Ein- wohner				v cizí in fremder				v cizí in fremder				v cizí in fremder							
úhrn udělených podpor v zlatých Summe d. Unterstützungen in Gulden				úhrn udělených podpor v zlatých Summe d. Unterstützungen in Gulden			úhrn udělených podpor v zlatých Summe d. Unterstützungen in Gulden			pod 2000 obyv. unter 2000 Ein- wohner				v cizí in fremder				v cizí in fremder				v cizí in fremder							
obcí der Gemeinden				obcí der Gemeinden			obcí der Gemeinden			pod 2000 obyv. unter 2000 Ein- wohner				v cizí in fremder				v cizí in fremder				v cizí in fremder							
podporovaných der Unterstützten				podporovaných der Unterstützten			podporovaných der Unterstützten			pod 2000 obyv. unter 2000 Ein- wohner				v cizí in fremder				v cizí in fremder				v cizí in fremder							
úhrn udělených podpor v zlatých Summe d. Unterstützungen in Gulden				úhrn udělených podpor v zlatých Summe d. Unterstützungen in Gulden			úhrn udělených podpor v zlatých Summe d. Unterstützungen in Gulden			pod 2000 obyv. unter 2000 Ein- wohner				v cizí in fremder				v cizí in fremder				v cizí in fremder							
obcí der Gemeinden				obcí der Gemeinden			obcí der Gemeinden			pod 2000 obyv. unter 2000 Ein- wohner				v cizí in fremder				v cizí in fremder				v cizí in fremder							
podporovaných der Unterstützten				podporovaných der Unterstützten			podporovaných der Unterstützten			pod 2000 obyv. unter 2000 Ein- wohner				v cizí in fremder				v cizí in fremder				v cizí in fremder							
úhrn udělených podpor v zlatých Summe d. Unterstützungen in Gulden				úhrn udělených podpor v zlatých Summe d. Unterstützungen in Gulden			úhrn udělených podpor v zlatých Summe d. Unterstützungen in Gulden			pod 2000 obyv. unter 2000 Ein- wohner				v cizí in fremder				v cizí in fremder				v cizí in fremder							
obcí der Gemeinden				obcí der Gemeinden			obcí der Gemeinden			pod 2000 obyv. unter 2000 Ein- wohner				v cizí in fremder				v cizí in fremder				v cizí in fremder							
podporovaných der Unterstützten				podporovaných der Unterstützten			podporovaných der Unterstützten			pod 2000 obyv. unter 2000 Ein- wohner				v cizí in fremder				v cizí in fremder				v cizí in fremder							
úhrn udělených podpor v zlatých Summe d. Unterstützungen in Gulden				úhrn udělených podpor v zlatých Summe d. Unterstützungen in Gulden			úhrn udělených podpor v zlatých Summe d. Unterstützungen in Gulden			pod 2000 obyv. unter 2000 Ein- wohner				v cizí in fremder				v cizí in fremder				v cizí in fremder							
obcí der Gemeinden				obcí der Gemeinden			obcí der Gemeinden			pod 2000 obyv. unter 2000 Ein- wohner				v cizí in fremder				v cizí in fremder				v cizí in fremder							
podporovaných der Unterstützten				podporovaných der Unterstützten			podporovaných der Unterstützten			pod 2000 obyv. unter 2000 Ein- wohner				v cizí in fremder				v cizí in fremder				v cizí in fremder							
úhrn udělených podpor v zlatých Summe d. Unterstützungen in Gulden				úhrn udělených podpor v zlatých Summe d. Unterstützungen in Gulden			úhrn udělených podpor v zlatých Summe d. Unterstützungen in Gulden			pod 2000 obyv. unter 2000 Ein- wohner				v cizí in fremder				v cizí in fremder				v cizí in fremder							
obcí der Gemeinden				obcí der Gemeinden			obcí der Gemeinden			pod 2000 obyv. unter 2000 Ein- wohner				v cizí in fremder				v cizí in fremder				v cizí in fremder							
podporovaných der Unterstützten				podporovaných der Unterstützten			podporovaných der Unterstützten			pod 2000 obyv. unter 2000 Ein- wohner				v cizí in fremder				v cizí in fremder				v cizí in fremder							
úhrn udělených podpor v zlatých Summe d. Unterstützungen in Gulden				úhrn udělených podpor v zlatých Summe d. Unterstützungen in Gulden			úhrn udělených podpor v zlatých Summe d. Unterstützungen in Gulden			pod 2000 obyv. unter 2000 Ein- wohner				v cizí in fremder				v cizí in fremder				v cizí in fremder							
obcí der Gemeinden				obcí der Gemeinden			obcí der Gemeinden			pod 2000 obyv. unter 2000 Ein- wohner				v cizí in fremder				v cizí in fremder				v cizí in fremder							
podporovaných der Unterstützten				podporovaných der Unterstützten			podporovaných der Unterstützten			pod 2000 obyv. unter 2000 Ein- wohner				v cizí in fremder				v cizí in fremder				v cizí in fremder							
úhrn udělených podpor v zlatých Summe d. Unterstützungen in Gulden				úhrn udělených podpor v zlatých Summe d. Unterstützungen in Gulden			úhrn udělených podpor v zlatých Summe d. Unterstützungen in Gulden			pod 2000 obyv. 																			



Číslo řadové — Postzahl	Okres zastupitelský  Vertretungs- bezirk	Počet podporovaných chudých Zahl der unterstützten Armen	Z těchto bylo podporováno Hievon waren unterstützt				Náklady podpor Unterstützungs- kosten			Na 1 podpor. chudého připadá podpory vůbec Auf 1 unterstützten Armen entfällt an Unterstützung überhaupt	Na 1 obec připadá nákladů na udělené podpory Auf 1 Gemeinde entfällt an Unter- stützungskosten	Na 1000 obyv. připadá podporova- ných chudých Auf je 1000 Einwohner entfallen un- terstützte Arme
			na penězích in Geld	v naturálních in Naturalien	na penězích i naturálních in Geld und Naturalien	v zlatých — in Gulden	u trvale pro die dauernd u občasné für die vorüber- gehend	podporovaných Unterstützten	na chudě vůbec für die Armen über- haupt			
1	2	3	4	5	6	7	8	9	10	11	12	
116	Nasevrky — Nassaberg	496	388	51	57	3.819	436	4.255	9	203	25.4	
117	Nechanice — Nechanic	417	387	8	22	3.532	775	4.307	10	103	21.6	
118	Nepomuky — Nepomuk	410	293	37	80	6.506	1.133	7.639	19	174	23.9	
119	Netolice — Netolic	262	185	60	17	4.252	241	4.493	17	125	17.3	
120	Neubitzitz Bystřice Nová	336	299	23	14	4.249	162	4.411	13	170	22.9	
121	Neudek — Nýdek	273	262		11	5.683	431	6.014	22	301	14.4	
122	Neuern — Nýrsko	150	130	11	9	6.329	978	7.307	49	522	12.2	
123	Neveklov — Neweklau	312	240	32	40	4.500	349	4.858	16	202	21.5	
124	Niemes — Mimoň	570	542	8	20	7.676	858	8.534	15	225	24.2	
125	Nymburk — Nimburg	483	449	7	27	6.782	869	7.651	16	219	17.4	
126	Oberplan Planá u Budějovic	185	161	6	18	4.099	519	4.618	25	257	11.9	
127	Opočno — Opočno	345	297	26	22	6.612	601	7.213	21	168	13.7	
128	Pacov — Patzau	495	407	34	54	4.974	535	5.509	11	162	22.1	
129	Paka Nová — Neupaka	746	687	42	17	8.977	1.196	10.173	14	221	24.2	
130	Pardubice — Pardubic	656	571	40	45	10.862	586	11.448	17	176	15.6	
131	Pelhřimov — Pilgram	664	443	91	130	9.742	1.048	10.790	16	230	22.2	
132	Petschau — Bečov	189	154	13	22	2.237	907	3.144	17	112	11.4	
133	Pfraumberg — Přimda	164	142	12	10	2.148	486	2.634	16	110	9.0	
134	Písek — Písek	1.253	686	261	306	16.691	2.014	18.695	15	479	38.1	
135	Plan — Planá u Chebu	327	2.26	15	26	5.387	628	6.015	18	167	16.8	
136	Planice — Planic	381	231	63	87	5.106	1.778	6.884	18	229	22.5	
137	Platten — Blatno	153	148	2	3	2.402	172	2.574	17	515	14.6	
138	Plzeň — Pilsen	1.130	1.026	48	56	31.316	1.819	33.135	29	663	14.1	

Počet podporujících obcí Zahl der Unterstützungs-Gemeinden				Z těchto obce mající — Hievon Gemeinden				Na 1 obec připadá Auf 1 Gemeinde entfällt				Z podporovaných měli pohyb Von den Unterstützten hatten ihren Aufenthalt				Počet podporov. včetně dítěte a manželky Zahl d. r. Unterstützten incl. Kinder und Gattin				Na 1000 obyv. připadá podporovaných dít- ských včetně (27) Auf je 1000 Bewohner anfallen unterstützte Arme überausp. (27)		Číslo řadové — Postzahl			
obcí der Gemeinden podporovaných der Unterstützten úhrn udělených podpor v zlatých Summe d. Unterstützungen in Gulden				obcí der Gemeinden podporovaných der Unterstützten úhrn udělen. podpor v zl. Summe d. Unterstützungen in Gulden				podporovaných chudých an unterstützten Armen nad 2000 obyv. über 2000 Ein- wohner pod 2000 obyv. unter 2000 Ein- wohner nákladů na ude- lené podpory zl. an Unt- stützungskosten Gulden				v kategorii in d. r. Kategorie				ve vlasti in eigener v cizí in fremder ve vlasti in eigener v cizí in fremder				obcí — Gemeinde v čísl. pro- stých in absoluten Ziffern v % in %					
												v kategorii in d. r. Kategorie				ve vlasti in eigener v cizí in fremder ve vlasti in eigener v cizí in fremder				obcí — Gemeinde v čísl. pro- stých in absoluten Ziffern v % in %					
13	14	15	16	17	18	19	20	21	22	23	24	25	26	27	28	29	30	31	32	33	34	35	36	37	38
21	.	.	.	21	496	4.255	24	.	203	320	176	65	35	731	37.4	116									
42	.	.	.	42	417	4.307	10	.	103	337	80	81	19	584	30.2	117									
44	1	85	1.299	43	325	6.340	9	1.299	147	326	84	80	20	628	36.6	118									
36	1	48	568	35	214	3.925	7	568	112	183	79	70	30	392	26.0	119									
26	1	124	1.818	25	212	2.593	13	1.818	104	266	70	79	21	377	25.7	120									
20	1	60	1.506	19	213	4.508	14	1.506	237	169	104	62	38	347	18.3	121									
14	.	.	.	14	150	7.307	11	.	522	89	61	59	41	230	18.8	122									
24	.	.	.	24	312	4.858	13	.	202	188	124	60	40	410	28.3	123									
38	1	120	2.292	37	450	6.242	15	2.292	170	406	164	71	29	721	30.5	124									
35	1	133	3.279	34	350	4.372	14	3.279	129	349	134	72	28	701	25.2	125									
18	.	.	.	18	185	4.618	10	.	257	124	61	67	33	322	20.8	126									
43	2	139	3.617	41	206	3.596	8	1.808	88	240	105	70	30	512	20.4	127									
34	1	94	667	33	401	4.842	15	667	147	439	56	89	11	702	31.4	128									
46	1	117	2.312	45	629	7.861	16	2.312	175	417	329	56	44	1.075	34.8	129									
65	2	250	5.223	63	406	6.225	10	2.611	99	434	222	66	34	918	21.9	130									
47	1	172	2.789	46	492	8.001	14	2.789	174	517	147	78	22	980	32.8	131									
28	2	42	300	26	147	2.844	7	150	109	135	54	71	29	315	19.0	132									
24	.	.	.	24	164	2.634	7	.	110	113	51	69	31	274	15.0	133									
39	1	819	12.931	38	434	5.764	32	12.931	152	1.061	192	85	15	2.050	62.4	134									
36	1	73	1.462	35	254	4.553	9	1.462	130	258	69	79	21	456	23.5	135									
30	1	36	474	29	345	6.410	13	474	221	308	73	81	19	720	42.5	136									
5	3	101	1.739	2	52	835	31	580	417	96	57	63	37	222	21.2	137									
50	2	732	24.319	48	338	8.816	23	12.160	184	883	247	78	22	1.743	21.8	138									

Číslo řadové — Postzahl	Okres zastupitelský Vertretungs- bezirk	Počet podporovaných chudých Zahl der unterstützten Armen	Z těchto bylo pod- porováno Hievon waren unterstützt			Náklady podpor Unterstützungs- kosten			Na 1 podpor. chudého připadá podpora více Auf 1 unterstützten Armen entfällt an Unterstützung überhaupt	Na 1 obec připadá náklad na udělené podpory Auf 1 Gemeinde entfällt an Unter- stützungskosten	Na 1000 obyv. připadá podporova- ných chudých Auf je 1000 Einwohner entfallen unter- stützte Arme
			na penězích in Geld	v naturálních in Naturalien	na penězích i naturálních in Geld und Naturalien	v zlatých — in Gulden	u trvale für die dauernd u občasné für die vorüber- gehend	na chudé více für die Armen über- haupt			
1	2	3	4	5	6	7	8	9	10	11	12
139	Počátky — Počatek	201	123	27	51	4.269	327	4.596	23	328	14·3
140	Poděbrady — Poděbrad	455	421	15	19	7.190	487	7.677	17	213	17·2
141	Podersam — Podbořany	470	420	24	26	7.210	1.237	8.447	18	166	17·5
142	Politz a. d. M. — Police	514	452	31	81	5.182	1.205	6.387	12	173	18·8
143	Polička — Polička	558	536	9	43	6.164	976	7.140	12	216	17·7
144	Polná — Polna	202	182	10	10	3.819	111	3.930	19	302	22·2
145	Postelberg — Postoloprty	178	147	10	21	3.503	695	4.288	24	226	16·0
146	Prachatitz-Wallern Prachatice-Velary	504	400	42	62	8.397	497	8.894	18	222	17·1
147	Přelouč — Přelauč	293	239	34	20	2.458	592	3.050	10	87	12·8
148	Pressnitz — Přísočnice	319	308	9	2	5.452	595	6.047	19	318	11·9
149	Přestice — Přestic	523	410	40	73	6.901	707	7.608	15	129	20·7
150	Příbyslav — Pribislau	305	270	27	8	4.281	855	5.136	17	198	18·6
151	Příbram — Příbram	837	793	24	20	17.776	680	18.456	22	461	18·1
152	Rakovník — Rakonic	523	460	37	26	11.527	913	12.440	24	319	18·5
153	Reichenberg — Liberec (einsechl. d. Stadt — včetně města)	1.046	1.612	10	24	42.795	2.305	45.100	27	1.367	20·7
154	Říčany — Řičan	389	360	12	17	6.158	511	6.669	17	202	20·2
155	Rochlitz — Roketnice	159	159	.	.	3.163	159	3.322	21	1.107	14·5
156	Rokycany — Rokycan	642	532	45	65	10.777	526	11.303	18	257	17·7
157	Rokytnice — Rokytnic	327	264	32	31	5.387	652	6.039	18	216	18·1
158	Ronsperg — Ronšperk	156	128	12	16	3.014	439	3.453	22	173	13·8
159	Roudnice — Raudnic	260	235	10	15	5.792	499	6.291	24	170	9·8
160	Rumburg — Rumburk	500	553	1	6	11.433	1.023	12.456	22	1.384	19·6
161	Rychnov — Reichenau	374	353	3	18	7.309	464	7.773	21	338	17·6





Číslo řadové — Postzahl	Okres zastupitelský  Vertretungs- bezirk	Počet podporovaných chudých Zahl der unterstützten Armen	Z těchto bylo pod- porováno Hievon waren unterstützt			Náklady podpor- Unterstützungs- kosten			Na 1 podpor. chudého připadá podpory vůbec Auf 1 unterstützten Armen entfällt an Unterstützung überhaupt	Na 1 obec připadá nákladů na uvedené podpory Auf 1 Gemeinde entfällt an Unter- stützungskosten	Na 1000 obyv. připadá podporova- ných chudých Auf je 1000 Einwohner entfallen unter- stützte Arme
			na penězích in Geld	v naturálních in Naturalien	na penězích i naturálních in Geld und Naturalien	u trvalé für die dauernd u občasné für die vorüber- gehend	podporovaných Unterstützten	na chudé vůbec für die Armen über- haupt			
1	2	3	4	5	6	7	8	9	10	11	12
162	Saaz — Žatec	418	401	23	24	13.285	828	14.113	32	294	13.8
163	Schatzlar — Žacléř	115	106	2	7	1.886	83	1.419	12	158	12.2
164	Schluckenau — Šluknov	390	367	5	18	10.047	400	10.447	27	1.045	14.6
165	Sedlčany — Sedčany	623	533	45	45	6.148	463	6.611	11	275	23.7
166	Sedlec — Sedlec	352	331	19	2	3.184	570	3.754	11	166	25.5
167	Semily — Semil	273	232	13	28	4.781	437	5.218	19	807	15.6
168	Skalice Česká Böhm. Skalic	230	200	11	19	2.623	456	3.079	13	134	15.0
169	Skuteč — Skuč	338	255	44	39	6.222	780	7.002	21	212	16.7
170	Slaně — Schlan	658	599	20	39	11.642	1.026	12.668	19	222	14.0
171	Smíchov — Smichow	775	745	12	18	21.091	386	21.477	28	413	9.2
172	Soběslav — Soběslau	155	122	.	33	3.168	263	3.431	22	163	8.4
173	Sobotka — Sobotka	485	460	5	20	4.385	561	4.946	10	134	29.1
174	Staab — Stod	201	165	16	20	5.079	134	5.213	26	153	7.3
175	Steken — Štoky	105	91	7	7	1.955	75	2.030	19	97	8.6
176	Strakonice — Strakonice	471	387	55	29	7.479	668	8.147	17	154	16.0
177	Strašecí Nové Neu-Strašice	329	290	9	30	6.468	352	6.820	21	253	16.7
178	Sušice — Schüttenhofen	464	263	92	109	5.979	1.406	7.385	16	200	17.5
179	Sviny Trhové — Schweinitz	253	185	30	38	4.923	557	5.480	22	274	14.3
180	Tábor — Tabor	767	670	59	38	10.408	1.118	11.526	15	202	18.7
181	Tachau — Tachov	465	430	19	16	4.461	1.513	5.974	13	171	20.2
182	Tannwald — Tannwald	305	300	2	3	7.232	185	7.417	24	927	11.5
183	Tepl-Marienbad Teplá-Mariánské Lázně	306	230	44	32	4.668	1.189	5.857	19	154	14.0
184	Teplitz — Teplice	511	464	26	21	19.486	515	20.001	39	800	8.1

Počet podporujících obcí Zahl der Unterstützungs-Gemeinden	Z těchto obce mající — Hievon Gemeinden						Na 1 obec připadá Auf 1 Gemeinde entfällt			Z podporovaných měli pobyt Von den Unterstützten hatten ihren Aufenthalt						Počet podporov. včetně dítěte a manželky Zahl der Unterstützten Incl. Kinder und Gattin	Na 1000 obyv. připadá podporovaných chudých vč. c (27) Auf je 1000 Einwohner entfallen unterstützte Arme. Bismarck (27)	Číslo řadové — Postzahl
	nad 2000 obyv. mit Einwohnern über 2000			méně než 2000 obyv. mit Einwohnern unter 2000			podporovaných chudých an unterstützten Armen	nad 2000 obyv. über 2000 Ein- wohner	pod 2000 obyv. unter 2000 Ein- wohner	v kategorii in der Kategorie								
	počet — Zahl		podporovaných der Unterstützten v zlatě Summe Unterstützungen in Gulden	počet — Zahl		podporovaných der Unterstützten v zlatě Summe Unterstützungen in Gulden				obcí — Gemeinde								
	obcí der Gemeinden	podporovaných der Unterstützten		obcí der Gemeinden	podporovaných der Unterstützten					v čisl. pro- stých in absoluten Ziffern		v % in %						
13	14	15	16	17	18	19	20	21	22	23	24	25	26	27	28	29		
48	1	198	8.499	47	250	5.614	9	8.499	119	268	180	60	40	646	19.9	162		
9	1	23	460	8	92	959	13	460	120	82	33	71	29	161	17.1	163		
10	4	287	9.266	6	103	1.181	39	2.316	197	264	126	68	32	502	18.8	164		
24	3	204	2.959	21	419	3.652	26	986	174	424	199	68	32	854	32.5	165		
24	.	.	.	24	352	3.754	15	.	156	190	162	54	46	489	35.5	166		
17	1	75	1.059	16	198	4.159	16	1.059	260	173	100	63	37	358	20.4	167		
23	1	42	769	22	188	2.310	10	769	105	125	105	54	46	391	25.5	168		
33	1	67	2.200	32	271	4.802	10	2.200	150	266	72	79	21	533	26.4	169		
57	4	238	5.587	53	420	7.081	12	1.397	134	449	209	68	32	939	20.0	170		
52	6	344	13.238	46	431	8.239	15	2.206	179	358	417	46	54	1.093	13.0	171		
21	1	67	2.033	20	88	1.398	7	2.033	70	132	23	85	15	226	12.2	172		
37	1	126	1.563	36	359	3.383	13	1.563	94	297	188	61	39	738	44.3	173		
34	3	56	1.649	31	145	3.564	6	550	115	144	57	72	28	270	9.8	174		
21	.	.	.	21	106	2.030	5	.	97	80	25	76	24	132	10.9	175		
53	2	183	3.513	51	288	4.634	9	1.756	91	359	112	76	24	698	23.6	176		
27	1	41	954	26	288	5.866	12	954	226	199	130	60	40	427	21.7	177		
37	1	176	2.921	36	288	4.464	13	2.921	124	327	137	70	30	663	25.1	173		
20	1	96	1.481	19	157	3.999	13	1.481	210	203	50	80	20	367	20.7	179		
57	2	250	8.065	55	517	3.461	13	4.032	63	518	249	68	32	1.042	25.4	180		
35	1	156	1.801	34	309	4.173	13	1.801	123	333	132	72	28	818	35.5	181		
8	7	301	7.366	1	4	51	38	1.052	51	234	71	77	23	401	15.2	182		
38	4	138	3.228	34	168	2.629	8	807	77	226	80	74	26	585	26.7	183		
25	11	365	17.691	14	146	2.310	20	1.608	165	334	177	65	35	697	11.1	184		



Číslo řadové — Postzahl	Okres zastupitelský  Vertretungs- bezirk	Počet podporovaných chudých Zahl der unterstützten Armen	Z těchto bylo pod- porováno Hievon waren unterstützt				Náklady podpor Unterstützungs- kosten			Na 1 podpor. chudého připadá podpora všech Auf 1 unterstützten Armen entfällt an Unterstützung überhaupt	Na 1 obec připadá nákladů na učiněné podpory Auf 1 Gemeinde entfällt an Unter- stützungskosten	Na 1000 obyv. připadá podporova- ných chudých Auf je 1000 Einwohner entfallen unter- stützte Arme
			na penězích in Geld	v naturálních in Naturalien	na penězích i naturálních in Geld und Naturalien	v zlatých — in Gulden	u trvale für die dauernd u abcasné für die vorüber- gehend	po porovnaných Unterstützten na chudé vůbec für die Armen über- haupt				
1	2	3	4	5	6	7	8	9	10 zlatých Gulden	11 zlatých Gulden	12	
185	Tetschen — Děčín	394	363	19	12	9.850	892	10.742	27	325	8.3	
186	Trautenau — Trutnov	586	552	9	25	9.290	696	9.986	17	322	13.3	
187	Třeboň-Lomnice Wittigau-Lomnic	562	427	45	90	6.307	1.119	7.426	13	155	17.6	
188	Turnov — Turnau	416	383	27	6	5.352	452	5.804	14	153	13.4	
189	Tuschkau — Tonškov	144	133	6	5	2.090	299	2.389	17	80	12.1	
190	Týn n. Vltavou Moldautein	330	297	12	21	5.166	675	5.841	18	225	16.8	
191	Unhošť — Unhošť	367	323	26	18	6.922	332	7.254	20	220	14.2	
192	Úpice — Eipel	103	81	6	16	1.640	196	1.836	18	184	7.9	
193	Ústí n. Orlicí Wildenschwert	252	204	16	32	2.838	553	3.391	13	130	8.4	
194	Warnsdorf — Warnsdorf	589	554	14	21	14.383	896	15.279	26	1.528	17.0	
195	Wegstättl — Štětí	189	176	8	5	2.187	215	2.402	13	86	15.3	
196	Velvary — Welwarn	356	293	25	18	7.170	412	7.582	23	200	12.5	
197	Veselí — Wesseli	209	163	22	24	2.586	238	2.824	14	100	14.4	
198	Weseritz — Bezdrůžice	179	106	40	33	2.483	573	3.056	17	85	12.3	
199	Wildstein — Wildstein	226	197	16	13	4.786	410	5.196	23	247	11.4	
200	Vinohrady, Kr.-Žižkov Weinberge, Kgl.-Žižkow	285	276	4	5	5.966	105	6.071	21	357	2.5	
201	Winterberg — Vimperk	424	342	55	27	7.001	1.607	8.608	20	374	14.9	
202	Vlašim — Wlaschim	529	402	79	48	7.071	972	8.043	15	175	19.2	
203	Vodňany — Wodňan	668	602	32	34	10.896	1.575	12.471	19	356	30.0	
204	Volyně — Wolin	367	256	77	34	5.196	613	5.809	16	181	15.6	
205	Votice — Wotic	409	381	12	16	4.247	259	4.506	11	265	21.1	
206	Vožice Mladá Jungwoitz	416	352	24	40	5.184	584	5.768	14	275	21.5	
207	Vysoké — Hochstadt	253	236	16	1	2.214	585	2.799	11	175	19.1	

Počet podporujících obcí Zahl der Unterstützungs-Gemeinden	Z těchto obce majíci — Hievon Gemeinden						Na 1 obec připadá Auf 1 Gemeinde ent- fällt			Z podporovaných měl polyt Von den Unterstützten hatten ihren Aufenthalt					Počet podporov. včetně dětí a manželky Zahl der Unterstützten incl. Kinder und Gattin	Na 1000 obyv. připadá podporovaných chu- dých obce (27) Auf je 1000 Einwohner entfallen unterstützte Arme darunter (27)	Číslo řadové — Postzahl
	nad 2000 obyv. mit Einwohnern über 2000			méně než 2000 obyv. mit Einwohnern unter 2000			podporovaných chudých an unterstützten Armen	nad 2000 obyv. über 2000 Ein- wohner	pod 2000 obyv. unter 2000 Ein- wohner								
	počet — Zahl		úhrn udělených podpor v zlatých Summe d. Unterstützungen in Gulden	počet — Zahl		obci — Gemeinde											
	obcí der Gemeinden	podporovaných der Unterstützten		úhrn udělen. podpor v zl. Summe G. Unterstützungen in Gulden	obcí der Gemeinden	podporovaných der Unterstützten				v čísl. pro- stých in absoluten Ziffern		v % in %					
13	14	15	16	17	18	19	20	21	22	23	24	25	26	27	28	29	
33	6	192	6.142	27	202	4.600	12	1.024	170	277	117	70	30	601	12.6	185	
31	4	158	4.883	27	428	5.103	19	1.221	189	401	185	68	32	807	18.4	186	
48	2	163	3.140	46	399	4.286	12	1.570	89	441	121	78	22	718	22.5	187	
38	2	79	1.864	36	337	3.940	11	932	110	266	150	64	36	579	18.7	188	
30	.	.	.	30	144	2.389	5	.	80	83	61	58	42	209	17.5	189	
26	1	121	2.217	25	209	3.624	13	2.217	145	211	119	64	36	487	27.8	190	
33	1	46	1.582	32	321	5.672	11	1.582	177	207	160	56	44	499	19.3	191	
10	2	26	473	8	77	1.363	10	236	170	59	44	57	43	140	10.8	192	
26	3	106	1.463	23	146	1.923	10	469	84	196	56	78	22	325	10.8	193	
10	5	478	13.749	5	111	1.530	59	2.750	306	376	213	64	36	759	21.9	194	
28	.	.	.	28	189	2.402	7	.	86	133	56	70	30	258	20.9	195	
38	2	47	1.227	36	289	6.355	9	613	177	190	146	57	43	457	17.0	196	
28	1	40	203	27	169	2.621	7	203	97	172	37	82	18	305	21.0	197	
36	.	.	.	36	179	3.056	5	.	85	139	40	78	22	259	17.7	198	
21	2	87	2.139	19	139	3.057	11	1.070	161	96	130	42	58	335	16.9	199	
17	7	170	4.533	10	115	1.538	17	648	154	163	122	57	43	370	3.2	200	
23	3	133	3.260	20	291	5.348	28	1.087	267	277	147	65	35	677	23.9	201	
46	1	80	1.958	45	449	6.085	11	1.958	135	370	159	70	30	720	26.2	202	
35	2	293	6.528	33	375	5.943	19	3.264	180	448	220	67	33	1.043	46.9	203	
32	1	113	2.216	31	254	3.563	11	2.216	115	266	101	72	28	620	26.3	204	
17	3	117	1.251	14	292	3.255	24	417	232	220	189	54	46	535	27.6	205	
21	1	60	611	20	356	5.157	20	611	258	222	194	53	47	589	30.5	206	
16	.	.	.	16	253	2.799	16	.	175	126	127	50	50	361	27.2	207	



Číslo řadové — Postzahl	Okres zastupitelský  Vertretungs- bezirk	Počet podporovaných chudých Zahl der unterstützten Armen	Z těchto bylo pod- porováno Hievon waren unterstützt			Náklady podpor- Unterstützungs- kosten			Na 1 podpor. chudého připadá podpory vůbec Auf 1 unterstützten Armen entfällt an Unterstützung überhaupt	Na 1 obec připadá nákladů na udělené podpory Auf 1 Gemeinde entfällt an Unter- stützungskosten	Na 1000 obyv. připadá podporová- ných chudých Auf je 1000 Einwohner entfallen unter- stützte Arme	
			na penězích in Geld	v naturálních in Naturalien	na penězích i naturálních in Geld und Naturalien	v zlatých — in Gulden	u trvalé für die dauernd u občasně für die vorüber- gehend	podporovaných Unterstützten				na chudé vůbec für die Armen über- haupt
1	2	3	4	5	6	7	8	9	10 zlatých Gulden	11 zlatých Gulden	12	
208	Žamberk — Senftenberg	622	551	28	43	10.805	1.063	11.868	19	383	20·2	
209	Zbirov — Zbirow	643	595	34	14	8.417	1.180	9.597	15	218	24·2	
210	Zbraslav — Königsaal	441	395	26	20	5.070	448	5.518	13	172	17·8	
211	Zwickau — Cvikov	255	242	8	5	4.762	705	5.467	21	547	16·2	
	Úhrn — Summe	90.359	79.112	4.864	6.383	1.605.587	147.001	1.752.588	19	254	16·0	
	Král. hlavní město Praha Königl. Hauptstadt Prag	3.589	3.589	.	.	117.155	12.871	130.026	36	130.026	20·4	
	Zemský úhrn Landes-Summe	93.948	82.701	4.864	6.383	1.722.742	159.872	1.882.614	20	273	16·2	



Počet podporujících obcí Zahl der Unterstützungs-Gemeinden				Z těchto obcí mající — Hievon Gemeinden				Na 1 obec připadá Auf 1 Gemeinde ent- fällt				Z podporovaných měli pobyt Von den Unterstützten hatten ihren Aufenthalt				Počet podporov. včetně dítek a manželky Zahl der Unterstützten incl. Kinder und Gattin				Na 1000 obyv. připadá podporovaných chu- dých vůbec (27) Auf je 1000 Einwohner entfallen unterstützte Arme überhaupt (27)		Číslo radové — Postzahl
				nad 2000 obyv. mit Einwohnern über 2000		méně než 2000 obyv. mit Einwohnern unter 2000						v kategorii in der Kategorie										
				počet — Zahl		počet — Zahl																
				obcí der Gemeinden	podporovaných der Unterstützten	úhm udělených podpor v zlatých Summe d. Unterstützungen in Gulden	obcí der Gemeinden	podporovaných der Unterstützten	úhm udělen. podpor v zl. Summe d. Unterstützungen in Gulden	podporovaných chudých an unterstützten Armen	nad 2000 obyv. über 2000 Ein- wohner	pod 2000 obyv. unter 2000 Ein- wohner	ve vlastní in eigener	v cizí in fremder	ve vlastní in eigener	v cizí in fremder	obcí — Gemeinde					
										nákladů na udě- lené podpory zl. an Unter- stützungskosten Gulden				v čís. pro- stých in absoluten Ziffern		v ‰ in ‰						
13	14	15	16	17	18	19	20	21	22	23	24	25	26	27	28	29						
31	3	253	6.066	28	370	5.802	20	2.022	207	460	162	74	26	893	28.9	208						
44	2	123	1.463	42	520	8.134	15	731	194	486	157	74	26	978	36.9	209						
32	.	.	.	32	441	5.518	14	.	172	263	178	60	40	683	27.6	210						
10	2	133	3.017	8	122	2.450	25	1.508	306	153	102	60	40	334	21.3	211						
6.906	402	30.640	790.597	6.504	59.719	961.991	13	1.966	148	62.705	27.654	69	31	130.478	23.2							
1	1	8.589	130.026	.	.	.	8.589	.	.	2.394	1.195	67	33	6.000	34.1							
6.907	403	34.229	920.623	6.504	59.719	961.991	14	2.284	148	65.099	28.849	69	31	136.478	23.5							

D o d a t e k.

Poměry chudinské

v obcích království Českého s občanským obyvatelstvem více než 12.000 duší

a v kr. hl. městě Praze

sestavené na základě sčítacích listků z r. 1890.

A n h a n g.

Armenverhältnisse

in den Gemeinden des Königreiches Böhmen mit einer Civilbevölkerung von mehr als 12.000 Seelen

und in der kgl. Hauptstadt Prag

zusammengestellt auf Grund der Zählkarten v. J. 1890.

Číslo řadové — Postzahl	Jméno města Name der Stadt	Občanské obyvatelstvo die sčítání z roku 1890 Civilbevölkerung nach der Zählung vom Jahre 1890	Počet podporovaných Zahl d. Unterstützten			Stav rodinný Familienstand				Příčina,	
			mužských männlich	ženských weiblich	údruhem zusammen	svobodný ledig	ženatý verheirathet	ovdovělý verwitwet	jiný sonstiger	úrazem stížený Verunglückung	úmrtí živitele nebo du Tod des Ernährers durch Unfall
1	2	3	4	5	6	7	8	9	10	11	12
1	Pardubice — Pardubic	12.002	62	137	199	57	30	109	3	.	.
2	Karlsbad — Karlovy Vary	12.020	174	195	369	89	116	152	12	1	.
3	Chrudim — Chrudim	12.036	105	190	295	98	47	142	8	.	.
4	Libeň — Lieben	12.536	35	56	91	23	22	46	.	1	.
5	Komotau — Chomutov	12.611	114	200	314	30	103	121	.	.	1
6	Hora Kutná — Kuttenberg	12.918	97	208	305	37	50	151	7	.	.
7	Saaz — Žatec	13.233	64	134	198	76	21	98	3	.	.
8	Trautenau — Trutnov	13.289	34	59	93	42	11	37	3	.	1
9	Příbram — Příbram	13.411	95	202	297	103	47	142	5	.	1
10	Kolin — Kolin	13.565	71	161	232	65	38	129	.	.	.
11	Gablonz — Jablonec	14.652	54	127	181	44	38	96	3	.	.
12	Brüx — Most	14.748	61	109	170	40	36	90	4	1	.
13	Asch — Aš	15.556	44	66	110	55	10	42	3	1	.
14	Kladno — Kladno	17.215	17	35	52	11	10	31	.	.	.
15	Karlín — Karolinenthal	17.461	70	94	164	46	39	78	1	3	.
16	Teplitz — Teplice	17.525	79	128	207	73	27	90	12	2	.
17	Eger — Cheb	18.087	139	337	526	125	108	280	13	4	.
18	Warnsdorf — Warnsdorf	18.268	125	206	331	83	64	173	11	.	2
19	Aussig — Ústí n. Labem	23.646	64	106	170	36	41	90	3	2	1
20	Budějovice — Budweis	27.625	207	457	664	193	135	312	24	8	.
21	Reichenberg — Liberec	30.603	515	462	977	246	331	363	17	3	1
22	Smíchov — Smichow	32.644	55	149	204	46	39	119	.	.	.
23	Vinohrady, Král. Weinberge, Königl.	34.531	2	3	5	.	1	4	.	.	.
24	Žižkov — Žižkow	41.236	3	17	20	5	3	12	.	.	.
25	Plzeň — Pilsen	48.463	183	538	721	133	148	371	69	1	.
—	Král. hl. město Praha Kgl. Hauptstadt Prag	175.751	1.134	2.155	3.589	768	948	1.782	91	5	3



a) In absoluten Zahlen.

pro kterou podpory bylo třeba — Ursache der Unterstützungsbefähigkeit							Pobyt podporovaných chudých Aufenthalt der unterstützten Armen							Náklady podpory na chudé vůbec. Unterstützungsspesen für die Armen überhaupt v zlatých in Gulden		Číslo radové — Postzahl
Práce neschopný Arbeitsunfähigkeit		duševní a tělesné vady geistige u. körperliche Gebrechen	mnoho dětí grosse Kinderzahl	bez práce Arbeitslosigkeit	kurci živitele nikoliv na- bodu Tod des Ernährers nicht durch Unfall	jiné příčiny andere Ursachen	ve vlastní in eigener	v cizí in fremder	mužských männlich		ženských weiblich					
následkem vys. stáří in Folge hohen Alters	následkem trvalé nemoci in Folge dauernder Krankheit								ve vlastní in eigener	v cizí in fremder	ve vlastní in eigener	v cizí in fremder				
13	14	15	16	17	18	19	20	21	22	23	24	25	26	27		
95	25	22	17	.	7	33	144	55	49	13	95	42	4.633	1		
140	70	14	33	8	32	71	320	49	147	27	173	22	21.621	2		
149	50	27	10	.	36	23	256	39	93	12	163	27	7.756	3		
54	5	6	.	2	9	14	55	36	22	13	33	23	1.940	4		
151	22	3	.	2	29	106	286	28	102	12	184	16	8.555	5		
160	40	38	12	.	43	12	212	93	75	22	147	61	10.750	6		
82	28	16	.	.	48	24	147	51	51	13	96	38	8.499	7		
32	20	16	.	.	15	9	71	22	25	9	46	13	3.836	8		
115	17	33	8	2	89	32	233	64	50	15	153	49	11.007	9		
132	23	38	2	.	34	3	219	13	36	5	153	8	5.2-5	10		
56	30	12	1	8	31	34	116	65	32	22	84	43	7.599	11		
99	25	13	8	.	21	3	139	31	49	12	90	19	7.886	12		
37	15	22	.	.	22	13	101	9	40	4	61	5	3.302	13		
30	7	2	.	.	9	4	39	13	13	4	26	9	989	14		
55	25	15	3	1	24	38	70	94	28	42	42	52	8.721	15		
45	29	47	10	.	20	54	168	39	65	14	103	25	13.257	16		
202	123	82	11	10	75	19	411	115	98	41	313	74	16.080	17		
121	55	43	3	2	51	54	249	82	89	36	160	46	11.782	18		
62	44	14	1	2	18	26	148	22	60	4	88	18	10.243	19		
288	149	47	18	2	102	50	568	96	186	21	382	75	27.504	20		
272	120	77	21	10	74	399	861	116	460	55	401	61	32.842	21		
106	31	16	2	2	36	11	115	89	32	23	83	66	10.448	22		
4	1	.	.	.	.	.	3	2	1	1	2	1	475	23		
12	4	2	.	.	.	2	17	3	3	.	14	3	1.221	24		
252	124	106	9	8	82	139	640	81	159	24	481	57	23.862	25		
1.118	915	288	63	150	721	926	2.394	1.195	738	396	1.656	799	130.026	—		

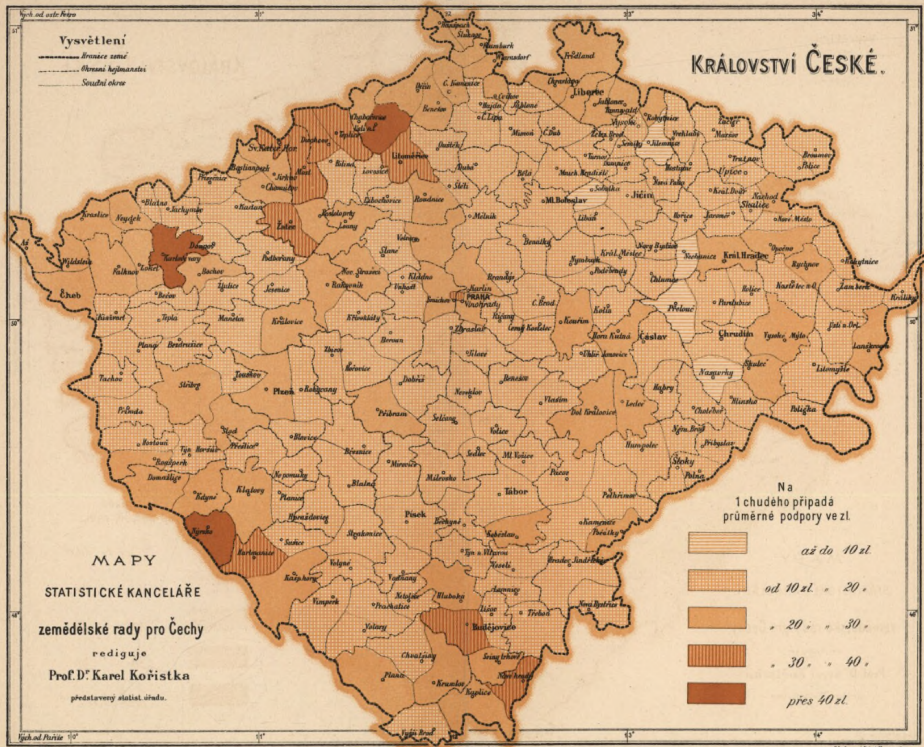
Číslo řadové — Postzahl	Jméno města Name der Stadt	Z podporovaných případů na Von den Unter- stützten entfallen auf das		Stav rodinný Familienstand				Příčina, pro	
		mužské männliche	ženské weibliche	svobodný ledig	ženatý verheirathet	ovdovělý verwitwet	jiný sonstiger	úrazem stížený Verunglückung	úmrtí živitelé nehodou Tod des Ernährers durch Unfall
		pohlaví	Geschlecht						
1	2	3	4	5	6	7	8	9	10
1	Pardubice — Pardubice	31·2	68·8	28·6	15·1	54·8	1·5	.	.
2	Karlsbad — Karlovy Vary	47·1	52·9	24·1	31·4	41·2	3·3	0·3	.
3	Chrudim — Chrudim	35·6	64·4	33·2	15·9	48·2	2·7	.	.
4	Libeň — Lieben	38·5	61·5	25·3	24·2	50·5	.	1·1	.
5	Komotau — Chomutov	36·3	63·7	28·7	32·8	38·5	.	.	0·3
6	Hora Kutná — Kuttenberg	31·8	68·2	31·8	16·4	49·5	2·3	.	.
7	Saaz — Žatec	32·4	67·6	38·4	10·6	49·5	1·5	.	.
8	Trantenau — Trutnov	36·5	63·5	45·2	11·8	39·8	3·2	.	1·1
9	Příbram — Příbram	32·0	68·0	34·7	15·8	47·8	1·7	.	0·3
10	Kolín — Kolin	30·6	69·4	28·0	16·4	55·6	.	.	.
11	Gablonz — Jablonec	29·8	70·2	24·3	21·0	53·1	1·6	.	.
12	Brüx — Most	35·9	64·1	23·5	21·2	53·0	2·3	0·6	.
13	Asch — Aš	40·0	60·0	50·0	9·1	38·2	2·7	0·9	.
14	Kladno — Kladno	32·7	67·3	21·2	19·2	59·6	.	.	.
15	Karlín — Karolinenthal	42·7	57·3	28·0	23·8	47·6	0·6	1·8	.
16	Teplitz — Teplice	38·2	61·8	37·7	13·0	43·5	5·8	1·0	.
17	Eger — Cheb	26·4	73·6	23·8	20·5	53·2	2·5	0·8	.
18	Warnsdorf — Warnsdorf	37·8	62·2	25·2	19·3	52·2	3·3	.	0·6
19	Aussig — Ústí n. Labem	37·6	62·4	21·2	24·1	52·9	1·8	1·2	0·5
20	Budějovice — Budweis	31·2	68·8	29·1	20·3	47·0	3·6	1·2	.
21	Reichenberg — Liberec	52·7	47·3	25·2	33·9	39·2	1·7	0·3	0·1
22	Smíchov — Smichow	27·0	73·0	22·6	19·1	58·3	.	.	.
23	Vinohrady, Král. Weinberge, Königl.	40·0	60·0	.	20·0	80·0	.	.	.
24	Žižkov — Žižkow	15·0	85·0	25·0	15·0	60·0	.	.	.
25	Plzeň — Pilsen	25·4	74·6	18·4	20·5	51·5	9·6	0·1	.
—	Král. hl. město Praha Kgl. Hauptstadt Prag	31·6	68·4	21·4	26·4	49·7	2·5	0·1	0·1

## b) In Procent Ziffern.

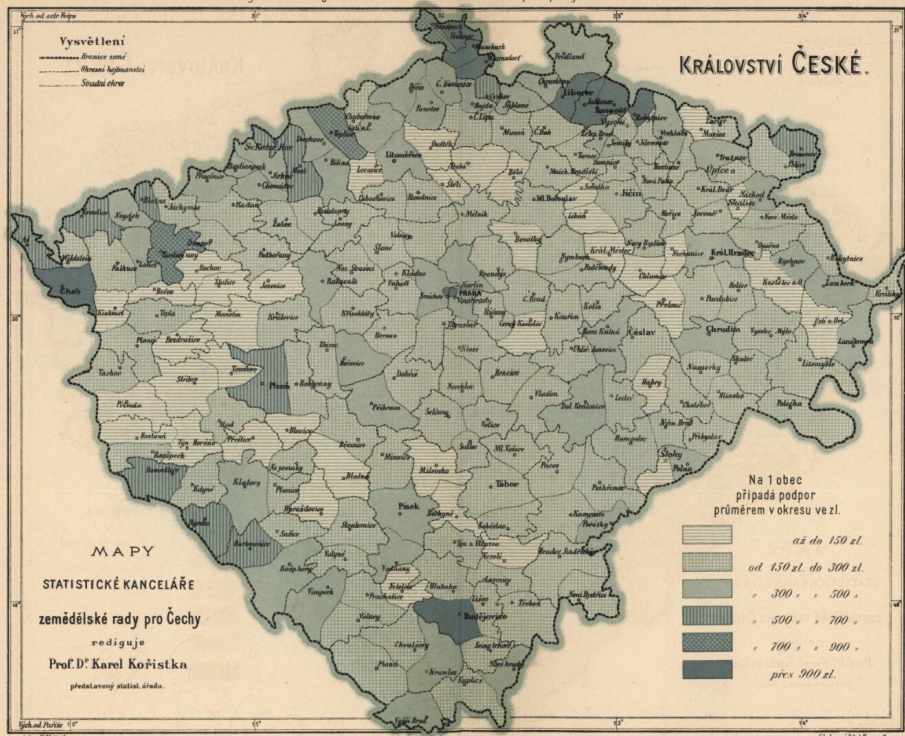
kteoru podpory bylo treba — Ursache der Unterstützungsbedürftigkeit							Pobyt podporovaných chudých Aufenthalt der unterstützten Armen							Na 1 podpor. chudého případá podpory vůbec Auf 1 unterstützten Armen entfällt an Unterstützung Gulden	Číslo řadové — Postzahl
Práce neschopný Arbeitsunfähigkeit		duševní a tělesné vady geistige u. körperliche Gebrechen	mnoho dítek große Kinderzahl	bez práce Arbeitslosigkeit	nemoci in Folge dauernder Krankheit	jiné příčiny andere Ursachen	ve vlastní in eigener	v cizí in fremder	mužských männlich		ženských weiblich				
následkem vys. stáří in Folge hohen Alters	následkem trvalé nemoci in Folge dauernder Krankheit								ve vlastní in eigener	v cizí in fremder	ve vlastní in eigener	v cizí in fremder			
													obci — Gemeinde		
11	12	13	14	15	16	17	18	19	20	21	22	23	24	25	
47.7	12.6	11.1	8.5	.	3.5	16.6	72	28	79	21	70	80	23	1	
37.9	19.0	3.8	8.9	2.2	8.7	19.2	87	13	85	15	89	11	59	2	
50.5	17.0	9.1	3.4	.	12.2	7.8	87	13	90	10	86	14	26	3	
59.3	5.5	6.6	.	2.2	9.9	15.4	60	40	63	37	59	41	21	4	
48.1	7.0	1.0	.	0.6	9.2	33.8	91	9	90	10	92	8	27	5	
52.4	13.1	12.5	3.9	.	14.1	4.0	70	30	77	33	70	30	35	6	
41.4	14.1	8.1	.	.	24.2	12.2	74	26	80	20	72	28	43	7	
34.4	21.5	17.2	.	.	16.1	9.7	76	24	73	27	78	22	41	8	
38.7	5.7	11.1	2.7	0.7	30.0	10.8	78	22	84	16	76	24	37	9	
56.9	9.9	16.4	0.9	.	14.6	1.3	94	6	93	7	95	5	23	10	
31.0	21.6	6.6	0.5	4.4	17.1	18.8	64	36	60	40	66	34	42	11	
58.2	14.7	7.6	4.7	.	12.4	1.8	82	18	80	20	82	18	46	12	
33.6	13.7	20.0	.	.	20.0	11.8	92	8	91	9	92	8	30	13	
57.7	13.4	3.8	.	.	17.3	7.8	75	25	76	24	74	26	19	14	
33.5	15.3	9.2	1.8	0.6	14.6	23.2	43	57	40	60	45	55	53	15	
21.7	14.0	22.7	4.8	.	9.7	26.1	81	19	82	18	80	20	64	16	
38.4	23.4	15.6	2.1	1.9	14.2	3.6	78	22	71	29	81	19	31	17	
36.6	16.6	13.0	0.9	0.6	15.4	16.3	75	25	71	29	78	22	36	18	
36.5	26.0	8.2	0.5	1.2	10.6	15.3	87	13	94	6	83	17	60	19	
43.4	22.4	7.1	2.7	0.3	15.4	7.5	85	15	90	10	84	16	41	20	
27.8	12.3	7.9	2.2	1.0	7.6	40.8	88	12	89	11	87	13	34	21	
52.0	15.2	7.8	1.0	1.0	17.6	5.4	56	44	58	42	55	45	51	22	
80.0	20.0	.	.	.	.	.	60	40	50	50	67	33	95	23	
60.0	20.0	10.0	.	.	.	10.0	85	15	100	.	81	19	61	24	
34.9	17.2	14.7	1.2	1.1	11.4	19.4	89	11	87	13	90	10	33	25	
31.1	25.5	8.0	1.8	4.2	20.1	9.1	67	33	65	35	67	33	36	—	



Průměrná podpora připadající na jednoho chudého (dle sčítacích lístků 1890).



Průměrný náklad jednotlivé obce na udělení podpory (dle sčítacích listů 1890).



Poměr podporovaných chudých k obyvatelstvu (dle sčítacích lístků 1890)

