



AA



687

# HÁČKOVÁNÍ.

SVAZEK DRUHÝ

ŠKOLY ŽENSKÝCH PRACÍ RUČNÍCH.

Redaktorka :

**ANNA SRBOVA-LUŽICKÁ.**

Spolupracovnice :

**Růžena Bartoničková, Barbora Červenková, Julie Pohlová.**

Některé ze vzorů pikových zapůjčily kandidátky c. k. českého ústavu pro vzdělání učitelek v Praze, laskavostí industriální učitelky Bertý Maxantové.



V PRAZE.

NAKLADATEL THEODOR MOUREK.

1878.



11081



# ŠKOLA ŽENSKÝCH PRACÍ RUČNÍCH

VYDÁVANÁ

SPOLKEM UČITELEK V PRAZE

POD DOHLEDEM

KOMITÉTE PANÍ PRO DOZÍRÁNÍ NA VYUČOVÁNÍ PRŮMYSLNÉ PŘI ČESKÝCH  
DÍVČÍCH OBECNÝCH A MĚŠTANSKÝCH ŠKOLÁCH V PRAZE.

Redaktorka :

ANNA SRBOVÁ-LUŽICKÁ.

Spolupracovnice :

Růžena Bartoničková, Barbora Červenková, Blažena Erbenová,  
Božena Fialová, Karolina Kreimlová, Marie Kredbová, Barbora  
Lebedová, Josefa Müllerová, Julie Pohlová.

Svazek druhý: HÁČKOVÁNÍ.

(S vyobrazeními.)

V PRAZE.

NAKLADATEL THEODOR MOUREK.

1878.


## Začínání.

Jako při pletení, tak i při háčkování máme pro rozličný účel práce i rozličné druhy začínání, tak zejména:

### 1. Začínání řetízkové. (Obr. 2.)

První oko se utvoří jako při pletení.

Nyní vezmeme háček tak do ruky, aby spočívaje na palci při-  
držen byl horem čtyřmi ostatními  
prsty. Háček držíme tak, abychom  
jej vždy volně otáčeti mohli, neboť  
třeba jest, aby buď vzhůru, buď  
dolů obrácen byl. Nyní nabere-  
me niť, která právě tak jako při pletení  
kolem ukazováčku levé ruky otočena  
jest, sdola a provlékneme očkem.  
Nabírání niti slove nahazování.  
Nahazování a provlékání opakuje se  
tak dlouho, až řetízek patřičné do-  
sáhne délky.



Obr. 2.

### 2. Začínání krátkými sloupky.

Dvě řetízková oka — do prvního z nich píchnout, niť horem nabrat  
a skrze nabrané oko provléknout. Nyní máme na háčku dvě oka; naho-



Obr. 3.

dit, obě oka současně provléknout. Nyní se píchne do spodního z ok  
právě provlečených (obr. 3.), nahodí se shora a provlékne, pak sdola nahodit  
a obě oka provléknout. Tak se pokračuje dle potřeby.

### 3. Začínání krajkové

(pro práce ozdobné).

\* Pět řetízkových ok, do prvního dlouhý sloupek (viz dlouhé sloupky str. 6.) Opakovat až k patřičné délce.

### 4. Začínání zoubčkové.

\* 6 řetízkových ok, do předposledního krátký sloupek (viz krátké sloupky str. 5.) pak 4 dlouhé sloupky do vedlejších čtyř řetízkových ok.

### 5. Začínání z kulatých zoubků.

\* 4 řetízková oka; do prvního z nich 3 dlouhé sloupky.

### 6. Začínání jetýlkové.

\* 3 pikoty (viz pikoty str. 8.). Do prvního z nich krátký sloupek, 4 řetízková oka.

### 7. Začínání guipira.

5 pikotů. Do třetího z nich krátký sloupek, jeden pikot, do vedlejšího pikotu dlouhý sloupek, jeden pikot, do vedlejšího dlouhý sloupek; 4 řetízková oka. Do posledního pikotu krátký sloupek, 2 řetízková oka, do třetího z prvních 4 řetízkových ok píchnout. Povstalý právě pikot platí co první při druhém lupínku, jenž se tímž způsobem zhotovuje jako první.

### 8. Začínání s jedním pikotem.

\* 3 řetízková oka, jeden pikot, 2 řetízková oka, do prvního ze tří řetízkových ok sloupek.

### 9. Začínání gypové.

\* 9 řetízkových ok, do předposledního jeden krátký sloupek, do vedlejšího sloupek polovičný (viz sloupky polovičné str. 6.), do vedlejšího jeden dlouhý sloupek, do vedlejšího jeden sloupek podvojný (viz sloupky podvojně str. 6.), 2 řetízková oka, jeden podvojný sloupek do prvního z 9 ok řetízkových.

### 10. Začínání gypa s křížovými sloupky.

\* 13 řetízkových ok, do čtvrtého a druhého oka křížový sloupek (viz kříž. sloupky str. 7.), jedno řetízkové oko, do prvního ze 13 řetízkových ok podvojný sloupek. Od \* se opakuje, s tím však rozdílem, že při každém následujícím podvojném sloupku pícháme do podvojného sloupku zoubku předcházejícího.




## Druhy ok.

### 1. Oka řetízková (viz začínání řetízkové str. 3.).

### 2. Sloupky pevné.

(Obr. 4.)

Těchto sloupků používáme tam, kde buďto pracujice v kruhu máme počítí vzor prostřed oblouku, kdežto nám toliko k počátku oblouku vyšel, aneb při zoubkách a p. Majíce poslední oko řetízkové na háčku pícháme do vedlejšího však toliko do zadního článku jeho směrem s předu do zadu, vezmeme niť a provlékneme současně nabrané i na háčku pozůstalé oko.



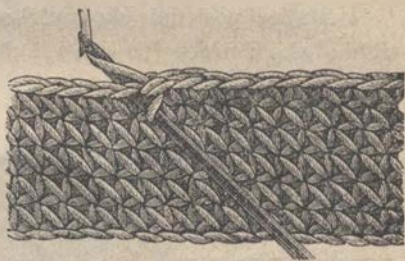
Obr. 4.

### 3. Krátké sloupky.

(Obr. 5.)

#### a) Obyčejné.

Poslední oko řetízkové podržíme na háčku, pícháme do druhého řetízkového oka směrem s předu na zad, vezmeme přízi horem, očko nabrané provlékneme, načež opět přízi horem uchopíme a provlékneme obě oka.



Obr. 5.

#### b) Křížové.

(Obr. 6.)


Pícháme do vedlejšího oka řetízkového s předu na zad, vezmeme přízi horem, nabrané očko provlékneme, na to vezmeme přízi dolem a provlékneme současně obě oka na jehlici.



Obr. 6.

**P o z n á m k a.** Bylo-li v předešlé řadě již pracováno krátkými sloupky, můžeme obdělávati dvojím způsobem: buďto při obdělávání pích-

neme jen do zadní částky vrchního článku oka, aneb pícháme současně do obou částek. První způsob slove „píchati do půl oka“, druhý „píchati do celého oka.“ Pícháním



Obr. 7.

do půl oka povstávají v r o u b k y čili žebérka, pročež slove tento způsob háčkování také steh žebérkový. 2 řady tvoří vroubek čili žebérko. (Obr. 7.)

### c) Steh ruský.

První řada musí býti pracována krátkými oky obyčejnými.

Při druhé řadě, když jsme práci otočily, pícháme do vodorovné niti, ležící pod oběma hořejšíma článkami na straně k nám obrácené.

## 4. Sloupky polovičné.

Poslední oko jest na jehlici; niť směrem sdola nahoru nahodíme, oko předešlé řady provlékneme, tak jako při sloupkách krátkých, načež opět nahodíme a všecka tři oka současně provlékneme.

## 5. Dlouhé sloupky.

(Obr. 8.)

Majíce poslední oko řetízkové na jehlici nahodíme, pícháme do třetího oka řetízku (po případě do článků sloupků předešlé řady), nabrané



Obr. 8.

oko provlékneme jako při krátkých sloupkách, tak že máme tři oka současně na jehlici. Z těchto provlékneme nejprve poslední dvě niti zvláště nahozenou, pak opět nahodivše, pozůstala dvě oka.

## 6. Sloupky podvojně.

Pracují se právě tak, jako sloupky dlouhé, jenže místo jednou nahodíme dvakrát, ze čtyř pak ok, jež nám dvojím nahozením jakož i provléknutím oka předešlé řady povstala, vždy dvě a dvě zvláštním nahozením provlékneme. Týmž způsobem zhotovují se sloupky třikrát, čtyřikrát i vícekrát nahozené.



## 7. Sloupky křížové.

Jedno oko řetízkové, dvakrát nahodit, do druhého oka předešlé řady píchnout směrem s předu na zad a provléknout, ze čtyř ok, jež nyní na jehlici máme, provléknem opětým nahozením dvě, načež po opětém nahození píchne do druhého oka (jedno oko vynechajíce), provléknem a těch pět ok, která nyní máme na háčku, tak provlékneme jako při sloupku trojnásobném; nyní uděláme jedno řetízkové oko, nahodíme jednou a píchne tam, kde se dolejší dvě části sloupku sbíhají, a utvoříme obyčejný dlouhý sloupek.

## 8. Pecky.

Předcházející řada musí sestávat při vzorech mřížkových (řídých) z direk, při pikových předchází vroubek. Majíce poslední oko na háčku nahodíme, píchne do dirky, po případě do toho kterého oka vroubku předcházející řady, provlékneme, nahodíme opět, opět provlékneme, kteréžto nahazování a provlékání dle libosti opakujeme, řídíce se při tom účelem pecky. Opětým nahozením provlékneme veškerá oka na jehlici mimo dvě poslední, načež nahodivše i poslední dvě oka provlékneme.

## 9. Sloupky zdrhované.

Poslední oko jest na jehlici. Sedmkrát se nahodí, načež vedlejší oko jednou provléknem, opětým nahozením oko provléknutím povstalé i sedmero nahození současně provléknem, ostatní dvě oka opět nahodivše v jedno spojíme, při tom však musíme se míti na pozoru, bychom přílišným utážením oka nezadrhly.

## 10. Tunésský steh. \*\*)

(Obr. 9.)


Řetízková oka první řady jedno po druhém nabere a provlékneme tak, že provléknouce poslední oka, máme na háčku tolik jednotlivých ok, kolik jich předmět háčkový vůbec čítá.\*\*) Teď nahodivše provlékneme

---

\*) Ač by steh tunésský vlastně mezi stehy a vzory pro vlnu náležel, kládeme jej přece již tuto, any se pomocí jeho mnohé pěkné vzory pikové provéstí dají.

\*\*) K stehu tunésskému dlužno vzíti háček dlouhý (viz obr. 1. T) a ve všech svých částkách stejně silný, jinak by oka nestejně vypadla.





Obr. 9.

posledně utvořená dvě oka, opět-  
ným nahozením zase dvě a to tak  
dlouho, až nám na háčku jediné  
toliko oko zbývá. Při druhé řadě  
pokračujeme podobně jako při první,  
jenom že místo do ok řetízkových  
pícháme do ok předešlé řady, jak  
obraz ukazuje.

## 11. Pikot.

Pět řetízkových ok, do prvního z nich krátký sloupek.

**P o z n á m k a.** Přicházejí-li u vzoru oka řetízková, po nichž některá  
oka předcházející řady vynecháváme, tvoří se u vzoru dirky, a vzory  
takové slovou mřížované. Jestliže naopak toliko ostatní druhy ok se  
střídají, povstanou tím vzory husté, které pro podobu s hustou tkaninou,  
pikovými nazýváme.

## 12. Steh smyčkový.

\* 3 ok. řt. druhým provléknout niť, a nyní obě oka vypustit, posledně  
povstale nabrat.

## 13. Steh s přednitkou.

Řetízková oka.

\* Nitka před háček a nyní do nejbližšího oka 1 sl. kt. (avšak  
nikoli 1 sl. kt. kř.). Od \* op.

Sl. tyto pracované v řadách sem a tam jdoucích stehem žebérko-  
vým dají velmi pěkný nepružný vzor, jenž se dobře hodí na povijany,  
šle atd.

## 14. Přidávání.

Přidávání děje se tím, když

1. vynecháme méně ok řady předch. než jsme vytvořily ok řet.  
v řadě běžné.

2. Když dvakrát nebo vícekrát do jednoho oka ř. předch. pícháme.

## 15. Ujímání

tvoří se vždy tím, že se dle potřeby vzoru jedno nebo více ok ř. předch.  
vynechá.

## 16. Spojování.

(Sháčkování jednotlivých kusů.)

### 1. U vzorech hustých.

Veškeré tvary i vzory, jež se spojovati mají, obháčkujeme nejprve sloupky kt. kř., pak přiložíme 2 částky lícem k sobě a beřeme současně z předního tvaru zadní polovici, ze zadního přední polovici oka, jež současně provléknouce sl. kt. kř. spojíme.

Jestliže spojujeme jinou barvou, tedy přiložíme oba tvary rubem k sobě, aby uzounký proužek, vytvořený sl. kt. kř., na líc zůstal.

### 2. U vzorech řídkých.

a) Obháčkujeme tvary, jež spojití se mají, dirkami vytvořenými z 5 ok řet. a 1 sl. kt. kř., pak přiložíme oba tvary lícem k sobě a pracujeme následovně: 2 ok. řet. 1 sl. kt. kř. do 1. řet. obloučku tvaru předního 2 ok. řet. 1 sl. kt. kř. do protilehlého obloučku řet. tvaru zadního.

b) Přiložíme dva již obháčkované tvary lícem k sobě a pracujeme takto: 1 sl. dl. do 1. oka předního tvaru 1 ok. řet. 1 sl. dl. do 3. oka zadního tvaru 1 ok. řet. 1 sl. dl. do 3. oka předního tvaru atd.

## Vzory pikové.

Již mezi druhy ok podotknuto, že při tvoření krátkých sloupků křížových pícháme buď do obou částí vrchního článku oka předešlé řady, aneb toliko do zadního článku. Jestliže v řadách sem a tam jdoucích pícháme vždy do zadního článku oka, tvoří se tím již vzor vroubkovaný, jenž tvoří půdu přemnohých vzorů pikových. Články ok, do nichž předcházející řada pracována byla, nazýváme vroubkem a řekneme-li: píchnutí do třetího oka prvního vroubku shora, jest tím míněno, abychom pracovali na článku třetího oka třetí řady shora.

Any pikové vzory právě tím povstávají, že tvoříce podvojný sloupek nebo pecičky, pícháme místo do řady běžné, do některé z řad předcházejících, třeba jest, abychom, kolik sloupků povstalo pícháním do těchto řad, právě tolik ok vynechaly v řadě běžné, by počet ok vždy stejným zůstal.

Na jiný způsob lze si ještě takto počínati:

Chceme vytvořiti sloupek podvojný, jenž dosahovati má k vroubku



předcházejícímu. Místo prvního nahození pícháme ze zadu do obou článků vedlejšího oka, provlékneme, nahodíme, provlékneme vroubek, načež sloupek podvojný doděláme.

První způsob poskytuje té výhody, že vzor mnohem více vystupuje; druhý způsob však odporučuje se tím, že, ano zde netřeba vynechávati, nepřihodí se tak snadno v práci omyl.

Však netoliko na půdě vroubkované, nýbrž i na půdě ze stehu tunéského lze vytvořiti velmi krásných vzorů pikových.

Podáváme zde ukázky jednoho i druhého způsobu, dle nichž lze ještě množství jiných vzorů sestaviti.

## 1. Vzor pruhový.

Čítá 10 ok.

- |         |   |   |
|---------|---|---|
| 1. řada | } | Sl. kt. kř., vždy do zadní polovice oka píchat. (Steh žeberkový.)   |
| 2. „    |   |   |
| 3. „    |   |   |
| 4. „    |   | 4 sl. kt. kř. 2 sl. dl. do pátého a šestého oka prvního vroubku.<br>* 8 sl. kt. kř. 2 sl. dl. do devátého a desátého oka prvního vroubku od předcházejících 2 sloupků počítaje. |
| 5. „    |   | Sl. kt. kř.   |
| 6. „    |   | 4 sl. kt. kř. * 2 sl. dl. nad předešlými a sice tak, že píchnem kolem každého sloupku od strany pravé k levé.<br>8. sl. kt. kř.   |
- Tyto dvě poslední řady 5. a 6. se neustále opakují.

## 2. Vzor klikatý.

Čítá 12 ok.

- |         |   |   |
|---------|---|---|
| 1. řada | } | Sl. kt. kř. vždy do zadního článku oka píchat.  |
| 2. „    |   |   |
| 3. „    |   |   |
| 4. „    |   | 1 sl. kt. kř. 2 sl. dl. do 2. a 3. oka vroubku prvního shora.<br>* 2 sl. kt. kř. 2 sl. dl. do 3. a 4. oka vroubku prvního s hora od předešlých 2 sl. dl. počítaje. 6 sl. kt. kř. 2 sl. dl. do 7. a 8. oka prvního vroubku s hora od předešlých dvou sl. dl. počítaje. |
| 5. „    |   | jakož i každá následující řada lichá: sl. kt. kř.   |
| 6. „    |   | 3 sl. kt. kř. * 2 sl. dl. do dvou ok vroubku prvního s hora ležících mezi dvěma a dvěma sloupky dlouhými. 2 sl. kt. kř. 2 sl. dl. do 1. a 2. oka vroubku prvního s hora za dvěma sloupky dlouhými ležících. 6 sl. kt. kř.   |

8. řada 5 sl. kt. kř. Od \* řadu šestou opakovat.
10. „ 7 sl. kt. kř. Od \* řadu šestou opakovat.
12. „ 5 sl. kt. kř. 2 sl. dl. do šestého a sedmého oka vroubku prvního s hora, od kraje počítaje, \* 2 sl. kt. kř. 2 sl. dl. do dvou ok vroubku prvního s hora ležícíh mezi dvěma a dvěma sloupky dlouhými. 6 sl. kt. kř. 2 sl. dl. do pátého a šestého oka prvního vroubku s hora od posledních dvou sl. dl. z ř. předch. počítaje.
14. „ 3 sl. kt. kř. 2 sl. dl. do 4. a 5. oka prvního vroubku s hora. Od \* řadu 12. opakovat.
16. „ 1 sl. kt. kř. 2 sl. dl. do 2. a 3. oka vroubku prvního s hora. Od \* řadu 12. opakovat.
18. „ háčkuje se již zcela jako řada 6. a odtud se vzor opakuje.

### 3. Vzor kosočtvercový.

(Obr. 10.)

Čítá 12 o k.

- |         |   |                               |
|---------|---|-------------------------------|
| 1. řada | } | Sl. kt. kř. (steh žebérkový). |
| 2. „    |   |                               |
| 3. „    |   |                               |
4. „ 1 sl. kt. kř. 1 sl. dl. do 2. oka prvního vroubku \* 5 sl. kt. kř. 1 sl. dl. do 6. oka 1. vroubku od posledního sloupku dlouhého počítaje.
  5. „ jako i každá řada lichá :  
sl. kt. kř.
  6. „ 1 sl. kt. kř. \* 1 sl. dl. kol níže ležícího sl. dl. 4 sl. kt. kř. 1 sl. dl. do 5. oka prvního vroubku s hora. 1 sl. kt. kř. 1 sl. dl. do prvního oka prvního vroubku s hora, ležícího hned za sloupkem dlouhým řady čtvrté. 4 sl. kt. kř.
  8. „ 1 sl. kt. kř. \* 1 sl. dl. kol níže ležícího sl. dl. 3 sl. kt. kř. 1 sl. dl. do



Obr. 10.

čtvrtého oka prvního vroubku s hora. 1 sl. kt. kř. 1 sl. dl. do oka vroubku prvního s hora ležícího mezi dvěma sloupky dlouhými. 1 sl. kt. kř. 1 sl. dl. do prvního oka vroubku prvního s hora ležícího hned za sloupky dlouhými. 3 sl. kt. kř.



10. řada 1 sl. kt. kř. \* 1 sl. dl. kol níže ležícího sl. dl. 2 sl. kt. kř.  
1 sl. dl. do třetího oka prvního vroubku s hora 1 sl. kt. kř.  
1 sl. dl. do oka vroubku prvního shora mezi dvěma sloupky  
dlouhými ležícího. 1 sl. kt. kř. 1 sl. dl. jako právě předchá-  
zející. 1 sl. kt. kř. 1 sl. dl. do prvního oka vroubku prvního  
s hora za dlouhými sloupky ležícího. 2 sl. kt. kř.
12. „ 1 sl. kt. kř. \* 1 sl. dl. kol níže ležícího sl. dl. 3 sl. kt. kř.  
1 sl. dl. do oka vroubku prvního s hora mezi dvěma sloupky  
dlouhými ležícího 1 sl. kt. kř. 1 sl. dl. jako právě poslední  
1 sl. kt. kř. 1 sl. dl. jako oba poslední. 3 sl. kt. kř.
14. „ 1 sl. kt. kř. \* 1 sl. dl. jako v řadách předešlých. 4 sl. kt. kř.  
1 sl. dl. (týmž způsobem jak popsáno jest v řadě 12.) 1 sl.  
kt. kř. 1 sl. dl. jako poslední. 4 sl. kt. kř.
16. „ 1 sl. kt. kř. \* 1 sl. dl. nad předešlými. 5 sl. kt. kř. 1 sl.  
dl. do oka vroubku prvního s hora ležícího mezi dvěma dlou-  
hými sloupky. 5 sl. kt. kř.
18. „ pracuje se právě tak jako řada 16. a jest to zároveň i řada 4.,  
od kteréžto se vzor opakuje s tím toliko rozdílem, že nad  
sloupcem děláme kosočtverec a opět nad kosočtvercem sloupec.

#### 4. Vzor šikmý.

Čítá 16 ok.

- |         |   |             |
|---------|---|-------------|
| 1. řada | } | Sl. kt. kř. |
| 2. „    |   |             |
3. „ 3 sl. kt. kř. 1 peck. na čtvrtém oku prvního vroubku na zadní  
straně. \* 15 sl. kt. kř. 1 peck. šestnáctého oka vroubku prv-  
ního od předešlé pecky počítaje na straně zadní. Řada končí:  
3 sl. kt. kř.
4. „ 8 sl. kt. kř. \* 1 sl. dl. do pátého oka prvního vroubku od  
pecky počítaje. 1 sl. kt. kř. 1 sl. dl. do druhého oka prvního  
vroubku od předcházejícího sl. dl. počítaje. 13 sl. kt. kř. Na-  
posled jen 12 sl. kt. kř.
5. „ 3 sl. kt. kř. 1 peck. do čtvrtého oka prvního vroubku s hora,  
tedy nad předešlou peckou. \* 15 sl. kt. kř. 1. peck. nad  
předešlou. Řada končí: 3 sl. kt. kř.  
Každá následující řada lichá pracuje se týmž způsobem.
6. „ 9 sl. kt. kř. \* 1 sl. dl. do oka prvního vroubku s hora, mezi  
dvěma dlouhými sloupky ležícího. 1 sl. kt. kř. 1 sl. dl. do  
prvního oka prvního vroubku s hora ode dvou dlouhých sloupků

počítaje. 13 sl. kt. kř. Vzor se v ničem nemění, nýbrž se jen v každé následující sudé řadě o jedno oko od strany pravé k levé posouvá. Tak jest v

8. řadě na začátku 10 sl. kt. kř.  
10. „ „ „ 11 sl. kt. kř.  
12. „ „ „ 12 sl. kt. kř.

Všechny tyto tři řady pracují se ostatně jako řada 6. od \*.


14. řada pracuje se jako řada 4. a vzor se odtud opakuje.

## 5. Vzor peckový.

(Obr. 11.)

Čítá 16 ok.

- |         |   |             |
|---------|---|-------------|
| 1. řada | }   | Sl. kt. kř. |
| 2. „    |   |             |
| 3. „    |   |             |
| 4. „    | 2 sl. kt. kř. 1 pck. do třetího oka vroubku prvního. 7 sl. kt. kř. 1 pck. do osmého oka vroubku prvního od předešlé počítaje. |             |



Obr. 11.

5. „ jakož i každá následující lichá: sl. kt. kř.  
6. „ 2 sl. kt. kř. \* 1 pck. nad předešlou z řady čtvrté a sice tak, že se píchne kolem ní od strany pravé k levé. 5 sl. kt. kř. 1 peck. do 6. oka vroubku prvního s hora od pecky předcházející počítaje. 3 sl. kt. kř. 1 pck. do druhého oka prvního vroubku s hora za peckou z řady předcházející 5 sl. kt. kř.  
8. „ 2 sl. kt. kř. \* 1 pck. týmž způsobem jako v řadě 6. (To se bude celým vzorem opakovat). 3 sl. kt. kř. 1 pck. na druhém



oku vroubku prvního s hora od pek. počítaje. 7 sl. kt. kř.  
1 pek. na druhém oku vroubku prvního s hora od pecky  
počítaje. 3 sl. kt. kř.

10. řada 2 sl. kt. kř. \* 1 pek. kol níže ležící. 5 sl. kt. kř. 1 pek. na  
druhém oku vroubku prvního s hora za peckou. 3 sl. kt. kř.  
1 pek. na čtvrtém oku vroubku prvního s hora od poslední  
pecky počítaje 5 sl. kt. kř.
12. „ ř. pracuje se opět jako 4. s malou jen odchylkou. 2 sl. kt. kř.  
\* 1 pek. kol níže ležící 7 sl. kt. kř. 1 pek. na druhém oku  
vroubku prvního s hora ležícího mezi oběma peckama 7 st. kt. kř.  
Vzor se řadou šestou opakuje.

## 6. Vzor hráškový.

Čítá 6 ok.

- |         |   |  |
|---------|---|--|
| 1. řada | } | Sl. kt. kř. (Steh žebérkový.)  |
| 2. „    |   |  |
| 3. „    |   | 4 sl. kt. kř. * 1 hrš. t. j. 4 sl. dl. do jednoho celého oka.<br>5 sl. kt. kř. Na konci nechť jsou opět 4 sl. kt. kř.                                    |
| 4. „    |   | 4 sl. kt. kř. * Na čtyřech dlouhých sloupkách opět 4 sl. dl.<br>souč. provl. 5 sl. kt. kř. nad sl. kt.   |
| 5. „    |   | 7 sl. kt. kř. * 1 hrš. jako v řadě třetí 5 sl. kt. kř.   |
| 6. „    |   | 7 sl. kt. kř. * 1 hrš. jako v řadě čtvrté 5 sl. kt. kř.<br>Ve dvou řadách vytvoří se teprv 1 celý hrš.<br>Vzor se těmito čtyřmi řadami neustále opakuje. |

## 7. Vzor mističky.

Čítá 18 ok.

- |         |   |  |
|---------|---|--|
| 1. řada | } | Sl. kt. kř. (Steh žebérkový.)  |
| 2. „    |   |  |
| 3. „    |   |  |
| 4. „    |   | 7 sl. kt. kř. 1 mističku t. j. 6 sl. dl. do osmého oka vroubku<br>prvního s hora. 1 vyn. * 2 sl. kt. kř. 1 mist. do třetího oka<br>vroubku prvního s hora od posl. mist. počítaje. 14 sl. kt. kř.<br>1 mist. do 15. oka vroubku prvního s hora od posl. mist. po-<br>čítaje. |
| 5. „    |   | sl. kt. kř. do oka pak ležícího za mističkou (bylo vynecháno)<br>udělá se 1 sl. dl.  |
| 6. „    |   | 6 sl. kt. kř. 1 mist. do sedmého oka vroubku prvního s hora.<br>* 4 sl. kt. kř. 1 mist. do prvního oka prvního vroubku s hora  |

ležícího hned za mist. řady 4. 12 sl. kt. kř. 1 mist. do 13. oka vroubku prvního s hora od poslední mist. počítaje.

7. řada jako 5.
  8. „ 7 sl. kt. kř. \* 1 mist. do prvního oka, vroubku prvního s hora, ležícího hned za první mist. řady 6. 2 sl. kt. kř. 1 mist. do 3. oka vroubku prvního s hora od předch. mist. počítaje. 14 sl. kt. kř.
  9. „ jako 5.
  10. „ } sl. kt. kř.
  11. „ }
- Vzor se nyní jenom změní jak následuje :
12. „ 16 sl. kt. kř. 1 mist. do 17. oka vroubku prvního shora. Od \* řadu 4.
  13. „ jako 5.
  14. „ 15 sl. kt. kř. 1 mist. do 16. oka vroubku prvního shora. Od \* řadu 6.
  15. „ jako 5.
  16. „ jako 12.
- Vzor se nyní od řady 1. opakuje.

## 8. Vzor tři lupínky.

Čítá 14 ok.

1. řada }
2. „ } sl. kt. kř. (steh žebérkový).
3. „ }
4. „ 7 sl. kt. kř. 1 pck. do osmého oka vroubku prvního \* 13 sl. kt. kř. 1 pck. do 14 oka vroubku prvního od předch. pck. počítaje. Na konci: 7 sl. kt. kř.
5. „ }
6. „ } sl. kt. kř.
7. „ }
8. „ 2 sl. kt. kř. 1 lupínek do 7. oka vroubku druhého s hora. (Jeden lupínek čítá zde 3 sl. podv. souč. prov.). \* 9 sl. kt. kř. 1 lupínek do prvního oka vroubku druhého s hora za peckou. 3 sl. kt. kř. 1 lupínek do dvanáctého oka vroubku druhého (právě před samou peckou) od předcházejícího lupínku počítaje.
9. „ sl. kt. kř.
10. „ 7 sl. kt. kř. \* 1 lupínek do volného článku oka ležícího nad peckou řady 4. přes 2 vroubky s hora. 13 sl. kt. kř.

Nyní jest jeden lístek hotov i zařídíme si to tak, by nám každý následující lístek přišel mezi dva již hotové.

Pracujeme následovně:

Opět jak na začátku 3. řady. Sl. kt. kř.

14. řada 14. sl. kt. kř. 1 pck. do patnáctého oka vroubku prvního s hora. Od \* řadu čtvrtou. Opět 3 řady. Sl. kt. kř.
18. „ 9 sl. kt. kř. 1 lupínek do čtrnáctého oka vroubku druhého s hora. Od \* řadu 8.
19. „ sl. kt. kř.
20. „ 14 sl. kt. kř. \* 1 lupínek až ku pecce přes dva vroubky s hora. 13 sl. kt. kř.

Nyní se vzor od řady 1. opakuje.

## 9. Vzor vázanky.

Čítá 12 ok.

1. řada
  2. „
  3. „
  4. „
  5. „
  6. „
  7. „
  8. „
  9. „
  10. „
  11. „
  12. „
  13. „
- sl. kt. kř.
- 7 sl. kt. kř. 1 pck. do osmého oka vroubku prvního \* 11 sl. kt. kř. 1 pck. do 12. oka vroubku prvního od pecky počítaje. (Řada tato jest opět zakončena 7 sl. kt. kř.)
- sl. kt. kř.
- 2 sl. kt. kř. 3. sl. podv. souč. provl. do sedmého oka vroubku druhého shora, ležícího na zadní straně před samou peckou. \* 9 sl. kt. kř. 3 sl. podv. souč. provl. do prvního oka vroubku druhého s hora, na straně zadní, ležícího hned za první peckou. 1 sl. kt. kř. 3 sl. podv. souč. provl. do desátého oka vroubku druhého s hora počítaje od předcházejících 3 sl. podv.
- sl. kt. kř.
- 1 sl. kt. kř. 1 pck. do druhého oka prvního vroubku s hora od kraje počítaje \* 11 sl. kt. kř. 1 pck. do dvanáctého oka prvního vroubku s hora od pecky předcházející počítaje.
- sl. kt. kř.
- 6 sl. kt. kř. \* 3 sl. podv. souč. provl. do prvního oka druhého vroubku s hora, ležícího hned za první peckou na straně zadní 1 sl. kt. kř. 3 sl. podv. souč. provl. do desátého oka vroubku



druhého s hora, od předcházejících sl. podv. počítaje (tedy do oka ležícího před peckou druhou). 9 sl. kt. kř.

14. řada } sl. kt. kř.  
 15. „ }  
 16. „ pracuje se jako 4. a odtud se vzor opakuje.

## 10. Vzor zimostřáz.

Čítá 18 ok.

1. řada až } sl. kt. kř. Steh žeberkový.  
 6. „ }  
 7. „ 4 sl. kt. kř. 1 lístek t. j. 5 sl. Ku prvním dvěma nahodí se 4krát, ku druhým dvěma 3krát a ku pátému 2krát; pak se jeden po druhém uzavře. Tedy lístek ten se pracuje do desátého oka vroubku třetího s hora na straně zadní. \* 9 sl. kt. kř. 1 lístek do tohož oka k lístku předcházejícímu. 7 sl. kt. kř. 1 lístek do 18. oka vroubku třetího s hora od předešlých lístků počítaje.  
 8. „ sl. kt. kř.  
 9. „ 9 sl. kt. kř. \* 1 sl. 3krát nah. do oka vroubku třetího shora ležícího uprostřed mezi oběma lístky, 17 sl. kt. kř.  
 10. „ }  
 11. „ } sl. kt. kř.  
 12. „ }  
 13. „ pracuje se jako 7. a vzor se nyní opakuje.

## 11. Vzor lístky růžové.

(Obr. 12.)

Čítá 16 ok.


- 1.—5. řada sl. kt. kř. Stehem žeberkovým.  
 6. řada 3 sl. kt. kř. 1 lístek do devátého oka vroubku třetího s hora t. j. čtyry sl. 3krát nahazované avšak souč. provl. \* 9 sl. kt. kř. 1 lístek jako předešlý opět do tohož oka devátého, třetího vroubku. 5 sl. kt. kř. 1 lístek do 16. oka vroubku od třetího lístku počítaje.  
 7. „ }  
 8. „ } sl. kt. kř.  
 9. „ }  
 10. „ 3 sl. kt. kř. 1 lístek do 9. oka vroubku třetího s hora ležícího mezi dvěma lístky uprostřed. \* 4 sl. kt. kř. 1 sl. 4krát nah. mezi oba dva níže ležící lístky (viz obr. 12.) 4 sl. kt. kř.

1 lístek do tohož oka 9. k předešlému lístku. 5 sl. kt. kř. 1 lístek do oka vroubku třetího s hora ležícího právě uprostřed dvou následujících lístků.

- |          |   |  |
|----------|---|--|
| 11. řada | } | sl. kt. kř.  |
| 12. „    |   |  |
| 13. „    |   |  |
| 14. „    |   |  |
| 15. „    | } | 8 sl. kt. kř. * 1 lístek ku čtyřikrát nahazovanému sloupku. 15 sl. kt. kř. |
| 16. „    |   |  |
| 17. „    |   |  |
| 18. „    |   |  |
| 15. „    | } | sl. kt. kř.  |
| 16. „    |   |  |
| 17. „    |   |  |
| 18. „    |   |  |

(Podám jen řadu tuto, protože kdo až potud vzor uháčkoval, lehce ho sám dále provede, neboť se vzor nyní opakuje od řady 6. jenom že se vystřídá.)

5 sl. kt. kř. 1 lístek k prvnímu oku vroubku 3. s hora \* 5 sl. kt. kř. 1 lístek do prostředního z oněch 15 ok, tedy na osmé, které leží mezi již hotovými listy na vroubku 3. s hora, 9 sl. kt. kř. 1 lístek do tohož oka, kde již je lístek předcházející.



Obr. 12.

## 12. Vzor žaludy.


(Obr. 13.)

Čítá 14 ok.

- |         |   |   |
|---------|---|---|
| 1. řada | } | sl. kt. kř. Steh žebérkový.   |
| 2. „    |   |   |
| 3. „    |   |   |
| 4. „    |   |   |
| 5. „    | } | 4 sl. kt. kř. 1 sl. 4krát nah. do 8. oka vroubku druhého s hora na zadní straně. * 13 sl. kt. kř. 1 sl. 4krát nah. do 14. oka vroubku druhého s hora na zadní straně od předcházejícího sloupku 4krát nah. počítaje. Na konci řady máme 6 sl. kt. kř. |
| 6. „    |   |   |
| 7. „    |   |   |
| 8. „    |   |   |
| 9. „    | } | 4 sl. kt. kř. 1 sl. dl. kol sloupku 4krát nah. na zadní straně. 2 sl. kt. kř. 1 lupínek t. j. 3 sl. 2krát nah. souč. provl. do šestého oka vroubku druhého s hora na straně zadní od kraje počítaje.  |
| 10. „   |   |   |
| 11. „   |   |   |
| 12. „   |   |   |

(Oko to leží za sl. podv.) sl. kt. kř. \* 10 sl. kt. kř. 1 sl. dl. kol sloupku 4krát nah. na zadní straně. 2 sl. kt. kř. 1 lup. do 14. oka druh. vroubku s hora od posl. lup. počítaje.

9. řada 2 sl. kt. kř. 1 lup. (viz řadu 7.) do pátého oka vroubku druh. shora na straně zadní před samý sl. dl. \* 2 sl. kt. kř. 1 sl. dl. kol níže ležícího sl. dl. z řady 7. 10 sl. kt. kř. 1 lup. do oka vroubku druhého shora, ležícího před nejbližším sl. dl.



Obr. 13.

10. „ sl. kt. kř.

11. „ 5 sl. kt. kř. \* 1 mist. t. j. 6 sl. podv. do volného článku sloup. dl. z řady 9. 1. vyn. 13 sl. kt. kř.

12. „ } sl. kt. kř. Rozumí se, že v řadě 12. do oka vynechaného  
13. „ } za mističkou uděláme sl. dl.

14. „ 6 sl. kt. kř. \* 1 peck. do oka ležícího v samé mističce. 13 sl. kt. kř.

15. „ }  
16. „ } sl. kt. kř.

Nyní se vzor vystřídá.

17. „ 10 sl. kt. kř. 1 sl. 4krát nah. do 9. oka vroubku druhého s hora od pecky počítaje. Od \* řadu 5. opakovat.

18. „ sl. kt. kř.

19. „ 10 sl. kt. kř. Od \* řadu 7. opakovat.

20. „ sl. kt. kř.

21. „ 8 sl. kt. kř. 1 lupínek do 11. oka vroubku druhého s hora, před samý sl. podv. Od \* řadu 9. opakovat.

22. „ sl. kt. kř.

23. „ 11 sl. kt. kř. Od \* řadu 11. opakovat.

24. „ }  
25. „ } sl. kt. kř.



26. řada 14 sl. kt. kř. Od \* řadu 14. opakovat.  
 27. „ } sl. kt. kř.  
 28. „ }  
 29. „ pracuje se opět jako 5. i vzor se odtud opakuje.

### 13. Vzor mozaika.

(Obr. 14.)

Čítá 18 ok.

1. řada }  
 2. „ } sl. kt. kř. Steh žebérkový.  
 3. „ }  
 4. „ 4 sl. kt. kř. 1 sl. podv. do druhého oka vroubku prvního s hora. \* 2 sl. kt. kř. 2 sl. zdrh. souč. provl. do 9. oka vroubku prvního s hora od sl. podv. počítaje (k jednomu sl. zdrh. 9krát



Obr. 14.

- nah.). 5 sl. kt. kř. 2 sl. zdrh. souč. provl. do tohož oka devátého ku předcházejícím sl. zdrh. 2 sl. kt. kř. 1 sl. podv. do 9. oka vroubku prvního s hora od sl. zdrh. počítaje. 5 sl. kt. kř. 1 sl. podv. do tohož oka devátého ku předcházejícímu sl. podv.  
 5. „ sl. kt. kř. A tak i každá následující řada lichá.  
 6. „ 7 sl. kt. kř. \* 1 sl. podv. kol nejbl. sl. podv. z řady 4. (viz obraz).  
 5 sl. kt. kř. 1 sl. podv. kol nejbl. sl. podv. z řady 4. 11 sl. kt. kř.

8. řada 1 sl. kt. kř. 2 sl. zdrh. souč. provl. do pátého oka vroubku prvního s hora. \* 8 sl. kt. kř. 2 sl. podv. souč. provl., první z nich kol prvního, druhý kol druhého sl. podv. z řady 6. 8 sl. kt. kř. 4 sl. zdrh. souč. provl.; první dva z nich do druhého oka vroubku prvního s hora od sl. podv. počítaje, druhé pak dva do šestého oka vroubku prvního shora od dvou sl. zdrh. počítaje.
10. „ 4 sl. kt. kř. 2 sl. zdrh. souč. provl. kol dvou sl. zdrh. z řady 8. \* 2 sl. kt. kř. 1 sl. podv. kol dvou sl. podv. z řady 8. 5 sl. kt. kř. 1 sl. podv. opět kol těchž dvou sl. podv. ku sl. podv. předcházejícímu. 2 sl. kt. kř. 2 sl. zdrh. kol sl. zdrh. z řady 8. 5 sl. kt. kř. 2 sl. zdrh. opět kol těchž sl. zdrh. z řady 8.
12. „ 4 sl. kt. kř. \* 1 sl. podv. kol nejbližšího sl. podv. z řady 10. 11 sl. kt. kř. 1 sl. podv. kol nejbl. t. j. druhého sl. podv. z řady 10. 5 sl. kt. kř.
14. „ 1 sl. kt. kř. 1 sl. podv. kol nejbl. sl. podv. z řady 12. \* 8 sl. kt. kř. 4 sl. zdrh. souč. provl.; první dva do druhého oka vroubku prvního shora od sl. podv. počítaje, druhé dva do šestého oka vroubku prvního shora od předcházejících sl. zdrh. počítaje. 8 sl. kt. kř. 2 sl. podv. souč. provl.; první z nich kol nejbl., druhý kol následujícího sl. podv. z řady 12.
16. „ jako 4. a vzor se odtud opakuje.

## 14. Vzor hroznový.

Čítá 17 ok.

- |         |   |                                |
|---------|---|--------------------------------|
| 1. řada | } |                                |
| 2. „    |   | sl. kt. kř. stehem žebérkovým. |
| 3. „    |   |                                |
4. „ 11 sl. kt. kř. 3 sl. zdrh. souč. provl. do 11. oka vroubku prvního; na prostřední z nich natáčí se o dvakrát více \* 16 sl. kt. kř. 3 sl. zdrh. souč. provl. do 17. oka vroubku prvního od sl. zdrh. počítaje.
5. „ jakož i každá následující lichá: sl. kt. kř.
6. „ 10 sl. kt. kř. 3 sl. zdrh. souč. provl. do 11. oka vroubku prvního shora \* 1 sl. kt. kř. 3 sl. zdrh. souč. provl. do prvního oka vroubku prvního s hora za sl. zdrh. z ř. předch. 14 sl. kt. kř. 3 sl. zdrh. souč. provl. do 15. oka vroubku prvního s hora od předešlých sl. zdrh. počítaje.

8. řada 9 sl. kt. kř. 3 sl. zdrh. souč. provl. do 10. oka vroubku prvního s hora. \* 1 sl. kt. kř. 3 sl. zdrh. souč. provl. do oka vroubku prvního s hora ležícího mezi třemi a třemi zdrh. sl. 1 sl. kt. kř. 3 sl. zdrh. souč. provl. do prvního oka vroubku prvního shora ležícího za sl. zdrh. 12 sl. kt. kř. 3 sl. zdrh. souč. provl. do 13. oka vroubku prvního s hora.
10. " 10 sl. kt. kř. \* 3 sl. zdrh. souč. provl. do oka vroubku prvního s hora ležícího mezi třemi a třemi sl. zdrh. 1 sl. kt. kř. 3 sl. zdrh. do oka vroubku prvního s hora opět mezi sl. zdrh. ležícího. 14 sl. kt. kř.
11. " }  
 12. " } sl. kt. kř.  
 13. " }  
 14. " 9 sl. kt. kř. \* 1 sl. podv. kol 3 sl. zdrh. 1 sl. kt. kř. 1 sl. podv. kol násl. 3 sl. zdrh. 14 sl. kt. kř.
15. " }  
 16. " } sl. kt. kř.  
 17. " }  
 18. " 7 sl. kt. kř. \* 1 sl. 3krát nah. kol. nejbl. prvního sl. podv. uháčkuje se však jen do polovice, pak se opět 2krát nah. a píchne se kol druhého sl. podv. a teď teprv se dodělá. 8 sl. kt. kř. 6 ok řet. na těchto 5 sl. kt. kř. 1 oko řet. Práci obrátit. 4 sl. kt. kř. do pátého sl. kt. 2 sl. kt. kř. Nyní se to připevní jedním sl. pv. ku druhému sl. podv. z řady 14. tam kde sbíhá se sl. nah. Teď háčkuje se opět po druhé straně lístku (po řetízkové straně: 5 sl. kt. kř. do oka řet. na špičce lístku však se uháčkuje) 1 sl. pv.

A nyní se háčkuje na běžné řadě dále 7. sl. kt. kř.

Vzor se nyní opakuje buďto střídavě aneb nad sebou, dle potřeby a libosti.

Pro větší ozdobnost vyšijeme na druhé straně hroznu právě proti lístku úponku stehem řetízkovým z téže příze, z níž bylo háčkováno.

## 15. Vzor šikmý tunésský.

Čítá 18 ok.

1. řada až }  
 6. " } Obyčejný steh tunésský. Tam a sem jsou 2 řady.  
 7. " 2 stehy. 1 sl. podv. do pátého oka řady třetí s hora 1 steh



(ovšem se musí za sl. podv. jedno oko minout, sice by se přidávalo). \* 1 sl. podv. do druhého oka řady třetí s hora, od předch. sl. podv. počítaje 1 steh. 1 sl. podv. do druhého oka řady třetí s hora od předch. sl. podv. počítaje 5 stehů, 1 sl. podv. do šestého oka řady třetí s hora od posledního sl. podv. počítaje. 1 steh, 1 peck. do téhož šestého oka ku sl. podv. 1 sl. podv. do druhého oka řady třetí s hora za peckou. Poslední sloupek podv. a pecka musejí se souč. provl. 5 stehů 1 sl. podv. do šestého oka řady třetí s hora od sl. podv. počítaje. 1 steh.

8. řada obyčejné provlékání stehů tunésských. A tak i každá následující řada sudá.
9. „ obyčejný steh tunésský.
11. „ 4 stehy 1 sl. podv. kol. třetího sl. podv. z řady 7. 1 steh.  
\* Nyní následuje řada 7. od \*.
13. „ obyčejný steh tunésský.
15. „ 6 stehů. 1 sl. podv. kol. třetího sl. podv. z řady předcházející.
17. „ obyčejný steh tunésský. 1 steh. \* Nyní následuje řada 7. od \*.

Nyní nám lze zcela zřetelně již pozorovat, že se vzor v ničem nemění, nýbrž že se jen v každé čtvrté řadě o 2 stehy od strany pravé k levé posouvá; ovšem že musíme na přibývajících stezích obyčejných na začátku opět vzor začítí. Stůž zde na př. ještě následující řada:

19. řada. 1 sl. podv. do třetího oka řady třetí s hora \* 1 steh. 1 pck. do téhož třetího oka ku sl. podv. 1 sl. podv. do druhého oka řady 3. s hora za peckou (sl. podv. i pecku souč. provl.). 5 stehů. 1 sl. podv. ku třetímu sl. podv. z řady 15. 1 steh. 1 sl. podv. do druhého oka řady třetí s hora za sl. podv. 1 steh. 1 sl. podv. do druhého oka řady třetí s hora od posledního sl. podv. počítaje 5 stehů. 1 sl. podv. do šestého oka řady třetí s hora od předcházejících sl. podv. počítaje.

## 16. Vzor klásky.

Čítá 18 ok.

1. řada až } Obyčejný steh tunésský. Tam a sem jsou dvě řady.
10. „ }
11. „ 7 stehů 1 sl. 3krát nah. do osmého oka řady 5. s hora \* 17 stehů  
1 sl. 3krát nah. do osmnáctého oka řady páté s hora od předch.  
sl. 3krát nah. počítaje.

12. řada obyčejné provlékání ok. Tak i také ve všech následujících řadách sudých.
13. „ Obyčejný steh tunésský.
15. „ 4 stehy. 1 pck. do sedmého oka řady třetí s hora \* 5 stehů. 1 pck. do prvního oka řady třetí s hora za sl. 3krát. nah. 11 stehů. 1 pck. do 16. oka řady třetí s hora od poslední pecky počítaje.
17. „ 7 stehů. \* 1 pck. do sloupku třikrát nah. 17 stehů.
19. „ 2 stehy \* 1 sl. podv. ku první pecce a sice píchne se kolem ní od strany pravé k levé. 1 steh. 1 pck. do druhého oka řady třetí s hora od sl. podv. počítaje. 5 stehů. 1 pck. ku prvnímu oku řady třetí s hora za peckou. 1 steh. 1 sl. podv. ku pecce druhé z řady 15. (viz obraz.) 7 stehů.
21. „ 7 stehů. \* 1 pck. ku pecce z řady 17. a sice píchne se kolem ní. 17 stehů.
23. „ jako řada 19.
25. „ 7 stehů \* 1 sl. podv. ku pecce z řady 21. 17 stehů.
27. „ jako řada 19.
29. „ Obyčejný steh tunésský.
31. „ 2 stehy. \* 1 sl. podv. ku pecce první z řady 27. 2 stehy. 1 pck. ku sloupku podv. z řady 25. 3 stehy. 1 pck. ku sl. podv. z řady 25.; tedy ku předcházející pecce. 2 stehy. 1 sl. podv. ku pecce druhé z řady 27. 7 stehů.
33. „ Obyčejný steh tunésský.
35. „ 3 stehy \* 1 sl. podv. ku první pecce z řady 31. 1 steh. 1 pck. do druhého oka řady třetí s hora mezi oběma níže ležícíma peckama. 3 stehy. 1 pecka do téhož oka druhého ku pecce předcházející. 1 steh. 1 sl. podv. ku pecce, druhé z řady 31. 9 stehů.
37. „ Obyčejný steh tunésský.
39. „ 4 stehy. \* 1 sl. podv. ku pecce z řady 35. 2 stehy 1 pck. do druhého oka řady třetí s hora od sl. podv. počítaje. 2 stehy. 1 sl. podv. ku pecce z řady 35. 11 stehů.
41. „ Obyčejný steh tunésský.
43. „ 7 stehů. \* 1 sl. podv. ku pecce z řady 39. 17 stehů.
45. „ Obyčejný steh tunésský. Vzor se opakuje.

## 17. Vzor list jetelový.

Čítá 18 ok.

- |           |   |   |
|-----------|---|---|
| 1. ř. až  | } | Obyčejný steh tunésský. Tam a sem jsou vždy dvě řady.   |
| 10. řada  |   |   |
| 11. "     |   | 5 stehů. 1 lupínek t. j. 4. sl. 3krát nah. souč. provl. do druhého oka páté řady s hora. * 1 lupínek (jako první) do šestého oka páté řady s hora od předcházejícího počítaje. 16 ok. 1 lupínek do 12. oka páté řady s hora, od předcházejícího počítaje. |
| 12. "     |   | jako obyčejně. A tak i každá následující řada sudá.   |
| 13. "     |   | Stehem tunésským.   |
| 15. "     |   | 10 stehů. 1 lupínek do 7. oka řady druhé s hora, od kraje počítaje. * 17 stehů 1 lupínek do oka, které leží hned nad druhým lupínkem, jak již při prvním lupínku velmi zřetelně pozorovati lze.   |
| 17. "     |   | 2 stehy. * 1 sl. podv. kol prostředního ze tří lupínků. 17 stehů.   |
| 18. ř. až | } | Obyčejný steh tunésský.   |
| 28. řada  |   |   |
|           |   | Vzor se nyní pouze vystřídá jak následuje.  |
| 29. "     |   | 15 stehů. 1 lupínek do 12. oka řady páté s hora. Od * řadu 11. opakovat.  |
| 31. "     |   | Obyčejný steh tunésský.   |
| 33. "     |   | 20 stehů. 1 lupínek do 17. oka řady 2. s hora ku dvěma předcházejícím lupínkům. Od * řadu 15. opakovat.   |
| 35. "     |   | 12 stehů. Od * řadu 17.   |
|           |   | Vzor se nyní řadou první opakuje.   |

## 18. Vzor hvězdičky.

Čítá 14 ok.

- |          |   |  |
|----------|---|--|
| 1. ř. až | } | Obyčejný steh tunésský. Tam a sem jsou 2 řady.   |
| 8. "     |   |  |
| 9. řada  |   | 4 stehy. 2 sl. zdrh. souč. provl. do druhého oka řady čtvrté s hora * 1 steh. 2 sl. zdrh. souč. provl. do 7. oka řady čtvrté s hora od předch. sl. zdrh. počítaje 11 stehů. 2 sl. zdrh. souč. provl. do 7. oka řady čtvrté s hora od předcházejících počítaje. |
| 10. "    | } | Obyčejný steh tunésský, jakož i každá následující řada sudá:   |
| 11. "    |   |  |
| 13. "    |   | 1 steh. 2 sl. zdrh. souč. provl. do pátého oka řady 2. s hora, ležícího právě nad prvními dvěma sl. zdrh. * 3 stehy. 1 peck.   |



do oka řady třetí s hora, ležícího mezi dvěma a dvěma sl. zdrh. z řady 9. 3 steh. 2 sl. zdrh. do oka řady druhé s hora, ležícího hned za peckou. 5 stehů. 2 sl. zdrh. do dvanáctého oka řady druhé s hora, od posledních dvou sl. zdrh. počítaje.

15. řada }  
 17. " } Obyčejný steh.  
 19. " 5 stehů \* 2 sl. zdrh. souč. provl. ku pecce níže ležící. 13 stehů.  
 20. ř. až }  
 26. řada } Obyčejný steh tunésský.  
 27. " 11 stehů. 2 zdrh. sl. souč. provl. do devátého oka řady čtvrté s hora. \* 1 steh 2 sl. zdrh. do 7. oka řady čtvrté s hora od posledních dvou sl. zdrh. počítaje. 11 stehů. 2 sl. zdrh. do 7. oka řady 4. s hora od posledních dvou sl. zdrh. počítaje.  
 29. " Obyčejný steh tunésský.  
 31. " 8 stehů. 2 sl. zdrh. souč. provl. do 12. oka řady druhé s hora. Od \* řadu 13.  
 33. " }  
 35. " } Obyčejný steh tunésský.  
 37. " 12 stehů. Od \* řadu 19.  
 38. ř. až }  
 44. řada } Obyčejný steh tunésský.  
 45. " jako řada 9.

## 19. Vzor letorost.

1. ř. až }  
 6. " } Steh tunésský. Tam a sem jsou vždy dvě řady.  
 7. " 1 steh. 1 sl. podv. do pátého oka řady třetí s hora, 5 stehů. 1 sl. podv. do pátého oka řady třetí s hora, ku předešlému sl. podv. \* 17. stehů. 1 sl. podv. do 24. oka, třetí řady s hora, od sl. podv. počítaje. 5 stehů. 1 sl. podv. ku předešlému.  
 8. " Obyčejné provlékání stehů tunésských. A tak i každá následující řada sudá.  
 9. " Obyčejný steh tunésský.  
 11. " jako řada sedmá.  
 13. " Obyčejný steh tunésský.  
 15. " jako řada 7. až ku \*. Pak: \* 8 stehů. 1 lupínek t. j. 4 sl. 3 nah. souč. provl. do 9 oka řady páté s hora. 8 stehů. 1 sl. podv. týmž způsobem jako níže ležící. 5 stehů. 1 sl. podv. ku poslednějšímu.

17. řada. Obyčejný steh tunésský.
  19. „ jako 7.
  21. „ jako řada 7. až ku \*. Pak: \* 7 stehů. 1 lupínek do 5. oka čtvrté řady s hora, od sloupků podvojných (rozmarinky) počítaje. 1 sl. podv. k lupínku z řady 15. 1 lupínek do pátého oka řady čtvrté s hora, od následující rozmarinky nazpět počítaje. 7 stehů. Teď rozmarinku t. j. 1 sl. podv. jako již níže ležící. 5 stehů. 1 sl. podv. ku poslednějšímu.
  23. „ Obyčejný steh tunésský.
  25. „ jako 7.
  27. „ Obyčejný steh tunésský.
  29. „ jako řada 7 až ku \*. Pak následuje: \* 8 stehů. 2 sl. zdrh. souč. provl. do sloupku podvojného z řady 21. 8 stehů. Rozmarinka.
  31. „ Obyčejný steh tunésský.
  33. „ jako řada 7. až ku \*. Pak \* 7 stehů. 2 sl. zdrh. souč. provl. do 8. oka řady třetí s hora od rozmarinky počítaje. 1 steh. 2 sl. zdrh. souč. provl. do osmého oka řady čtvrté s hora od následující rozmarinky nazpět počítaje. 7 stehů. Rozmarinka.
  35. „ Obyčejný steh tunésský.
  37. „ jako řada 7. až ku \*. Pak následuje: \* 8 stehů. 2 sl. zdrh. souč. provl. ku dvěma sl. zdrh. z řady 29. 8 stehů. Rozmarinka.
  39. „ Obyčejný steh tunésský.
  41. „ jako 7. ř.
  43. „ Obyčejný steh tunésský.
  45. „ jako 7. ř.
  47. „ 16 stehů. 1 sl. podv. ku dvěma sl. zdrh. 16 stehů.
  49. „ jako řada 7. až ku \*. Pak: \* 4 stehy. 1 lupínek do 8. oka řady 6. s hora od rozmarinky počítaje. 7 stehů. 1 lupínek do 8. oka řady 6. s hora od následující rozmarinky nazpět počítaje. 4 stehy a rozmarinka.
  51. „ Obyčejný steh tunésský.
  53. „ jako řada 7.
  55. „ 16 stehů. 1 lupínek ku sl. podv. z řady 47. 16 stehů.
  57. „ jako 7.
- Vzor se nyní od řady 1. opakuje.



## 20. Vzor Fuchsie.

Čítá 34 ok.

(Obr. 15.)

1. ř. až } Stehem tunésským. Tam a sem jsou dvě řady.  
6. řada }  
7. „ 2 st. 1 sl. zdrh. do 6. oka řady třetí s hora od kraje. \* 33 st.  
1 sl. zdrh. do 34. oka řady třetí shora od sl. zdrh. počítaje.  
8. „ jakož i každá následující sudá, stehem tunésským.  
9. „ 6 st. 1 sl. zdrh. do 4. oka řady třetí s hora od kraje počítaje.  
\* 14 st. z 15. oka jeden pikot. 18 st. 1 sl. zdrh. do před-  
posledního oka řady třetí s hora ležícího za sl. zdrh. z řady 7.



Obr. 15.

11. „ 2 st. 1 sl. zdrh. do šestého oka řady třetí s hora od kraje počítaje. \* 17 st. z 18. oka 1 pikot. 1 st. z následujícího oka 1 pikot. 13 st. 1 sl. zdrh. do oka řady třetí s hora, ležícího právě před samým sl. zdrh. z řady 9.  
13. „ 6 st. 1 sl. zdrh. do 4. oka řady třetí s hora od kraje počítaje.  
\* 12 stehů z nejbližšího oka 1 pikot. 3 st. opět z následujícího



oka 1 pikot. 16 st. 1 sl. zdrh. do předposledního oka řady třetí s hora ležícího za sl. zdrh. z řady 11.

Pět takto zhotovených pikotů představují prášníčky, jak na obraze pozorovati lze.

15. řada jako 7.

17. „ 6 st. 1 sl. zdrh. jako v řadě 9. \* 33 st. 1 sl. zdrh. jako níže ležící z řady deváté (viz obraz).

19. „ 2 st. 1 sl. zdrh. do šestého oka řady třetí s hora od kraje počítaje. Toto se při každé 4. řadě celým vzorem opakuje, řeknu tedy vždy jen: 2 st. 1 sl. zdrh. \* 18 st. 5 sl. souč. provl. do každého pikotu jeden; ku prvnímu a pátému 3 nah., ku druhému a čtvrtému 4 nah. a ku třetímu 5 nah. 14 st. 1 sl. zdrh. jako níže ležící.

Těmito pěti sloupky zhotovily jsme tyčinky k prášníčkům.

21. „ jako 17.

23. „ 2 st. \* 1 sl. zdrh. 18. st. 3 sl. podv. souč. provl. do 12. oka řady 2. s hora od sl. zdrh. počítaje. 3 sl. podv. souč. provl. do 13. oka řady třetí s hora od následujících sl. podv. nazpět počítaje. Tyto dva lístky, jež na obraze zpod lístků kalíškových vyčnívají, představují lístky květové. 14 stehů.

25. „ jako 17.

27. „ 2 st. \* 1 sl. zdrh. 18 st. 4 sl. 4krát nahazované souč. provl. do 11. oka řady 4. s hora od sl. zdrh. počítaje. 4 sl. 4krát nahazované souč. provl. do sloupku 5krát nah. z řady 19, jenž nám prostřední tyčinku představuje. Opět 4 sl. 4krát nah. souč. provl. do 11. oka řady čtvrté s hora od následujících sl. zdrh. nazpět počítaje. Tyto pak 4 sl. 4krát nah. se s předposledním souč. provl. tak, že máme jen dvě oka a následovně se 2 jen vynechají. 13 st.

29. „ jako 17.

31. „ 2 st. \* 1 sl. zdrh. 25 st. 1 sl. podv. do 9. oka řady třetí s hora od nejbližších sl. zdrh. nazpět počítaje. 7 st.

33. „ jako 17.

35. „ 2 st. \* 1 zdrh. 20 st. 4 sl. 3krát nah. souč. provl., 1. z nich kol prvních 4 sl. souč. provl. 2krát kol druhých 4 sl. souč. provl. a 4. kol posledních 4 sl. souč. provl. 3 st. 1 sl. podv. kol níže ležícího sl. podv. 8 st.

37. „ 6 st. \* 1 sl. zdrh. 16 st. 1 pck. kol 4 sl. souč. provl. z řady 35. Peckou touto kalíšek se ukončí. 17 st.

39. „ jako 7.

41. řada 6 st. \* 1 sl. zdrh. 17 st. 1 sl. dl. kol pecky. 16 st.
  43. " 2 st. \* 1 sl. zdrh. 23 st. 1 sl. dl. kol sl. dl. 1 lístek t. j. 5 sl. 5krát nahazovaných souč. provl. do 7. oka řady páté s hora od nejbližších sl. zdrh. nazpět počítaje. 9 st.
  45. " jako 17.
  47. " 2 st. \* 1 sl. zdrh. 16 st. 6 sl. podv. souč. provl. (poupě). 2 z nich do 10. oka řady třetí s hora od sl. zdrh. počítaje; 2 do 12. oka řady čtvrté s hora a opět 2 do 2 oka řady čtvrté s hora od posl. 2 sl. podv. počítaje (viz obraz). 6 st. 1 sl. dl. kol 5 sl. souč. provl. z řady 43. 10 st.
  49. " 6 st. \* 1 sl. zdrh. 19 st. 2 sl. podv. souč. provl. do čtvrtého oka řady druhé s hora od sl. dl. z řady předcházející nazpět počítaje. 5 st. 1 lístek jako v řadě 43. do volného článku oka ležícího nad lístkem řady 43. 8 st.
  51. " 2 st. \* 1 sl. zdrh. 12 st. 1 pck. do 8. oka řady druhé s hora od sl. zdrh. počítaje. 4 st. 3 sl. dl. souč. provl.; 1. kol prvních dvou, 1 kol druhých dvou a opět 1 kol třetích dvou sl. podv. z řady 47. 16 st.
  53. " 6 st. \* 1 sl. zdrh. 16 st. 1 sl. podv. kol sl. dl. z řady 47. 4 st. 2 sl. podv. kol 2 sl. podv. z řady 49 (malé lístky). 12 st.
  55. " 2 st. \* 1 sl. zdrh. 10 st. 1 pck. do šestého oka řady druhé s hora od sl. zdrh. počítaje. 2 st. 1 sl. podv. kol níže ležící pecky. 8 st. 1 sl. podv. kolmo do oka druhé řady s hora (oko to leží uprostřed mezi dvěma malými lístky). 11 st.
  57. " 6 st. \* 1 sl. zdrh. 7 st. 1 sl. dl. kol první pecky. 6 st. 1 sl. podv. kol sloupku podv. z řady 53 (lodyha). 19 st.
  59. " 2 st. \* 1 sl. zdrh. 13 st. 1 sl. dl. kol sl. dl. z řady předcházející 1 st. 1 sl. podv. kol sl. podv. 4 st. 2 sl. podv. souč. provl.; 1 kol tří sl. podv. souč. provl. kol kališku poupěte a 1 kol kolmého sl. podv. 13 st.
  61. " 6 st. \* 1 sl. zdrh. 10 st. 1 pck. kolmě do oka třetí řady s hora. 2 st. 1 sl. dl. do druhého oka řady druhé s hora za peckou (pod sl. podv.). 20 st.
  63. " jako 7.
  65. " 6 st. \* 1 sl. zdrh. 12 st. 2 sl. dl. souč. provl.; jeden kol pecky, druhý kol sl. dl. z řady předcházející. 21 st.
- Vzor se nyní řadou 1. opakuje.



# Vzory mřížkované.

## SKUPINA PRVNÍ.

### 1. Vzor klikatý.

Čítá 8 ok.

Oka řetízková a dlouhé sloupky.

Poznámka. Kolik ok řet. se pracuje v řadě běžné, tolik ok se vynechá v řadě předcházející; sloupky kladou se buď nad sloupky, neb na dotýčná oka řetízková, jak toho vzor vyžaduje.

1. řada. 1 sl. dl. \* 6 řt. do sedmého a osmého oka řady předcházející 2 sl. dl.
2. „ 2 sl. dl. První na první sloupek, druhý na první oko řetízkové v předcházející řadě. \* 4 řt. 4 sl. dl.
3. „ 3 sl. dl. Dva na dva sloupky dlouhé, třetí na první oko řetízkové. \* 2 řt. 6 sl. dl.
4. „ 7 sl. dl. Tři na 3 sl. dl., dva kol dvou ok řt. a opět dva na první dva z 6 sl. dl. \* 2 řt. 6 sl. dl.
5. „ 1 sl. dl. 1 řt. \* 4 sl. dl. 4 řt.
6. „ 1 sl. dl. 2 řt. \* 2 sl. dl. 6 řt.
7. „ jako 5.
8. „ jako 4.
9. „ jako 3.
10. „ jako 2.
11. „ jako 1. Vzor se nyní opakuje.

### 2. Vzor šikmý.

Čítá 12 ok.

Oka řetízková a dlouhé sloupky.

Poznámka. Kolik ok řetízkových se pracuje v řadě běžné, tolik ok se vynechá v řadě předcházející; sloupky kladou se buď nad sloupky, neb na dotýčná oka řetízková, jak toho vzor vyžaduje.

1. řada 1 sl. dl. \* 6 řt. 2 sl. dl. 2 řt. 2 sl. dl.
2. „ 1 sl. dl. na sl. dl. z řady předch. \* 2 řt. 6 sl. dl. 2 řt. 2 sl. dl.
3. „ 1 sl. dl. \* 2 řt. 2 sl. dl. 6 řt. 2 sl. dl.



4. řada 1 sl. dl. \* 2 řt. 2 sl. dl. 2 řt. 6 sl. dl.
5. „ 1 sl. dl. 2 řt. \* 2 sl. dl. 2 řt. 2 sl. dl. 6 řt.
6. „ 5 sl. dl. První na sl. dl., dva kol dvou ok řetízkových a opět dva nad dvěma sl. dl. \* 2 řt. 2 sl. dl. 2 řt. 6 sl. dl.
7. „ jako 1. Vzor se nyní opakuje.

### 3. Vzor ratolestí.

Čítá 38 ok.

Oka řetízková a dlouhé sloupky.

Poznámka. Kolik ok řet. se pracuje v řadě běžné, tolik ok se vynechá v řadě předcházející; sloupky kladou se buď nad sloupky, aneb na dotýčná oka řetízková, jak toho vzor vyžaduje.

1. řada 2 sl. dl. \* 2 řt. 4 sl. dl. 7 řt. 6 sl. dl. 2 řt. 10 sl. dl.  
3 řt. 4 sl. dl.
2. „ 2 sl. dl. \* 2 řt. 6 sl. dl. 7 řt. 4 sl. dl. 2 řt. 7 sl. dl.  
4 řt. 6 sl. dl.
3. „ 2 sl. dl. \* 2 řt. 3 sl. dl. 2 řt. 4 sl. dl. 5 řt. 3 sl. dl. 2 řt.  
2 sl. dl. 5 řt. 10 sl. dl.
4. „ 2 sl. dl. \* 2 řt. 5 sl. dl. 4 řt. 1 sl. dl. 4 řt. 2 sl. dl. 7 řt.  
6 sl. dl. 2 řt. 5 sl. dl.
5. „ 1 sl. dl. \* 2 řt. 3 sl. dl. 1 řt. 4 sl. dl. 7 řt. 1 sl. dl. 6 řt.  
6 sl. dl. 2 řt. 6 sl. dl.
6. „ 5 sl. dl. \* 2 řt. 8 sl. dl. 9 řt. 5 sl. dl. 2 řt. 6 sl. dl. 2 řt.  
4 sl. dl.
7. „ 3 sl. dl. \* 1 řt. 2 sl. dl. 3 řt. 9 sl. dl. 5 řt. 10 sl. dl. 5 řt.  
3 sl. dl.
8. „ 3 sl. dl. \* 1 řt. 4 sl. dl. 3 řt. 9 sl. dl. 2 řt. 6 sl. dl. 9 řt.  
4 sl. dl.
9. „ 2 sl. dl. \* 2 řt. 6 sl. dl. 4 řt. 6 sl. dl. 2 řt. 4 sl. dl. 8 řt.  
6 sl. dl.
10. „ 2 sl. dl. \* 2 řt. 10 sl. dl. 4 řt. 2 sl. dl. 2 řt. 3 sl. dl. 4 řt.  
5 sl. dl. 3 řt. 3 sl. dl.
11. „ 2 sl. dl. \* 3 řt. 5 sl. dl. 2 řt. 6 sl. dl. 5 řt. 2 sl. dl. 3 řt.  
1 sl. dl. 6 řt. 5 sl. dl.
12. „ 4 sl. dl. \* 3 řt. 5 sl. dl. 2 řt. 6 sl. dl. 4 řt. 1 sl. dl. 9 řt.  
4 sl. dl. 1 řt. 3 sl. dl.

13. řada 6 sl. dl. \* 3 řt. 5 sl. dl. 2 řt. 5 sl. dl. 9 řt. 8 sl. dl. 2 řt.  
4 sl. dl.
14. „ 3 sl. dl. \* 1 řt. 3 sl. dl. 4 řt. 10 sl. dl. 5 řt. 10 sl. dl. 3 řt.  
2 sl. dl.
15. „ jako první a vzor se nyní opakuje.

#### 4. Vzor z velkých pikotů.

Čítá 6 ok.

Oka řetízková a dlouhé sloupky.

1. řada vz. 2 sl. dl. \* 2 řt. 1 sl. dl. do šestého oka předcházející řady.  
3 řt. 1 sl. dl. do tohož oka ku předcházejícímu sloupku dlouhému.
2. „ 2 sl. dl. nad sloupky dlouhými. \* 1 sl. dl. kol prvního z dvou  
nejbližších řetízkových ok 3 řt. 1 sl. dl. do tohož oka ku před-  
cházejícímu sl. dl. 2 řt.
3. „ 2 sl. dl. nad sl. dl. \* 2 řt. 1 sl. dl. kol prvního z nej-  
bližších dvou ok řetízkových. 3 řt. 1 sl. dl. do tohož oka ku  
předcházejícímu sl. dl. Tyto dvě poslední řady se neustále  
opakují.

#### 5. Vzor čtvercový.

Čítá 17 ok.

Oka řetízková a dlouhé sloupky.

1. řada vz. 8 sl. dl. \* 3 řt. Tři oka v řadě předcházející vynechat.  
14 sl. dl.
2. „ 6 sl. dl. \* 3 řt. 1 sl. dl. kol druhého oka řetízkového z předch.  
řady. 3 řt. 1 sl. dl. do tohož oka ku předcházejícímu sl. dlouhému,  
3 řt. 10 sl. dl. První z nich začne se nad třetím sl. dl.  
z předcházející řady.
3. „ 4 sl. dl. \* 3 řt. 1 sl. dl. kol druhého oka, z nejbližších tří  
ok řet. 3 řt. 1 sl. dl. kol tohož oka ku předcházejícímu sl. dl.  
3 řt. 1 sl. dl. kol druhého oka ne však nejbližších, nýbrž teprv  
druhých tří ok řet. 3 řt. 1 sl. dl. kol tohož oka ku sl. dl.  
předcházejícímu. 3 řt. 6 sl. dl. První z nich se pracuje nad  
třetím sl. dl. z oněch 10.
4. „ 2 sl. dl. \* 3 řt. 1 sl. dl. kol 2. oka z nejbližších 3 ok řet.  
3 řt. 1 sl. dl. ku předcházejícímu sl. dl. 3 řt. 1 sl. dl. kol

- druhého oka ne však nejbližších, teprv druhých 3 ok řet. 3 řt. 1 sl. dl. ku předcházejícímu. 3 řt. 1 sl. dl. kol druhého oka druhých 3 ok řet. 3 řt. 1 sl. dl. ku poslednímu. 3 řt. 2 sl. dl. nad třetím a čtvrtým sl. dl.
5. řada 4 sl. dl. Dva nad sl. dl. druhé dva kol dvou ok řetízkových. \* 3 řt. 1 sl. dl. kol druhého oka druhých tří ok řetízkových. 3 řt. 1 sl. dl. ku poslednějšímu. 3 řt. 1 sl. dl. kol druhého oka druhých tří ok řet. 3 řt. 1 sl. dl. ku předcházejícímu. 3 řt. 6 sl. dl. Dva kol posledních 2 ok řet. před dvěma sl. dlouhými; dva nad dvěma sl. dl.; a opět dva kol dvou ok řet.
6. „ 6 sl. dl. Čtyři nad sl. dl.; dva kol dvou ok řetízkových. \* 3 řt. 1 sl. dl. kol druhého oka z druhých tří ok řet. 3 řt. 1 sl. dl. ku poslednějšímu. 3 řt. 10 sl. dl. Dva kol 2 ok řet. ležících před 6 sl. dl. 6 sl. dl. nad šesti sl. dl. a dva kol následujících dvou ok řet.
7. „ 8 sl. dl. \* 3 řt. 14 sl. dl. Dva kol posledních dvou ok řet. ležících před 10 sl. dlouhými, 10 sl. nad 10 sl. dl. a dva poslední kol následujících dvou ok řet.
8. „ pracuje se jako 2. a vzor se nyní opakuje.

## 6. Vzor kosočtverců.

Čítá 20 ok.

### SKUPINA DRUHÁ.

Oka řetízková a krátké sloupky.

1. řada vz. 1 sl. kt. 4 řt. 2 oka z předcházející řady vynechat. \* 15 sl. kt. 9 řt. 5 ok z předcházející řady vynechat.
2. „ 2 sl. kt. Jeden nad sl. dl., druhý kol prvního oka řet. obloučku. \* 6 řt. 9 sl. kt. a sice první začne se nad čtvrtým s 15 sl. krátkých. 6 řt. 3 sl. kt. do nejbližšího obloučku řetízkového.
3. „ 5 sl. kt. Dva nad sl. dl., tři kol vedlejších ok obloučku řetízkového. \* 6 řt. 3 sl. kt. nad 4, 5 a 6 sl. kt. z předcházející řady. 6 řt. 9 sl. kt. a sice: 3. kol nejbl. obloučku řet. před samými 3 sl. krátkými, 3 nad třemi sl. kt. a 3. kol vedlejších ok řet. obloučku.
4. „ 8 sl. kt. Pět nad sl. kt., tři kol ok vedlejšího obloučku řet. \* 9 řt. 15 sl. kt. a sice: 3. kol nejbližšího obloučku řet. 9. nad sl. kt. na 3. kol ok vedlejšího obloučku.



5. řada 5 sl. kt. \* 6 řt. 3 sl. kt. do nejbližšího řet. obloučku. 6 řt. 9 sl. kt. a sice první začne se nad čtvrtým s 15 sl. krátkých z předch. řady.
6. „ 2 sl. kt. \* 6 řt. 9 sl. kt. a sice: 3. kol nejbližšího obloučku řet. před samými 3. sl. kt. 3 nad 3. sl. krátké a 3. kol ok vedlejšího obloučku řet. 6 řt. 3 sl. kt. nad 4, 5, 6 sloupkem z 9 sl. kt. z předch. řady.
7. „ 1 sl. kt. 3 řt. \* 15 sl. kt. a sice: 3 kol nejbližšího řet. obloučku, 9. nad sl. kt. a 3. kol obloučku vedlejšího. 9 řt.
8. „ jako 2. Vzor se nyní opakuje.

## 7. Vzor mřížový.

Čítá 12 ok.

Oka řetízková a krátké sloupky.

1. řada vzorů. 3 sl. kt. \* 9 řt. 7 ok vyn. v předcházející řadě. 5 sl. kt.
2. „ 2 sl. kt. \* 5 řt. 1 sl. kt. do pátého oka řetízkového. 5 řt. 3 sl. kt. nad 2, 3 a 4. sloupkem krátkým.
3. „ 1 sl. dl. nad sl. kt. \* 5 řt. 5 ok vyn. 3 sl. kt. 5 řt. 5 ok vyn. 1 sl. kt.
4. „ 1 sl. podv. nad sl. dl. 4 řt. 4 vyn. \* 5 sl. kt. 9 řt. 9 ok vyn.
5. „ 1 sl. dl. nad sl. podv. \* 5 řt. 5 ok vyn. 3 sl. kt. 5 řt. 5 ok vyn. 1 sl. kt.
6. „ 2 sl. kt. první nad sl. kt., druhý kol prvního oka řet. \* 5 řt. 1 sl. kt. nad druhým sl. kt. 5 řt. 5 ok vyn. 3 sl. kt.
7. „ 3 sl. kt. Dva nad sl. kt., jeden kol prvního oka řet. \* 9 řt. 9 ok vyn. 5 sl. kt.
8. „ jako 2. Vzor se touto řadou opakuje.

## 8. Vzor dirkovaný.

Čítá 6 ok.

SKUPINA TŘETÍ.

Oka řetízková, dlouhé i krátké sloupky.

1. řada vzoru. 1 sl. kt. \* 7 řt. 1 sl. kt. do šestého oka řady předcházející.
2. „ \* 1 sl. dl. nad sl. kt. 3 řt. 1 sl. dl. kol čtvrtého oka řetízkového. 3 řt.

3. řada 1 sl. dl. nad sl. dl. 3 řt. 1 sl. kt. nad nejbližším sl. dl. \* 7 řt.  
1 sl. kt. nad druhým sloupkem dlouhým.
4. „ 1 sl. dl. nad sl. dlouhým. \* 3 řt. 1 sl. dl. nad sl. krátkým.  
3 řt. 1 sl. dl. kol čtvrtého oka řetízkového.
- 5 „ 1 sl. kt. nad sl. dl. \* 7 řt. 1 sl. kt. nad druhým sl. dlouhým.  
Tyto poslední 4 řady se neustále opakují.

## 9. Vzor tabulkový.

Čítá 14 ok.

### SKUPINA TŘETÍ.

Oka řetízková, dlouhé i krátké sloupky.

1. řada vz. 1 sl. ku kterémuž třikrát se nahodí. \* 9 řt. 1 sl. kt. do  
7. oka řady předcházející. Práci otočit. 9 sl. kt. na oněch devíti  
okách řetízkových. Opět práci otočit. 9 sl. kt. nazpět nad sl.  
kt. A tak se pracuje sem a tam 6 řad nad sebou, z 9. sl. kt.  
Pak 1 sl. třikrát nah. do 7. oka řady předcházející od sloupku  
krátkého počítaje.
4. „ 1 sl. třikrát k němu nah. nad sl. takovýmtěž řady předcházející.  
\* 6 řt. 1 sl. kt. do prvního sloupku krátkého řady 6, která  
uzavírá první čtverec v řadě předcházející. 6 řt. 1 sl., ku kte-  
rémuž se 3krát nah. nad sloupkem takovýmtěž v řadě předešlé.  
Tyto dvě řady se neustále opakují.

## 10. Vzor střídavý.

Čítá 36 ok.

Oka řetízková, dlouhé i krátké sloupky.

- 1 řada vz. \* 1 sl. kt. 7 řt. Pět ok řady předcházející vynechat.
- 2 „ 1 sl. podv. nad jedním sl. kt. 3 řt. 1 sl. kt. kol čtvrtého oka  
prvního řet. obloučku. 7 řt. 1 sl. kt. kol čtvrtého oka druhého  
řet. obloučku. \* 3 sl. dl. do vedlejších tří řet. ok 1 sl. podv.  
nad sl. kt. 3 sh. dl. do vedlejších tří řet. ok následujícího  
řet. obloučku. 1 sl. kt. 5 obloučku po 7 řet. okách vždy 1 sl.  
kt. do čtvrtého oka řetízkového obloučku řady předcházející.
3. „ 1 sl. kt. nad sl. podv. 7 řt. 1 sl. kt. do čtvrtého oka prvního  
celého řet. obloučku. \* 15 sl. dl. do vedlejších 15 ok. 4  
obloučky řet. jako nahoře.

2. řada 1 sl. podv. nad sl. kt. 3 řt. 1 sl. kt. do 4. oka prvního řet. obl. \* 7 řt. 1 sl. kt. do 8. oka řady předcházející. 7 řt. 1 sl. kt. do 8. oka. 7 řt. 1 sl. kt. do 4. oka nejbližšího řet. obloučku. 3 řet. obloučky jako nahoře.
5. „ pracuje se jako 3.
6. „ 1 sl. podv. 3 řt. 1 sl. kt. do 4. oka prvního řet. obloučku. \* 7 řt. 1 sl. kt. do 8 oka řady předch. 3 sl. dl. 1 sl. podv. 3 sl. dl. 1 sl. kt. 7 řt. 1 sl. kt. do 4. oka nejbližšího řet. obloučku. 7 řt. 1 sl. kt. do 3. oka násled. řet. obloučku. 3 sl. dl. do vedlejších 3 ok řet. 1 sl. podv. nad sl. krátkým. 3 sl. dl. do nejbližších 3 řet. ok. 1 sl. kt. 7 řt. 1 sl. kt. do 4. oka následujícího řet. obloučku.
7. „ \* 1 sl. kt. 7 řt. 1 sl. kt. do 4. oka nejbližšího řet. obloučku. 7 řt. 1 sl. kt. nad sl. podv. 7 řt. 1 sl. kt. do 4 oka následujícího řet. obloučku. 7 řt. 1 sl. kt. do 4. oka nejbližšího řet. obloučku. 15 sl. dl. do vedlejších 15 ok.  
Nyní lze zcela dobře pozorovati, že se vzor pouze vystřídal, i můžeme se velmi snadně řídití již řadou 4.

## 11. Vzor lasturový.

Čítá 18 ok.

Oka řetízková, dlouhé i krátké sloupky.

1. řada vz. 7 sl. kt. \* 8 řt. 7 ok řady předcházející vynechat. 11 sl. kt.
2. „ 5 sl. kt. \* 3 řt. 1 sl. dl. kol 3. oka řet. 1 řt. 1 sl. dl. do vedlejšího oka řet. 1 řt. 1 sl. dl. do vedl. oka řet. 1 řt. 1 sl. kt. opět do oka vedlejšího 3 řt. 7 sl. kt., první z nich pracuje se nad 3. sl. kt. v předcházející řadě.
3. „ 3 sl. kt. \* 5 řt. 1 sl. dl. nad sl. dl. 2 řt. 1 sl. dl. nad sl. dl. 2 řt. 1 sl. dl. nad sl. dl. 2 řt. 1 sl. dl. nad sl. dl. 5 řet. 3 sl. kt. nad 3, 4, 5. sl. kt. z předcházející řady.
4. „ 2 sl. kt. \* 5 sl. dl. kol 5. řet. ok. 1 řt. 1 sl. po. nad sl. dl. 1 řt. 3 sl. dl. kol 2 ok řet. 1 řt. 1 sl. po. nad sl. dl. 1 řt. 3 sl. dl. kol 2 ok řet. 1 řt. 1 sl. po. nad sl. dl. 1 řt. 5 sl. dl. kol 5 ok. řet. 1 řt. 1 sl. kt. nad druhým sl. krátkým 1 řt.



5. řada 1 sl. podv. nad sl. kt. 1 řt. \* 1 sl. dl. nad 3. sl. dl. z následujících pěti sl. dl. 2 řt. 1 sl. dl. nad 2 sl. dl. z následujících 3 sl. dl. 3 řt. 1 sl. dl. nad druhým sl. dl. z následujících 3 sl. dl. 3 řt. 1 sl. dl. jako poslednější. 2 řt. 1 sl. dl. nad třetím sl. dl. z nejbližších pěti. 2 řt.
6. „ 1 sl. podv. nad sl. podv. 4 řt. 11 sl. kt. První z nich pracuje se kol druhého oka z nejbližších 2 řet. ok; ostatní pak na okách vedlejších. \* 8 řt. 6 ok vynechat. 11 sl. kt.  
Nyní nám lze řídit se řadou 2., neboť se vzor pouze vystřídal; máme nyní na začátku jen půl oblouku, kdežto na dohotoveném kuse vidíme na začátku oblouk celý.

## 12. Vzor guiprin.

Čítá 37 ok.

Oka řetízková, dlouhé i krátké sloupky.

P o z n á m k a. Kolik ok řetízkových se pracuje v řadě běžné, tolik ok se vynechá v řadě předcházející; sloupky kladou se buď nad sloupky, nebo na dotýčná oka řetízková, jak toho vzor vyžaduje, jen s několika malými výminkami, což se vždy blíže udá.

1. řada vz. 7 sl. kt. \* 5 řt. 3 sl. kt. 11 řt. 10 ok z předcházející řady se vynechá. 3 sl. kt. 5 řt. 3 sl. kt. 5 sl. dl. do oka vedlejšího. 3 sl. kt. 5 sl. dl. opět do oka vedlejšího. 3 sl. kt.
2. „ 6 sl. kt. \* 5 řt. 3 sl. kt. 5 řt. 1 sl. kt. do šestého oka z oněch 11 řt. 5 řt. 3 sl. kt. první z nich háčkuje se nad druhým z nejbližších tří sl. kt. 5 řt. 9 sl. kt. a sice: 2. nad druhým a třetím sl. kt., 1. kol vodorovné nitě ležící na zadní straně tohož sloupku, do kteréhož jsme v řadě předcházející udělaly 5 sl. dl., 3 nad vedlejšími třemi sl. kt., opět 1. týmž způsobem jako předešlý a 2. nad vedlejšími sloupky krátkými.
3. „ 5 sl. kt. \* 5 řt. 3 sl. kt. 5 řt. 3 sl. kt. 5 řt. 3 sl. kt. 5 řt. 7 sl. kt.
4. „ 4 sl. kt. \* 5 řt. 3 sl. kt. 5 řt. 2 sl. kt. 5 sl. dl. do oka vedlejšího. 2 sl. kt. 5 řt. 3 sl. kt. 5 řt. 2 sl. kt. 5 sl. dl. do oka vedlejšího, 2 sl. kt.
5. „ 3 sl. kt. \* 5 řt. 3 sl. kt. 5 řt. 7 sl. kt. a sice 3. způsobem obyčejným; 1. kol vodorovné nitě ležící za sloupkem krátkým, do kteréhož jsme v řadě předcházející udělaly 5 sl. dl., a poslední 3. na okách vedlejších, 5 řt. 3 sl. kt. 5 řt. 3 sl. kt.

a sice druhý sl. kt. pracuje se týmž způsobem jako výše naznačeno.

6. řada 2 sl. kt. \* 5 řt. 3 sl. kt. 5 řt. 9 sl. kt. 5 řt. 3 sl. kt. 5 řt.  
1 sl. kt.

### 13. Vzor peckový.

Čítá 7 ok.

#### SKUPINA ČTVRTÁ.

K předcházejícímu ostatní druhy ok.

- 1 řada vz. 1 sl. dl. 1 řt. 1 pck. do tohož oka ku sloupku dlouhému.  
\* 1 řt. 1 pck. do 7. oka řady předcházející. 3 řt. 1 sl. po.  
do tohož oka ku pecce. 3 řt. 1 pck. opět do tohož oka ku  
pecce předcházející.
2. „ 1 sl. dl. nad sl. dl. \* 1 pck. kol onoho jednoho oka řetízko-  
vého, ležícího mezi nejbližšíma dvěma peckami. 3 řt. 1 sl. po.  
kol téhož oka řetízkového. 3 řt. 1 pck. opět kol tohož oka ku  
pecce předcházející. 1 řt.
3. „ 1 sl. dl. nad sl. dl. 1 řt. 1 pck. do tohož oka ku sl. dl. \* 1 řt.  
1 pck. kol onoho 1. oka řet. ležícího mezi nejbližšíma dvěma  
peckami. 3 řt. 1 sl. po. kol tohož oka řet. 3 řt. 1 pck. kol  
tohož oka ku předešlé.

Tyto poslední 2 řady se neustále opakují.

### 14. Vzor vějířek.

Čítá 15 ok.

#### SKUPINA ČTVRTÁ.

K předcházejícímu ostatní druhy ok.

1. řada vz. 8 sl. kt. \* 5 řt. 15 sl. kt. hned do vedlejších 15 ok. Řada  
ukončena jest 8 sl. kt. kř.
2. „ 2 sl. kt. \* 5 sl. zdrh. (k jednomu se nahazuje 10) kol nej-  
bližších 5 ok řetízkových. 1 pikot. 4 sl. zdrh. ku předešlým  
kol těchže 5 ok řet. 3 sl. kt. nad 7, 8 a 9 sl. krátkým.
3. „ 1 sl., k němuž se nahodí 6. nad prvním sl. krátkým. \* 6 řt.  
1 sl. kt. do nejbližšího pikotu. 6 řt. 1 sl., k němuž se 6krát  
nahodí nad druhým ze tří sloupků krátkých z předcházející  
řady. 1 pikot (k němu 5 řt.).

4. řada 1 sl., k němuž se 6krát nahodí nad sloupkem dlouhým. 1 pikot. 4 sl. zdrh. do tohož oka k sloupku dlouhému. \* 3 sl. kt. a sice: 1. kol oka řetízkového ležícího před sl. kt. z řady předcházející; 1. nad sl. krátkým; a opět 1. kol oka vedlejšího. 5 sl. zdrh. kol nejbližšího pikotu. 1 pikot. (4 řt.). 4 sl. zdrh. kol tohož pikotu.
5. „ 1 sl. dl. nad sloupkem \* 1 sl. kt. do pikotu nejbližšího 6 řt. 1 sl., k němuž se 6krát nahodí nad druhým ze tří nejbližších sl. krátkých. 1 pikot 6 řt.
6. „ 2 sl. kt. \* 5 sl. zdrh. kol nejbližšího pikotu 1 pikot. 4 sl. zdrh. kol tohož pikotu. 3 sl. kt. týmž způsobem jako v řadě 4.
7. „ jako 2. a odtud se vzor opakuje.


### 15. Vzor s prošíváním.

Čítá 8 ok.

(Obr. 16.)

Prošívání naznačeno

na obraze.



1. řada 1 sl. 4krát k němu nahodit. 1 řt. 4krát nahodit do vedlejšího oka řady předcházející píchnout a provléknout \* 2krát po 2 okách provléknout, opět 2krát nahodit, do čtvrtého oka píchnout a provléknout, a nyní veškerá oka s jehlice vždy po dvou provlékat. 3. řt. 2krát nahodit a zpět do polovice právě ho-



tového sloupku, tam, kde se oba dolejší sloupečky sbíhají, píchnout a provléknout a pak veškerá oka s jehlice po dvou provlékat. 3 řt. 4krát nahodit, do čtvrtého oka řady předcházející píchnout a provléknout.

## Vzory pro vlnu.

### 1. Steh ananas.


Obr. 17.

Oka řetízková.

1. řada. Do vedlejšího oka smyčku, z níž tři oka řet. Obě oka na jehlici současně provléknout. 1 sl. kt. do vedlejšího oka. \* Dodeláním každé řady utrheme vlnu a provlékneme nit skrze poslední oko.

2. „ 2 sl. kt. do prvních dvou ok řady předcházející; \* do vedlejšího oka smyčku, z níž 3 oka řet., obě oka na jehlici souč. provl.

Tak se pokračuje u vzoru dále, jen k tomu se přihlížeti musí, by ona tři řetízková oka vždy nad krátkým sloupkem řady předešlé se pracovala.



(Obr. 17.)

### 2. Steh šupinkový.

Oka řetízková.

1. „ \* Provlékneme smyčkou nejbližší oko řady předcházející, nahodíme ze zadu ku předu nit na háček, provlékneme opět smyčku týmž okem, jímž smyčka první provléknuta

byla, nyní všechna 4 oka, jež jsou na háčku, současně provlékneme. \* Ukončením každé řady nit utrháme a posledním okem provlékneme.

2. řada jako 1., jen že se šupinky vystřídají.  
Vzor se opakuje.

### 3. Steh košíčkový.

Oka řetízková.

1. „ 1 sl. kr. \* 1 oko řetíz. 1 sl. kr. do oka vedlejšího. \* Ukončením každé řady se nit utrhne a posledním okem provlékne.
2. „ vzorová. 1 sl. kr. do celého prvního oka řady předešlé \* 1 oko řetíz. 1 sl. kr. do krátkého sloupku řady předcházející \*  
Vzor se opakuje.

### 4. Steh věnečkový.

(Obr. 18.)

Steh dvojbarevný.

Oka řetízková.

1. ■ \* 3 oka stehem tunéským z posledně utvořeného t. j. čtvrtého oka, 2 oka řet., 2 oka souč. provl., z třetího oka 1 oko řet.,



Obr. 18.

2 oka souč. provl., z druhého oka jedno oko řet., poslední dvě oka souč. provl., 1 oko řet., 1 sl. kr. do téhož oka řetízko-  
vého, do kterého třetí oko stehem tunésským pracováno bylo,  
při čemž k tomu hledíme, aby oblouček řet. oky utvořený ku  
přední straně ležel. \* Každou řadu ukončíme okem řetízkovým,  
utrhneme nit a provlékneme.

2. řada. Počne se pracovati nití barvy druhé.

1. sl. kr. do prvního celého oka řady předcházející, nyní jest  
pracovati od \* řady první s tím toliko rozdílem, že první a  
2. steh tunésský do přední části prvního a druhého oka, třetí  
do třetího celého pracovati jest. Viz obraz.

Vzor se opakuje.

## 5. Steh křížkový (dvojbarevný).

Obr. 19.


O k a ř e t í z k o v á.

1. a 2. řada stehem tunésským.

3. řada. Nabíráme oka jako při stehu tunésském \* jenže provlékneme  
první oko do druhého (na obraze 1 značené), druhé skrze první  
oko předešlé řady (na obraze 2 značené); \* zbu-  
de-li nám ku konci řady  
jen jedno oko, provlék-  
neme je, jako při oby-  
čejném stehu tunésském.

4. „ Provlékáme oka stehem  
tunésským, jen poslední  
3 provlékneme současně.

5. „ Provlékнем první oko  
skrze čtvrté, druhé skrze  
třetí oko předcházející  
řady \* potom vždy první  
skrze druhé a druhé  
skrze první oko předešlé  
\* řady viz obraz.



Obr. 19.

6. „ stehem tunésským.  
7. „ jako 3.



8. řada jako 4.

9. „ jako 5.

Liché řady dělány jsou u vzoru našeho barvou temnější, sudé barvou světlejší.

## 6. Steh sponkový (dvojbarevný).

O k a ř e t í z k o v á.

1. „ Stehem tunésským. Ukončením každé řady utrháme nit, druhou navážeme a pracujeme následující řadu.

2. „ vzorová. Nejprve dvě oka současně provlékneme, potom vždy 3 oka současně provlékáme.

3. „ vzorová. 1 oko řetízkové. Řada tato se pracuje stehem tunésským, jen že provlékáme smyčky skrze zadní členy ok u řady druhé s hora.

Sudé řady jako druhá.

Liché „ „ třetí.

## 7. Steh kadeřavý (dvojbarevný).

Obr. 20.

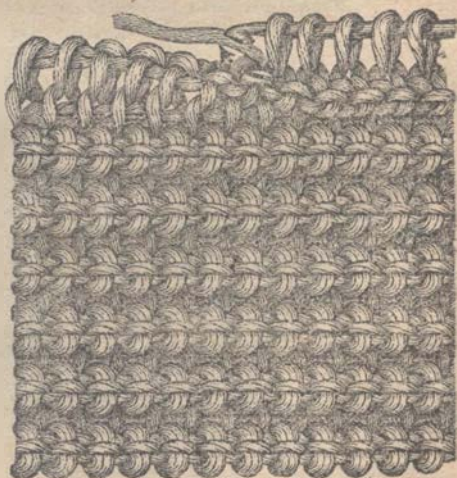
O k a ř e t í z k o v á.

1. a 2. ř. stehem tunésským.

3. a 4. „ stehem tunésským, s tím toliko rozdílem, že nepícháme do ok řady předcházející, nýbrž do zadního článku ok řetízkových, jež zde začátek tvoří.

5. řada. Obyčejný steh tunésský, t. j. do ok řady předcházející. Nyní, jakož i při každé druhé řadě vystřídáme barvy tak, že nejprvnější oko provlékneme nití barvy druhé.

6. a 7. ř. Stehem tunésským, s tím však rozdílem,



Obr. 20.


že podobně jako při řadě třetí nepícháme do ok řady předcházející, nýbrž ze zadu do ok třetí řady s hora, do nichž již jednou pracováno bylo.

## 8. Steh gobelinový.

(Obr. 21.)

Oka řetízková.

1. řada. \* Nahodit nit na háček ze zadu ku předu (viz obraz), provléknout smyčku skrze vedlejší oko řetízkové řady předcházející, jako při 1. řadě stehu tunésského \*.
2. „ vzorová. Provl. souč. první 2 oka \* 3 oka souč. provl. \* poslední 2 oka souč. provl.



Obr. 21.

3. „ vzorová. \* Nahodit nit na háček ze zadu ku předu, provléknout smyčku mezi 2 a 2 současně provléknutými oky předešlé řady \*.
- Na konci řady nahodíme nit na háček, provlékneme oko skrze poslední oko řady předcházející, aby ok neubývalo.
4. „ jako 2.
- Vzor se opakuje.

## 9. Steh pletencový.

(Obr. 22.)

Oka řetízková.

1. řada \* Pracujeme 3 oka stehem tunésským, z posledního třetího oka 4 oka řetízková \* viz obraz.
2. „ vzorová. Stehem tunésským.



Obr. 22.

3. „ vzorová jako 1., toliko s tím rozdílem, že provlékáme smyčky mezi oka řady předcházející, takže přijdou oka řetízková před oky řetízkovými řady předešlé. Viz obraz.  
Vzor se opakuje.

## 10. Steh vidlicový. (Gabelstich.)

Oka řetízková.

1. 2. a 3. ř. stehem tunésským.

I. řada vzorová. První dvě oka souč. provl. \* 1 oko řet. 3. oka souč. provl. \*

II. „ vzorová. \* První smyčku do nejbližšího oka řetízkového; druhou, kol obou současně provlečených ok řady předcházející. Abychom na konci neujímaly, třeba jest, bychom protáhnuvše smyčku kol posledních dvou spojených ok, pichly ještě jednou do nejposlednějšího z nich.

III. řada vzorová. První dvě oka současně provléknout \* 1 řetízkové oko, 3 oka současně provléknout.

IV. „ jako II.

V. „ jako III.



## 11. Steh metličkový.

(Obr. 23.)

O k a ř e t í z k o v á.

1. a 2. ř. Obyčejným stehem tunésským.

3. řada. \* Jedno oko stehem tunésským, jedno oko kol nejbližšího oka řetízkového, jedno oko z vodorovné niti za nejbližším okem, jedno oko kol nejbližšího oka řetízkového \*.



Obr. 23.

4. „ \* 3 oka ležící mezi dvěma oky tunésskými souč. provl. s okem na jehlici se nacházejícím, jedno oko tunésské obyčejným stehem \*.
5. „ Jedno oko tunésské, jedno oko kol nejbližšího oka řetízkového, jedno oko do vodorovné niti nad třemi současně provléknutými, jedno oko kol nejbližšího oka řetízkového \*.
6. „ jako 4. Vzor se opakuje.

## 12. Steh kobercový.

(Obr. 24.)


O k a ř e t í z k o v á.

1. řada. \* Nahodíme nit ze předu do zadu, 2 oka stehem tunésským. \*  
Řada se ukončí dvěma stehy tunésskými.
2. „ Provlékáme střídavě 2 a 3 oka stehem tunésským a to tak, by ona 2 oka pracována stehem tunésským spojena, a oko, jež nahozením nitě se utvořilo, odloučeno bylo. (Viz obraz.)

3. řada jako 1. toliko s tím však rozdílem, že provlékneme první smyčku do dvou současně provléknutých ok (viz obraz), druhou pak do oka řady předcházející, povstaleho nahozením nitě a na obraze šipkou značeného \*.

4. „ jako 2.

Vzor se opakuje.




Obr. 24.

### 13. Steh svazečkový.

(Obr. 25.)

Oka řetízková.

1. řada. \* Otočíme nit dvakrát kol háčku ze zadu ku předu, provlékneme současně smyčku skrze vedlejší oko, a skrz oko povstale druhým ovínutím vlny kol háčku \*.



Obr. 25.

2. řada. První dvě oka současně provlékneme \* potom vždy 3 (viz obraz).



3. řada vzorová jako první jen s tím rozdílem, že provlékáme smyčky skrze 2 současně provléknutá oka řady 2. s hora (viz obraz).
4. „ jako 2.  
Vzor se opakuje.

## 14. Steh klikatý.

Oka řetízková.

1. řada \* 2 oka stehem tunésským, veškerá 3 oka nacházející se na háčku souč. provl. \*.  
Ukončením každé řady utrhneme nit a skrz poslední oko provlékneme.
2. „ 1 sl. kr. do prvního celého oka řady předcházející. Provlékneme první smyčku skrze druhé, ze souč. provl. 2 ok řady předcházející nyní obě oka souč. provlékneme.  
\* Provlékneme první smyčku skrze druhé z následujících dvou současně provléknutých ok, druhou do zadní části prvního oka řetízkového, všechna 3 oka současně provlékneme.  
Vzor se opakuje.

## 15. Steh řetězový.

(Obr. 26.)

Oka řetízková.

1. a 2. ř. stehem tunésským.
3. řada stehem tunésským toliko s tím rozdílem, že provlékneme \* první smyčku do tohož oka řetízkového z předu, do kterého první oko stehem tunésským řady 2. shora pracováno bylo. Oko tunésské, pod něž jsme píchaly, nabere na háček; máme tedy nyní 2 oka na háčku; provlékneme obě oka souč., druhou smyčku do vedlejšího oka řady 2. s hora ze zadu \*.



Obr. 26.



4. řada stehem tunésským.

5. „ jako 3., jen že provlékneme \* první smyčku skrz 2 souč. provl. oka řady třetí, do nichž již s hora jedno oko pracováno bylo, druhou do vedlejšího oka řady druhé s hora ze zadu. Vzor se opakuje.

## 16. Steh střídavý.

Oka řetízková.

1. a 2. ř. stehem tunésským.

3. řada stehem tunésským, jen že provlékneme \* první smyčku do tohož oka řetízkového z předu, do kteréhož první oko stehem tunésským pracováno bylo. Oko tunésské, pod něž jsme píchaly, nabere na háček. Máme tedy nyní 2 oka na háčku; provlékneme obě dvě souč., druhou smyčku do vedlejšího oka ze zadu.

4. „ stehem tunésským.

5. „ jako 3., toliko s tím rozdílem, že provlékneme první smyčku do vedlejšího oka řady předešlé ze zadu, druhou do tohož oka z předu, do kterého oko vedlejší řady druhé s hora pracováno bylo, oko tunésské, pod něž jsme píchaly, nabere na háček, provlékneme obě oka současně. \* Vzor se opakuje.

## 17. Steh pletivo.

Žádaný počet ok řetízkových.

1. řada. Provlékneme skrze každé řetízkové oko 2 smyčky a sice: 1 smyčku skrz hořejší člen řetízkového oka z předu, druhou skrz dolejší člen tohož oka ze zadu.

2. „ Provlékneme souč. nejprve 2 oka, pak vždy 3.

3. „ Provlékneme první smyčku skrze zadní, šikmo ležící člen mezi dvěma a dvěma oky předešlé řady; druhou, skrze dvě dohromady uzavřená oka, ze zadu. Tím způsobem pokračuje se u provlékání smyček až ku konci řady. Ukončením řady musíme míti tolik ok na háčku, kolik jich první řada vzorová čítala.

4. „ jako 2.

Poslední dvě řady se neustále opakují. 2. řada. Uzavřeme jak při druhé řadě vždy dvě a dvě oka dohromady tak, by vždy dvě pohromadě se nacházející oka oddělila.

Při stehu tomto dlužno podotknouti, že buď první a poslední oko jednotlivě se uzavřítí musí, aneb jedno z řečených tak, jak toho práce vyžaduje. Dle následujících řad vzorových pokračuje se dále.

## 18. Steh ozdobný.

(Obr. 27.)


O k a ř e t í z k o v á.

K prvním dvěma řadám vzorovým volíme nit barvy tmavé; k následujícím třem světlé.

1. řada stehem tunésským.
2. „ přibereme ještě jednu nit téže barvy a pracujeme oběma stehem tunésským.

Ukončením každé druhé řady vzorové vystřídáme nitě tak, že nejprvnější oko provlékneme nití barvy druhé.

3. „ Stehem tunésským provlékáme ale smyčky oky řady 2. s hora ze zadu.
4. „ stehem tunésským.
5. „ \* Provlékneme smyčku okem, do něhož první oko řady 2. s hora stehem tunésským pracováno bylo, oko tunésské, pod něž jsme píchaly na háček, na-



Obr. 27.

bereme. Nyní veškerá tři oka na háčku se nalézající souč. provl. \*.

Ukončením řady utrhneme nit a provlékneme ji skrze poslední oko.

6. „ jako 1. jenže provlékáme smyčky do první poloviny ok řady předcházející.
- Vzor se šestou řadou opakuje.

## 19. Steh peckový.

(Obr. 28.)

Oka řetízková.

1 řada. Do každého oka řetízko-  
vého kr. sl.


2. „ vzorová. 1 oko řetíz. \*  
1 sl. kr. do prvního ce-  
lého oka řady předešlé,  
1 peck. (viz peck.) do  
druhého, opět celého oka  
řady předcházející \*.

Ukončením každé druhé  
řady střídáme barvy tak,  
že nejprvnější oko provlék-  
neme nití barvy druhé.

3. „ jako 2., s tím rozdílem,  
že pracujeme pecky do  
ok řady druhé s hora, do  
nichž oka krátká, mezi  
peckama ležící, pracována  
byla.

4. „ jako 2.

Vzor se opakuje.



Obr. 28.

## Tvary měřické. \*)

Jako při pletení, tak i při háčkování, zaujímají tvary měřické dů-  
ležitě místo. Nebudeme se zde šířiti o jich upotřebení; jestli totož,  
jako při pletených: kryjeme jimi větší neb menší plochy. Za to však

\*) Nelze nám nezmíniti se zde o mylném náhledu, že se mají tvary  
měřické pracovati „dle kreslených neb z papíru vystřihaných vzorů.“ Soudná  
čtenářka zajisté pozná, že každý tvar má své určité pravidlo, dle něhož praco-  
ván, vždy zdařiti se musí, nechť jest pevně či volně, z tlusté neb z tenké příze  
shotoven.



jest nám zmíniti se o veliké rozmanitosti jejich v háčkování. Jiný dojem činí, jsou-li zhotoveny *ze sloupků dlouhých*, oky řetízkovými vystřídáných, jinak, jestliže jsme je pracovaly *stehem žebérkovým* a opět jiného účinku docílíme, jestliže jsme *některého stehu pro vlnu* použily.

Jelikož objem spisu našeho toho nedopouští, bychom veškerý druhy tvarů měrických dopodrobna probraly, podáváme zde toliko pravidla ku tvarům základným, spolu pak některé návrhy ku zvláštnímu jich ozdobování a sestavování.

## I. Čtyrúhelníky.

### 1. Čtverce.

#### a) Čtverec od hrany.

**Pravidlo:** Začínání má délku hrany; celý čtverec čítá tolik řad, kolik začínání čítá ok.

Popis čtverce s pikovým vzorem.

(52 ok řet.)

- 1., 2., 3. řada sl. kt. kř. (Steh žebérkový.)
4. řada 2 sl. kt. kř. 2 sl. podv. do třetího a čtvrtého oka prvního vroubku s hora \* 2 sl. kt. kř. 2 sl. podv. do třetího a čtvrtého oka prvního vroubku s hora od 2 sl. podv. počítaje. \*)  
Od \* 3krát opakovat tak, že máme 4krát po 2 sl. podv. pak 20 sl. kt. kř. \* 2 sl. podv. do 21. a 22. oka prv. vr. s hora 2 sl. kt. kř. od druhé \* 4krát opakovat.
5. „ a všechny řady čísla lichého: sl. kt. kř.
6. „ 4 sl. kt. kř. 2 sl. podv. mezi 2 a 2 sl. podv. řady předcházející \*\*) 2 sl. kt. kř. 2 sl. podv. 2 sl. kt. kř. 2 sl. podv. 24 sl. kt. kř. 2 sl. podv. za první 2 sl. podv. před. řady 2 sl. kt. kř. 2 sl. podv. 2 sl. kt. kř. 2 sl. podv. 4 sl. kt. kř.
8. „ \* 2 sl. kt. kř. 2 sl. podv. do třetího a čtvrtého oka prvního vroubku s hora od \* 3krát opakovat 13 sl. kt. kř. 2 sl. podv. dvanáctého a třináctého oka prvního vroubku s hora od posledních 2 podv. řady předcházející počítaje. 13 sl. kt. kř. \*

\*) Kde udáno 2 podv. sl. do třetího a čtvrtého oka, znamená to vždy: od posledních 2 sl. podv. počítaje.

\*\*) Když není nic bližšího udáno, sluší v celém čtverci pracovati 2 sl. podv. mezi 2 a 2 sl. podv. řady předcházející.

- 2 sl. podv. za nejbližší 2 sl. podv. řady předcházející 2 sl. kt. kř. 2krát 2 sl. podv. 2 sl. kt. kř.
10. řada 4 sl. kt. kř. 2 sl. podv. 2 sl. kt. kř. 2 sl. podv. 13 sl. kt. kř. 2 sl. podv. před nejbližší 2 sl. podv. v předcházející řadě 2 sl. kt. kř. 2 sl. podv. za 2 sl. podv. řady předcházející 13 sl. kt. kř. 2 sl. podv. za nejbližší 2 podv. 2 sl. kt. kř. 2 sl. podv. 4 sl. kt. kř.
12. „ 2 sl. kt. kř. 2 sl. podv. 2 sl. kt. kř. 2 sl. podv. 13 sl. kt. kř. 2 sl. podv. 2 sl. kt. kř. 2 sl. podv. 2 sl. kt. kř. 2 sl. podv. 13 sl. kt. kř. 2 sl. podv. 2 sl. kt. kř. 2 sl. podv. 2 sl. kt. kř.
14. „ 4 sl. kt. kř. 2 sl. podv. 13 sl. kt. kř. 2 sl. podv. pak 3krát 2 sl. kt. kř. 2 sl. podv. 13 sl. kt. kř. 2 sl. podv. 4 sl. kt. kř.
16. „ 2 sl. kt. kř. 2 sl. podv. 13 sl. kt. kř. 2 sl. podv. pak 4krát 2 sl. kt. kř. 2 sl. podv. 13 ok kt. kř. 2 sl. podv. 2 sl. kt. kř.
18. „ 15 sl. kt. kř. 2 sl. podv. pak 5krát 2 sl. kt. kř. 2 sl. podv. 15 sl. kt. kř.
20. „ 13 ok kt. kř. 2 sl. podv. 2krát 2 sl. kt. kř. 2 sl. podv. 6 ok kt. kř. 2 sl. podv. 2krát 2 sl. kt. kř. 2 sl. podv. 13 ok kt. kř.
22. „ 11 ok kt. kř. 2 sl. podv. 2krát 2 sl. kt. kř. 2 sl. podv. 10 ok kt. kř. 2 sl. podv. 2kr. 2 sl. kt. kř. 2 sl. podv. 11 ok kt. kř.
24. „ 9 ok kt. kř. 2 sl. podv. 2krát 2 sl. kt. kř. 2 sl. podv. 14 ok kt. kř. 2 sl. podv. 2krát 2 sl. kt. kř. 2 sl. podv. 9 ok kt. kř.
26. „ 7 ok kt. kř. 2 sl. podv. 2krát 2 sl. kt. kř. 2 sl. podv. 18 ok kt. kř. 2 sl. podv. 2krát 2 sl. kt. kř. 2 sl. podv.

Nyní jest půl čtverce hotovo, vzor se opakuje, avšak v pořádku opačném tak, že 28. řada jest jako 24., 30. jako 22. atd. Hotový čtverec obháčkuje se sl. kt. kř., při čemž pamatovati dlužno, že v každém úhlu přidáváme, píchající do krajního oka první a poslední řady vždy 3krát. Čtverce tyto velmi pěkně vypadají, jestliže je spojujeme tak, že stojí pak vždy řady dvou a dvou čtverců kolmo na sobě.

## b) Čtverec od úhlu.

α) S přidáváním po stranách (dle hran).

Pravidlo: Začínat na jedno oko, z něhož přidáváním 3 oka se utvořila. Do prvního a posledního oka každé řady píchá se dvakrát. Když se nám zdá délka hrany přidáváním vytvořené dostatečná, počíná se ujímatí a sice tak, že se na začátku a na konci každé řady jedno oko vynechá. Čtverec takto povstálý lze vyzdobiti buď podobně jako čtverec od hrany, aneb volíme k tomu některý vzor pikový.

### β) S přidáváním dle úhlopříčny.

Pravidlo: Začneme od jediného oka, z něhož přidáváním 3 vytvoříme, v *každé* pak následující řadě přidáváme 2 oka tím, že z prostředního oka 3 oka vytvoříme, tak že nám počet ok v každé řadě o 2 oka vzroste. Máme-li tedy v první řadě 3 oka, čítá jich druhá řada 5, třetí 7 atd. Čtverec tento sám sebou tak jest již úhledný, že netřeba jej ještě zvláště krášlit. Vypadá velmi pěkně, spojujeme-li vždy čtyry čtverce přízí jinobarevnou tak, že ony úhly, od nichž jsme čtverec začaly, se stýkají.

### γ) Čtverec ze středu.

Pravidlo: V každé řadě přidává se na čtyřech místech a sice pokaždé 2 oka tím, že do oka v úhlu ležícího vždy třikrát pícháme. Při tom sluší pamatovati, že jelikož čtverec tento do kola se pracuje, musíme k tomu hleděti, aby se řada k řadě slušně připojila a netvořila tak řečené schody. Toho docílíme, když místo prvního sl. kt. řt. uděláme 1 řt., dodělavše řadu posl. sl. kt. kř. s 1 kř. spojíme pevným sloupkem. V řadě následující uděláme 1 řt., pak nabravše 1 sl. pr. a první sl. kt. kř. současně je provléknouce první sloupek utvoříme.

### Popis čtverce ze středu.

(Z dle sl. vystřídáných s oky řet.)

8 ok řt. spojit v kruh.

1. řada 3 oka řt. 3 sl. dl. kolem kroužku povstaleho oky řt. \* 5 ok řt. 4 sl. dl. od \* 3krát opakovat, pak 5 ok řet.
2. „ 4 sl. pv., z nichž první do 3. oka řt. řady předch. ostatní 3 na 3 sl. dl. řady předch. 3 oka řt. 3 sl. dl. do nejbližší dírky 5 ok řt. 4 sl. dl. do téže dírky 3 oka řt. \* 4 sl. dl. do nejbližší dírky 5 ok řt. 4 sl. dl. do téže dírky 3 oka řt. od \* opakovat.
3. „ 4 sl. pv., z nichž první do 3. z ok řt. v řadě předch. následující 3 do nejbližších 3 sl. dl. 3 oka řt. 3 sl. dl. do nejbližší dírky 5 ok řt. 4 sl. dl. do téže dírky\*) 3 oka řt. 1 sl. dl. kol nejbližší dírky 3 oka řt. \* 4 sl. dl. do nejbližší dírky 5 ok řt. 4 sl. dl. do téže dírky 3 oka řt. 1 sl. dl. kol nejbližší dírky 3 oka řt.
4. „ 3 oka řt. 1 sl. dl. do nejbližší dírky 3 oka řt. 1 sl. dl. do druhé dírky 3 oka řt. \* 4 sl. dl. do nejbližší dírky 5 ok řt.

\*) Takto začíná každá řada i nebudeme se o tom proto více zmiňovat.



- 4 sl. dl. do téže dírky 3 oka řt. 1 sl. dl. do nejbližší dírky 3 oka řt. 1 sl. dl. do druhé dírky 3 oka řt.
5. řada \* 3 oka řt. 1 sl. dl. do první dírky 3 oka řt. 4 sl. dl. do druhé dírky 3 oka řt. 1 sl. dl. do 3. dírky 3 oka řt. 4 sl. dl. kol 5 ok řt. řady předch. 5 ok řt. 4 sl. dl. do téže dírky.
6. „ Nyní lze již dobře pozorovati, kterak se v úhlech přidává, nebudeme to tedy již více popisovati, nýbrž hleděti toliko ku vzoru mezi dvojím přijímáním.  
3 oka řt. 1 sl. dl. do 1. dírky 3 oka řt. 8 sl. dl., z nichž první 2 do 2. dírky, následující 4 na 4 sl. řady předch. poslední 2 do nejbližší dírky dělají jest 3 oka řt. 1 sl. dl. do nejbližší dírky 3 oka řt.
7. „ 3 oka řt. 1 sl. dl. do 1. dírky 3 oka řt. 2 sl. dl. do vedlejší dírky a 3 sl. dl. na první 3 sl. řady předch. 2 oka řt. 2 oka vyn. 5 sl. dl., z nichž poslední 2 do dírky, 3 oka řt. 1 sl. dl. do vedlejší dírky 3 oka řt.
8. „ 3 oka řt. 1 sl. dl. do 1. dírky 3 oka řt. 5 sl. dl. jako v řadě předch. 2 oka řt. 1 sl. dl. do prostřední dírky, 2 oka řt. 5 sl. dl., z nichž první 3 na poslední 3 sl. 2 do nejbližší dírky pracovati jest 3 oka řt. 1 sl. dl. do poslední dírky 3 oka řt.
9. „ 3 oka řt. 1 sl. dl. do 1. dírky 3 oka řt. 5 sl. dl. jako v řadě předch. 2 oka řt. 2 sl. dl. do 1. dírky 1 sl. dl. do sloupku 2 sl. dl. do 2. z 2 prostředních dírek předch. řady 2 oka řt. 2 oka vyn. 5 sl. dl. 3 oka řt. 1 sl. dl. do 2. dírky 3 oka řt.
10. „ 3 oka řt. 1 sl. dl. do 1. dírky 3 oka řt. 5 sl. dl. jak v předch. řadě 2 oka řt. 1 sl. dl. kol nejbližší dírky 2 oka řt. 3 sl. dl., na prostřední 3 z 5. sl. dl. řady předch. 2 oka řt. 1 sl. dl. 2 oka řt. 2 oka vyn. 5 sl. dl. jako v řadě předch. 3 oka řt. 1 sl. dl. do poslední dírky 3 oka řt.
11. „ 3 oka řt. 1 sl. dl. do 1. dírky 3 oka řt. 5 sl. dl. jako v řadě předch. 2 oka řt. 2 sl. dl. do nejbl. dírky 1 sl. dl. do sl. dl. 2 sl. dl. do 2. dírky 2 oka řt. 1 sl. dl. do prostředního ze 3 sl. dl. v řadě předch. 2 oka řt. 2 sl. dl. do nejbližší dírky 1 sl. dl. do sl. dl. 2 sl. dl. do 2. dírky 2 oka řt. 2 oka vyn. 5 sl. dl. jako v řadě předch. 3 oka řt. 1 sl. dl. do nejbližší dírky 3 oka řt.
12. „ 3 oka řt. 4 sl. dl. do nejbližší dírky 3 oka řt. 1 sl. dl. do 2. dírky 3 oka řt. 5 sl. dl., z nichž 3 do posledních 3 sl. dl. z 5. sl. dl. v řadě předch. 2 do vedlejší dírky 2 oka řt. 1 sl. dl. do prostředního z 5. sl. 2 oka řt. 3 sl. dl. z nichž 1. do

nejbližší dírky 2. do sl. 3. do 2. dírky 2 oka řt. 1 sl. dl. do prostředního z 5. sl. 2 oka řt. 5 sl. dl., z nichž první 2 do nejbližší dírky, poslední 3 do prvních 3 sl. z 5. sl. řady předch. se pracuje 3 oka řt. 1 sl. dl. do 1. dírky 3 oka řt. 4 sl. dl. do 2. dírky 3 oka řt.

13. řada 3 oka řt. 1 sl. dl. do 1. dírky 3 oka řt. 4 sl. dl. do dírky za 4. sl. dl. řady předch. 2 oka řt. 1 sl. dl. do vedlejší dírky 3 oka řt. 5 sl. dl. jako v řadě předch. 2 oka řt. 5 sl. dl. a sice 1. do nejbližší dírky 3 do 3. sl. pátý do nejbližší dírky, 2 oka řt. 5 sl. dl. jako v řadě předch. 3 oka řt. 1 sl. dl. 3 oka řt. 4 sl. dl. do 2. dírky 3 oka řt. 1 sl. dl. do nejbližší dírky 3 oka řt.
14. „ 3 oka řt. 1 sl. dl. do 1. dírky 3 oka řt. 1 sl. dl. do 2. dírky 3 oka řt. 4 sl. dl. do dírky za 4 sl. dl. 3 oka řt. 1 sl. dl. do 2. dírky 3 oka řt. 5 sl. dl. jako v řadě předch. 2 oka řt. 1 sl. dl. na prostředním z 5. sl. dl. 2 oka řt. 5 sl. dl. jak v řadě předch. 3 oka řt. 1 sl. dl. do nejbližší dírky 3 oka řt. 4 sl. dl. do 2. dírky 3 oka řt. 1 sl. dl. do nejbližší dírky 3 oka řt. 1 sl. dl. do vedlejší dírky 3 oka řt.
15. „ 3 oka řt. 1 sl. dl. do 1. dírky 3 oka řt. 4 sl. dl. do 2. dírky 3 oka řt. 1 sl. dl. do 3. dírky 3 oka řt. 4 sl. dl. do nejbližší dírky 3 oka řt. 1 sl. dl. do vedlejší dírky 3 oka řt. 5 sl. dl. jako v řadě předch. 2 oka řt. 5 sl. dl. jako v řadě předch. 3 oka řt. 1 sl. dl. do nejbližší dírky 3 oka řt. 4 sl. dl. do 2. dírky 3 oka řt. 1 sl. dl. do 1. dírky 3 oka řt. 4 sl. dl. do 2. dírky 3 oka řt. 1 sl. dl. do 3. dírky 3 oka řt.
16. „ 3 oka řt. 1 sl. dl. do 1. dírky 3 oka řt. 8 sl. dl., z nichž první dva před druhé 2 za 4 sl. řady předch. klademe 3 oka řt. 1 sl. dl. do 2. dírky 3 oka řt. 4 sl. dl. do nejbližší dírky 3 oka řt. 1 sl. dl. do 2. dírky 3 oka řt. 3 sl. dl. do posledních 3 sl. dl. z 5. sl. dl. řady předch. 2 sl. dl. do prostřední dírky 3 sl. dl. do prvních 3 sl. dl. z 5. sl. dl. řady předch. 3 oka řt. 1 sl. dl. do 1. dírky 3 oka řt. 4 sl. dl. do 2. dírky 3 oka řt. 1 sl. dl. do vedlejší dírky 3 oka řt. 8 sl. dl. 3 oka řt. 1 sl. dl. do poslední dírky 3 oka řt.
17. „ 3 oka řt. 1 sl. dl. do 1. dírky 3 oka řt. 12 sl. dl., z nichž první 2 před druhé 2 za 8 sl. řady předch. kladem 3 oka řt. 1 sl. dl. do 2. dírky 3 oka řt. 4 sl. dl. do nejbližší dírky 3 oka řt. 1 sl. dl. do 2. dírky 3 oka řt. 4 sl. dl. na posledních 8 sl. dl. řady předch. 3 oka řt. 1 sl. dl. do 1. dírky 3 oka

- řt. 4 sl. dl. do 2. dírky 3 oka řt. 1 sl. dl. do nejbližší dírky  
3 oka řt. 12 sl. dl. 3 oka řt. 1 sl. dl. do poslední dírky  
3 oka řt.
18. řada 3 oka řt. 1 sl. dl. do 1. dírky 3 oka řt. 16 sl. dl., z nichž  
první 2 před, poslední 2 za 12 sl. řady předst. klademe 3 oka  
řt. 1 sl. dl. do 2. dírky 3 oka řt. 4 sl. dl. do nejbližší dírky  
3 oka řt. 1 sl. dl. do 2. dírky 3 oka řt. 1 sl. dl. za 4 sl.  
řady předch. 3 oka řt. 4 sl. dl. do druhé dírky 3 oka řt.  
1 sl. dl. do 1. dírky 3 oka řt. 16 sl. dl. 3 oka řt. 1 sl. dl.  
do 2. dírky 3 oka řt.
19. „ 3 oka řt. 1 sl. dl. 3 oka řt. 20 sl. dl. 3 oka řt. 1 sl. dl.  
do 2. dírky 3 oka řt. 4 sl. dl. do nejbližší dírky 3 oka řt.  
1 sl. dl. do prostřední dírky 3 oka řt. 4 sl. dl. do 3. dírky  
3 oka řt. 1 sl. dl. do 1. dírky 3 oka řt. 20 sl. dl. 3 oka řt.  
1 sl. dl. 3 oka řt.
20. „ 3 oka řt. 1 sl. dl. 3 oka řt. 24 sl. dl. 3 oka řt. 1 sl. dl. do  
2. dírky 3 oka řt. 4 sl. dl. do 1. z 2 prostředních dírek  
2 oka řetízková 4 sl. dl. do 2. dírky 3 oka řt. 1 sl. dl. do  
nejbližší dírky 3 oka řt. 24 sl. dl. 3 oka řt. 1 sl. dl. 3 oka řt.
21. „ 3 oka řt. 1 sl. dl. 3 oka řt. 28 sl. dl. 3 oka řt. 1 sl. dl.  
do 2. dírky 3 oka řt. 1 sl. dl. do čtvrtého ze 4 sl. dl. 2 sl.  
dl. do prostřední dírky 1 sl. dl. do prvního ze 4 následujících  
sl. dl. 3 oka řt. 1 sl. dl. do nejbližší dírky 3 oka řt.  
28 sl. dl. 3 oka řt. 1 sl. dl. 3 oka řt.
22. „ 3 oka řt. 1 sl. dl. do 1. dírky 3 oka řt. 32 sl. dl. 3 oka  
řt. 1 sl. dl. do 2. dírky 3 oka řt. 1 sl. dl. za 4 sl. 3 oka řt.  
32 sl. dl. 3 oka řt. 1 sl. dl. 3 oka řt.
23. „ 3 oka řt. 1 sl. dl. do 1. dírky 3 oka řt. 36 sl. dl. 3 oka řt.  
1 sl. dl. do 2. dírky 3 oka řt. 36 sl. dl. 3 oka řt. 1 sl. dl.  
3 oka řt.
24. „ 3 oka řt. 1 sl. dl. 3 oka řt. 40 sl. dl. 3 oka řt. 40 sl. dl.  
3 oka řt. 1 sl. dl. 3 oka řt.

Čtverec tento výborně se hodí k sestavování povláčeků na dětské  
přikrývky, neboť vzor teprve v sestavení k plné své platnosti přichází,  
any se zde čtverce mřížované se čtverci hustými a úzkými vložkami střídají.  
Nejvhodněji jest spojovati tyto čtverce způsobem nejjednodušším  
t. j. sháčekovati po rubu krátkými sloupky.



## 2. Kosočtverec.

### a) Kosočtverec od hrany.

**P r a v i d l o:** Začínání má délku hrany; počátkem každé sudé řady se jedno oko přidá, na konci pak se jedno oko ujme. Délka hrany kosé (šikmé) rovnati se musí délce hrany vodorovné.

P o p i s k o s o č t v e r c e o z d o b n ě h o .


50 řt. ok.

- 1., 2., 3., 4. řada sl. kř. avšak přidávati a ujímati, jak v pravidle udáno.
5. řada 3 sl. kt. kř. 2 sl. podv. do 5. a 6. oka 1. vroubku s hora  
\* 2 sl. kt. kř. 2 sl. podv. do 3. a 4. oka od posledních 2 sl.  
podv. počítaje od \* 10krát opakovat 5 sl. kt. kř.
6. „ a všechny sudé řady sl. kt. kř.
7. „ 4 sl. kt. kř. 2 sl. podv. do nejbližších 2 sl. kt. kř. ležících mezi  
2 a 2 sloupky podv. řady předch. \* 2 sl. kt. kř. 2 sl. podv.  
jako shora od \* 10krát opakovat 5 sl. kt. kř.
9. „ 3 sl. kt. kř. 2 sl. podv. do 2 sl. kř. prvního vroubku s hora  
mezi dvěma a dvěma sl. podv. ležících 2 sl. kt. kř. 2 sl.  
podv. do 2 sl. kt. kř. za sloupky podv. řady předch. 30 sl.  
kt. kř. 2 sl. podv. do 2 sl. kt. kř. ležících před posledními  
2 sl. podv. řady předch. 2 sl. kt. kř. 2 sl. podv. 5 sl. kt. kř.  
Jako řada 9. dělá se ještě 10 řad.
29. „ jest jako 5.
31. „ jest jako 7.
32. a 33. řada jest sl. kt. kř.

Úhledný tento tvar má ještě skvělejší účinek, obháčkujeme-li jej sl. kř. Také ve dvou barvách provedený jest velmi vděčný.

### b) Kosočtverec od úhlu.

**P r a v i d l o:** Začínání jako při čtverci od úhlu, v přidávání však jest rozdíl. Přidáváme toliko při každé sudé řadě. Jak se přidávalo, tak se také ujímá.



(Obr. 29.)

mezi dvěma 3krát nah. sl. 7 sl. kt. kř. 1 pck. do 5. sl. 2. vroubku s hora od následujícího přidávání nazpět počítaje 5 sl. kt. kř.

19. a 20. ř. mimo přidávání sl. kt. kř.

21. řada Přidat 10 sl. kt. kř. 1 sl. 3krát nah. do 1. sl. 3krát nah. z řady 17. 1 sl. kt. kř. 1 sl. 3krát nah. do vrchního článku 2. sl. 3krát nah. 7 sl. kt. kř. 1 sl. 3krát nah. do sl. ležícího za prostřední pck. 1 sl. kt. kř. 1 sl. 3krát nah. do vrchního článku posledního 3krát nah. se řady 17.

22. „ 14 sl. kt. kř. 1 pck. do prostředního oka 2. vroubku s hora, ležícího mezi dvěma 3krát nah. sl. 7 sl. kt. kř. 1 pck. do prostředního oka 2. vroubku s hora ležícího mezi druhými dvěma sl. 3krát nah. 11 sl. kt. kř.

23. a 24. ř. sl. kt. kř.

25. řada 16 sl. kt. kř. 1 sl. 3krát nah. do vrchního článku sl. 3krát nah. ležícího za nejbližší pck. 1 sl. kt. kř. 1 sl. 3krát nah. do sl. 3krát nah. ležícího před druhou pck. 16 sl. kt. kř.

26. „ 17 sl. kt. kř. 1 pck. do prostředního sl. druhého vroubku s hora, ležícího mezi dvěma sloupky 3krát nah. 17 sl. kt. kř.

27. „ sl. kt. kř.

Tento pěkný tvar se velmi dobře hodí k sestavování větších pokrývek, na př. na postele. K spojování s výhodou lze použiti barevné příze aneb uzounkého mřížovaného vzorku.

## IV. Osmiúhelník.

Pravidlo: Začneme na 4 oka, spojíme je v *z*, přidáváním utvoříme do nich 8 sl. kt. Nyní pokračujeme práci jako při šestiúhelníku, avšak přidáváme v každé řadě 8krát. Přidávání lze prováděti dvojím způsobem, buďto přidáme *v každé* řadě 8 ok tím, že do každého oka, jež úhel tvoří, dvakrát píchne aneb v každé druhé řadě počet ok o 16 rozmnožíme, což se tím stane, jestliže v každém úhlu 2krát přidáme, píchnuce 3krát do oka úhlového.

### Popis osmiúhelníku ozdobného.

Začínání a přidávání dle způsobu prve udaného (v každé řadě 8 ok). V práci pokračuje se tak dlouho, až mezi dvojím přidáváním 9 ok leží, což jest v 9. řadě.



10. řada. Přidat 5 sl. kt. kř. 1 lupínek t. j. 3 sl. 3krát nah. a souč. provl. do prostředního oka 3. vroubku s hora 4 sl. kt. kř.
11. „ Jako všechny ostatní liché sl. kt. kř.
12. „ \* přidat 5 sl. kt. kř. 1 lup. do 2. oka 3. vroubku s hora od lup. v předch. ř. nazpět počítaje. 7 sl. kt. kř.
14. „ \* přidat 5 sl. kt. kř. 1 lup. jako v ř. předch. 3 sl. kt. kř. 1 lup. do onoho oka 3. vroubku s hora, jenž leží nad nejprvnějším lup. 5 sl. kt. kř.
16. „ \* přidat 5 sl. kt. kř. 1 lup. jako v ř. předch. 3 sl. kt. kř. 1 lup. do prostředního ze 3 ok kt. kř. z řady 14. 7 sl. kt. kř.
18. „ \* přidat 7 sl. kt. kř. 1 lup. do prostřed. ze 3 sl. v řadě 16. (tedy mezi 2 lup. naposled utvořené) 3 sl. kt. kř. 1 lup. do onoho oka 5. vroubku s hora, jenž leží nad posledním lup. ř. 14., tak že se zde 3 lup. v téže přímce nad sebou vytvořily. 9 sl. kt. kř.
20. „ 7 sl. kt. kř. 1 lup. do onoho oka 3. vroubku s hora, jenž leží nad lup. z řady 16., 3 sl. kt. kř. 1 lup. do prostřed. z 3 sl. kt. kř. z ř. předch. 9 sl. kt. kř.
22. „ 11 sl. kt. kř. 1 lup. do prostřed. z 3 sl. kt. kř. ř. předch. 11 sl. kr. kř.
24. „ 11 sl. kt. kř. 1 lup. před lup. poslední 13 sl. kr. kř.
25. a 26. ř. sl. kt. kř.

Při sestavování osmiúhelníků povstanou nám mezery, jež vyplniti dlužno čtyřúhelníky. Musíme však k tomu hleděti, aby, byl-li osmiúhelník ze středu pracován, i čtyřúhelník se takto začínal.

Jak šestiúhelníku, tak i osmiúhelníku lze začínat od hrany; avšak mnohem jistěji se tvary tyto povedou, jsou-li ze středu pracovány. Kdož by chtěl takto jich začínati, nechť používá pro osmiúhelník ujímání i přidávání popsané při čtyřúhelníku od úhlu pracovaném, s tím toliko rozdílem, že místo na jedno oko začne na tolik ok, kolik třeba jest, aby se hrana náležitě dlouhá vytvořila.

# Hvězdy.

## 1. Kříž maltézský.

8 ok řet. spojit v kruh.

1. řada 3 oka řt. 15 sl. dl. kol 8 řt. 1 sl. pev. do třetího oka řt. NB. Na začátku každé řady pracujeme 3 řt. místo prvního sloupku.

Každou řadu ukončíme tak, že pracujeme 1 sl. pev. do třetího z ok řetízkových, jež zastupuje sl. první.

Připojováním svrchu naznačeným vyhneme se škaredému pracování do kotoučnice, čímž se netoliko ruší vzor hvězdy, nýbrž povstane při ukončení schod, jehož nikterak vyrovnati nelze.

2. „ 3 oka řt. 1 sl. dl. do tohož oka, do kterého již sl. pv. prv. pracován byl. \* 2 řt. 1 vyn. 2 sl. dl. do druhého oka \*.
3. „ 3 oka řt. 1 sl. dl. do tohož oka, do něhož sl. pv. prv. pracován byl. 2 sl. dl. do druhého sl., tak že máme 4 sl. dl. pracované do dvou sloupků řady předešlé. \* 2 oka řt. 2 sl. dl. do každého z nejbližších dvou sloupků \*.
4. až 8. ř. 3 oka řt. 1 sl. dl. do prvního sloupku, pak do každého z následujících jeden, do posledního 2 sl. dl., tedy do oněch, jež jsou dírkami oddělené, pracujeme vždy do prvního a posledního sloupku po dvou sl. dl., do ostatních po jednom.  
V deváté řadě čítá pak každý paprsek 14 sl. dl.
9. řada 3 oka řt. \* 1 sl. dl. do tohož sl., do něhož sl. pev. pracován byl, pak: 5 sl. dl. do pěti následujících.  
Máme celkem 7 sl. dl. 2 řt. 2 vyn. opět 7 sl. dl. a sice: do 5. z následujících po jednom, do šestého 2 sl. dl. 2 řt. 1 sl. dl. do sl. nejbližšího \*.
10. „ 3 oka řt. \* 5 sl. dl. do následujících pěti sl. 2 řt. 1 sl. dl. kol 2 ok řt. řady předešlé, 2 řt. 6 sl. dl. a sice: první do druhého, ostatní do sloupků následujících. 3 řt. 1 sl. dl. do sl. nejbližšího \*.
11. „ 3 oka řt. \* 4 sl. dl. do následujících 4 sl. 2 řt. 1 sl. dl. do nejbližší dírky; 2 řt. 1 sl. dl. do druhé dírky; 2 řt. 5 sl. dl. do posledních pěti sl. tohož paprsku, 3 řt. 1 sl. dl. do sl. nejbližšího \*.

12. řada 3 oka řt. \* 3 sl. dl. do následujících 3 sloupků (3krát 2 řt. 1 sl. dl. do nejbližší dírky). 4 sl. dl. do posledních 4 sl. tohož paprsku, 4 řt. 1 sl. dl. do nejbližšího sloupku \*.
13. „ 3 oka řt. \* 2 sl. dl. do následujících 2 sl. (4krát 2 řt. 1 sl. dl. do nejbližší dírky) 2 řt. 3 sl. dl. do posledních 3 sl. tohož paprsku, 5 řt. 1 sl. dl. do sloupku následujícího \*.
14. „ 3 oka řt. \* 1 sl. dl. do následujícího sl. (5krát 2 řt. 1 sl. dl. do nejbližší dírky). 2 řt. 2 sl. dl. do posledních dvou sl. tohož paprsku. 6 řt. 1 sl. dl. do sl. nejbližšího \*.
15. „ Dírky.
16. „ kt. sl.

## 2. Srdcová.

1. řada 7 ok řt. spojit jedním sl. pv. v kruh.
2. „ 14 sl. kt. kol osmi ok řady předch.
3. „ 7 dírek, jež se pracují následovně: 2 řt. 1 sl. dl. do druhého sloupku řady předešlé.
4. „ Do každé dírky 3 sl. dl., a do každého sloupku také 1 sl. dl. Celkem 28 sl. dl.
5. „ 7 dírek, jež se pracují následovně: 6 řt. 1 sl. dl. do čtvrtého sl. řady předešlé.
6. „ 4 dírky do každé dírky z řady předešlé a pracují se následovně: 2 řt. 1 sl. dl. do dírky. Celkem 28 dírek.
7. „ Do tří dírek po 2 sl., dl. do každé čtvrté po 3 sl. dl., do každého sl. ř. předch. 1 sl. dl. Celkem sl. dl. 91.
8. „ 3 řt. 6 sl. dl. do následujících 6 sl. \* 2 řt. 1 vyn. 2 sl. dl. 2 řt. 1 vyn. 9 sl. dl. do následujících devíti sloupků ř. předch. 6krát opakovat. Pak: 2 řt. 1 vyn. 2 sl. dl. 2 řt. 1 vyn. 2 sl. dl. 1 sl. pv.
9. „ 3 řt. 4 sl. dl. do nejbližších čtyř. \* 3 řt. 3 vyn. 6 sl. dl. a sice: 1 do druhého oka řt. před dvěma sloupky ř. předch., do oněch dvou sloupků po 2, a jeden do nejbl. oka řt., 3 řt. 3 vyn. 5 sl. dl. do následujících pěti \*. Pak: 3 řt. 3 vyn. 6 sl. dl. 3 řt. 1 sl. pv.
10. „ 3 řt. 7 sl. dl. a sice: do prvního 2, do následujících po jednom; 2 řt. \* 5 sl. dl. a sice: do prvního oka, 2 do násled. po jednom., 2 řt. 2 vyn. 10 sl. dl. a sice: do každého po jednom, jen do prostředního z oněch 5 sl. dl. z ř. předch. ale 2.



- 3 řt. 2 vyn. \* Pak: 5 sl. dl. jako shora. 3 řt. 2 vyn. 2 sl. dl. 1 pv.
11. řada 3 řt. 3 sl. dl. do násled. 3 sloupků. \* 4 řt. 4 vyn. 9 sl. dl. nad osmi oky řady předcházející, do prostředního z pěti 2krát píchaje. 4 řt. 4 vyn. 4 sl. dl. \*. Pak: 4 řt. 9 sl. dl. jako shora 4 řt. 1 pv.
12. „ 3 řt. 4 sl. dl. \* 2 řt. 1 vyn. 6 sl. dl. 1 řt. 1 vyn. 6 sl. dl. 2 řt. 1 vyn. 6 sl. dl.
13. „ 3 řt. 2 sl. dl. 3 řt. 2 vyn. \* 7 sl. dl. 2 řt. 1 vyn. 1 sl. dl. 2 řt. 1 vyn. 7 sl. dl. 3 řt. 2 vyn. 3 sl. dl. 3 řt. 1 vyn.
14. „ 5 řt. 3 vyn. 1 sl. dl. \* 2 řt. 1 vyn. 8 sl. dl. 3 řt. 3 vyn. 8 sl. dl. 2 řt. 1 vyn. 1 sl. dl. 2 řt. 2 vyn. 1 sl. dl. 2 řt. 2 vyn. 1 sl. dl.
15. „ 5 řt. 1 vyn. \* 3 sl. dl. 2 řt. 1 vyn. 7 sl. dl. 2 řt. 2 vyn. 1 sl. dl. 2 řt. 2 vyn. 7 sl. dl. 2 řt. 1 vyn. 3 sl. dl. 3 řt. 1 vyn. 1 sl. dl. 3 řt. 1 vyn.
16. „ 6 řt. 1 vyn. \* 5 sl. dl. 2 řt. 2 vyn. 1 sl. dl. 5 řt. 4 vyn. 7 sl. dl. 5 řt. 4 vyn. 1 sl. dl. 2 řt. 2 vyn. 5 sl. dl. 3 řt. 2 vyn. 1 sl. dl. 3 řt. 2 vyn. \*.

### 3. Hvězdíš.

8 ok řt. spojit v kruh.

1. řada 22 sl. dl. kol 8 ok řt.
2. „ 4 ok řt. \* 1 sl. dl. do nejbližšího sl. 1 řt. \*. Celkem 22 dírek.
3. „ 1 sl. pv. do nejbližší dírky, 5 řt. \* 1 sl. dl. kol nejbliž. oka řt., 2 řt. \* Celkem 22 dírek.
4. „ sl. dl. střídavě po 2. a 3. sl. dl. do dírek, do sl. též 1 sl. dl. Celkem čítáme 76 sl. dl.
5. „ 3 oka řt. 3 sl. dl. do nejbližších 3 ok. \* (5krát: 2 řt. 1 vyn. 1 sl. dl.) 2 řt. 1 vyn. 4 sl. dl. \* (5krát: 2 řt. 1 vyn. 1 sl. dl.) 2 řt. 1 sl. pv.
6. „ 8 řt. \* 4 sl. dl. kol nejbližších 2. ok řt. za 4 sl. dl. (4krát: 2 řt. 1 sl. dl. kol nejbl. 2 ok řt.) 2 řt. 4 sl. dl. kol nejbližších 2 ok řt. před čtyřmi sl. dl. řady předcházející; 5 řt. \* 4 sl. dl. kol nejbližších 2 ok řt. za 4 sl. dl. (4krát: 2 řt. 1 sl. dl. kol nejbližších 2 ok řt.) 2 řt. 3 sl. dl. kol nejbližších 2 ok řt. před 4 sl.; 2 sl. pev.
7. „ \* 5 řt. 4 sl. dl. kol nejbližších dvou ok řt. za 4. sl. dl. (

- 2 řt. 1 sl. dl. kol nejbližších 2 ok řt.) 4 sl. dl. kol nejbližších 2 ok řt. před 4 sl. dl.; 5 řt. 1 sl. kr. kol nejbližších pěti ok řt. \* 3 sl. pv.
8. řada \* 5 ok řt. 4 sl. dl. kol nejbližších 2 ok řt. za 4 sl. dl.; (2krát: 2 řt. 1 sl. dl. do nejbližší dírky). 2 řt. 4 sl. dl. kol nejbližších 2 ok řt. před 4 sl. dl.; 2 obl. řt. každý čítá: (5 řt. 1 sl. kr. kol nejbl. obl. řt.) \* 3 sl. pv.
9. „ \* 5 ok řt. 4 sl. dl. kol nejbližších 2 ok řt. za čtyřmi sl. dl. 2 řt. 1 sl. dl. kol nejbližších 2 ok řt., 2 řt. 4 sl. dl. kol nejbliž. 2 ok řt. před 4. sl. dl. 5 řt. 1 sl. kr. kol 5 ok řt. 5 řt. 4 sl. dl. kol nejbližšího obl. řt.; 5 řt. 1 sl. kt. kol nejbližšího obl. řt. \* 3 sl. pv.
10. „ \* 5 ok řt. 4 sl. dl. kol nejbliž. 2 ok řt. za 4mi sl. dl.; 2 řt. 4 sl. dl. kol nejbliž. 2 ok řt. před 4mi sl. dl.; 5 řt. 1 sl. kt. kol nejbl. obl. řt. (2krát: 5 řt. 4 sl. dl. kol nejbliž. obl. řt.) 5 řt. 1 sl. kr. kol nejbližšího obl. řt. \* 3 sl. pv.
11. „ \* 5 ok řt. 4 sl. dl. kol nejbližších 2 ok řt. mezi 4mi a 4mi sl. dl.; 5 řt. 1 sl. dl. kol nejbližšího obl. řt. (3krát: 5 řt. 4 sl. dl. kol nejbl. 5 ok řt.) 5 řt. 1 sl. kt. kol nejbliž. obl. řt. \* 3 sl. pv.
12. „ \* 7 ok řt. 1 sl. kt. kol nejbl. 5 řt. za 4 sl. dl.; 5 tř. 1 sl. kt. kol nejbliž. 5 \* řt. (2krát: 5 řt. 4 sl. dl. kol nejbl. 5 \* řt. mezi 4 a 4 sl. dl.) (2krát: 5 řt. 1 sl. kt. kol nejbl. 5 \* řt.) \* 3 sl. pv.
13. „ \* 7 ok řt. 1 sl. kt. kol nejbliž. obl. řt. 5 řt. 1 sl. kt. kol nejbližšího obl. řt. 7 řt. 4 sl. dl. kol nejbliž. pěti ok řt. mezi 4 a 4 sl. dl.; 7 řt. 1 sl. kt. kol nejbližších pěti ok řt.; 5 řt. 1 sl. kt. kol nejbl. obl. řt.; 7 řt. 1 sl. kt. kol nejbliž. obl. 3 sl. pv.
14. „ Obl. řt. každý čítá: 10 řt. 1 sl. kt. kol nejbliž. obl. řt.
15. „ Sl. dl.

#### 4. Hvězda listnatá.

4 oka řt. spojit v kruh. Do každého oka 2 sl. kt. kř. Tak přidáváme, až máme 12 sl. kt. kř.

1. řada 5 řt. \* 1 sl. dl. do nejbl. oka řady předch.; 2 řt.

Řada končí: 1 sl. pv. do 3. oka řt.

Celkem máme 12 dírek.

2. „ Sl. kt. kř. kol každé dírky čtyry, celkem 48 sl. kt. kř.

3. řada 8 řt.\* 2 vyn. 1 sl. dl. 5 řt. celkem 16 direk. Řada končí:  
1 sl. pv. do 3. ok řt.
4. „ 3 řt. 2 sl. dl. do nejbl. 2 ok \* 2 řt. 3 vyn. 3 sl. dl. 3 řt.  
3 vyn. 3 sl. dl. Řada končí: 3 řt. 1 sl. pv. do 3. oka řt.
5. „ 3 řt. 2 sl. dl. nad nejbl. 2 sl. dl. \* 2 řt. 2 vyn. 3 sl. dl.  
5 řt. 3 vyn. 3 sl. dl. Řada končí: 5 řt. 1 sl. pv. do 3. řt.
6. „ 3 řt. 2 sl. dl. do nejbl. 2 sl. dl. \* 2 řt. 2 vyn. 3 sl. dl. 7 řt.  
5 vyn. 3 sl. dl. Od této řady počínajíce, nepopisujeme již zakončení řady.
7. „ 3 řt. 2 sl. dl. do nejbl. 2 sl. dl. \* 3 řt. 2 vyn. 3 sl. dl. 9 řt.  
7 vyn. 3 sl. dl.
8. „ 3 řt. 2 sl. dl. do nejbl. 2 sl. dl. \* 5 řt. 3 vyn. 3 sl. dl. 7 řt.  
9 vyn. 3 sl. dl.
9. „ 3 řt. 2 sl. dl. do nejbl. 2 sl. dl. \* 4 řt. 2 vyn. 1 sl. dl. 4 řt.  
2 vyn. 3 sl. dl. 6 řt. 7 vyn. 3 sl. dl.
10. „ 3 řt. 2 sl. dl. do nejbl. 2 sl. dl. \* 4 řt. 3 vyn. 1 sl. dl. 3 řt.  
1 vyn. 1 sl. dl. 4 řt. 3 vyn. 3 sl. dl. 4 řt. 6 vyn. 3 sl. dl.
11. „ 3 řt. 2 sl. dl. \* 4 řt. 3 vyn. 1 sl. dl. 9 řt. 5 vyn. 1 sl. dl.  
4 řt. 3 vyn. 3 sl. dl. 2 řt. 4 vyn. 3 sl. dl.
12. „ 3 řt. 1 sl. dl. do sl. nejbl. \* 5 řt. 4 vyn. 1 sl. dl. 2krát 5 řt.  
5 vyn. 1 sl. dl. pak 5 řt. 4 vyn. 6 sl. dl.
13. „ 9 řt. 1 sl. dl. do posl. oka z nejbl. 5 ok řt. řady předch. \*  
6 řt. 5 vyn. 3 sl. dl. 6 řt. 5 vyn. 1 sl. dl. 6 řt. 5 vyn. 4 sl.  
dl. 6 řt. 5 vyn. 1 sl. dl.
14. „ 10 řt. 1 sl. dl. do posl. oka z nejbl. 6 řt. řady předch. \*  
7 řt. 6 vyn. 5 sl. dl.: 7 řt. 6 vyn. 1 sl. dl. do prvního řt.  
za nejbl. sl. dl. 7 řt. 2 sl. dl. do prostředních 2 z následujících  
4 sl. dl. řady předcházející; 7 řt.

## 5. Růžice.

8 ok řt. spojit v kruh.

1. řada 6 ok řt. \* 1 sl. dl. kol 8 ok řt. pak 7krát (3 řt. 1 sl. dl.)  
3 řt. 2 sl. pv. do třetího a čtvrtého oka řt. z nejbližších 6.
2. „ do každé dírky \* 1 sl. kt. kř. 4 sl. dl. 1 sl. kt. kř. \* 1 sl.  
pv. do nejbl. oka.
3. „ 1 obl. řt. každý čítá: 5 ok řet. 1 sl. kr. kol nejbližšího sl.  
dl. řady druhé s hora; píchnuto ze zadu.



4. řada do každého obl. řet. \* 1 sl. kt. kř. 8 sl. dl. 1 sl. kř. \*  
Ukončíme každou sudou řadu tak, že pracujeme 1 sl. pv. ze zadu do nejbližšího sl. kt. řady druhé s hora.
5. „ \* 6 ok řt. 1 sl. kt. kol nejbližšího sl. kt. řady druhé s hora \*.  
Celkem 8 obl. řt.
6. „ do každého obl. řt. \* 1 sl. kt. 10 sl. dl. 1 sl. kt. \*
7. až 11. řada jako 5. toliko s tím rozdílem, že pracujeme v 7. řadě 7 řt., v 9. ř. 8 řt. a v 11. ř. 9 ok. řt.
- 8., 10., 12. řada jako čtvrtá. Toliko s tím rozdílem, že pracujeme v řadě 8. 12 sl. dl.,  
v „ 10. 14 sl. dl.,  
v „ 12. 16 sl. dl.
13. řada \* 9 ok řt. 1 sl. kt. kol prostředního oka řt. obl. nejbližšího, řady druhé s hora; 9 řt. 1 sl. kt. kol nejbližšího sl. kt. řady druhé s hora \*.  
Celkem 16 obl. řt.
14. „ 4 sl. pv. kol nejbližších 4 ok řt. pak 1 sl. kt. kř. \* 5 řt. 1 sl. kt. kř. do tohož oka řt., 9 řt. 1 sl. kt. kol prostředního oka řt. obl. nejbližšího \* 9 řt.
- 15.—17. řada jako 14.
18. řada 5 sl. pv. kol nejbližších 5 ok řt.; 5 řt. 1 sl. kt. kř. do tohož oka řt., do něhož poslední sl. pv. pracován byl. \* 3 oka řt. 3 pik. (každý čítá 5 řt.) 3 řt. 1 sl. kt. kol pátého oka řt. z nejbližších devíti, 5 řt. 1 sl. kt. do tohož oka \* 3 řt. 3 pik. 3 řt. 1 sl. pv. kol nejbližšího sl. kt. píchuto ze zadu.

Poznámka. Při sl. kt. řady této pícháme vždy ze zadu do oka řetízkového, tak aby jednotlivé lístky růžice pěkně vystupovaly.

## 6. Hvězda quipira.

10 řt. spojit v kruh.

1. řada 3 řt. 23 sl. dl. kol 10 ok řt. 1 sl. pv. do třetího oka řt.
2. „ 3 řt.; 23krát: 1 řt. 1 sl. dl. do sl. nejbl.; 1 řt. 1 sl. pv. do třetího oka řt. 1 sl. pv. do první dírky.
3. „ 11 řt. 1 dr. vyn. 1 sl. podv. do druhé dírky. \* 7 řt. 1 dr. vyn. 1 sl. podv. do druhé dr. Od \* 10krát opak.; pak 7 řt. 1 sl. pv. do čtvrtého oka řt. Máme celkem 12 dírek.

4. řada 2 sl. pv. do prvního a druhého oka řt. nejbl. dr. 3 řt. 1 sl. dl. kol téže dírky. 2 řt. 2 sl. dl. kol téže dírky. \* 5 řt. 2 sl. dl. do nejbl. dírky. 2 řt. 2 sl. dl. do téže dírky. Od \* 11krát op. Pak: 5 řt. 1 sl. pv. do třetího oka řt.
5. „ 1 sl. pv. do sl. nejbl. 1 sl. pv. kol dírky nejbl. 3 řt. 1 sl. dl. do téže dr. 2 řt. 2 sl. dl. do téže dr. \* 3 řt. 1 sl. kt. kř. kol nejbl. dr.; 3 řt. 2 sl. dl. do nejbl. dr.; 2 řt. 2 sl. dl. do téže dr. Od \* 11krát op. Pak: 2 řt. 1 sl. kt. kř. do nejbl. dr. 3 řt. 1 sl. pv. do třetího oka řt.
6. „ 1 sl. pv. do sl. nejbl. 1 sl. pv. kol nejbl. dr. 3 řt. 1 sl. dl. do nejbl. dr. 4 řt. 2 sl. dl. do téže dr. \* 3 řt. 1 sl. kt. kř. do sl. kt. kř. řady předch. 3 řt. 2 sl. dl. do nejbl. dr. 4 řt. 2 sl. dl. do téže dr. Od \* 11krát op.; pak: 3 řt. 1 sl. kt. kř. do nejbl. sl. kt. kř. 3 řt. 1 sl. pv. do třetího oka řt.
7. „ 1 sl. pv. do nejbl. sl. dl. 2 sl. pv. kol nejbl. dírky. 11krát: 11 řt. 1 sl. kt. kř. do nejbl. dr. sestávající ze 4 řt. ok. Pak: 11 řt. 1 sl. pv. do třetího sl. pv.
8. „ 1 sl. pv. do nejbl. oka řt. 5 řt. \* 1 vyn. 1 sl. dl. 1 řt. Tak že nám celkem vypadne 72 dr. 1 sl. pv. do třetího oka řt.
9. „ 1 sl. pv. kol nejbl. dr. \* 12 řt. 2 dr. vyn. 1 sl. kt. kř. kol třetí dírky. Celkem obdržíme 24 obl. řt.
10. „ 5 sl. pv. do nejbl. pěti ok řt. prvního obl., ostatně jako řada 4.
11. „ jako 5.
12. „ jako 6.

## 7. Hvězda pěti paprsků.

8 ok řet. spojit v kruh.

1. řada 7 ok řt. 1 vyn. 1 sl. kt. kř. Celkem 4krát opakovat.
2. „ 5kr. (7 ok řt. 3 sl. kt. kř. kol nejbližšího obl. řt.).
3. „ \* 7 ok řt. 5 sl. kt. kř., z nichž 1. do třetího sl. kt. 4 do obl. nejbližšího.
4. „ \* 7 ok řt. 7 sl. kt. kř. (3 nad posledními třemi z nejbližších sl. kt. 4 kol obl. nejbližšího \*) \*.
5. „ \* 7 ok řt. 2 sl. kt. vyn. 9 sl. kt. kř. (5 do pěti sl. kt. 4 kol obl. nejbližšího.) \*
6. až 15. ř. \* 7 ok řt. 2 sl. kt. kř. vyn. nad ostatními sl. kt. opět sl. kt. kř. a kol nejbližšího obl. řt. 4 sl. kt. kř. \* V poslední ř. čítá každý paprsek 29 sl. kt. kř.

16. řada 7 ok řt. 2 vyn. \* 25 sl. kt. kř. 7 ok řt. 1 sl. kt. kř. kol obl. nejbližšího, 7 řt. 2 vyn. \*
17. " \* 2 vyn. 21 sl. kt. kř. 2 obl. řt., z nichž každý čítá: (7 ok řt. 1 sl. kr. kol obl. nejbližšího) 7 řt. \*
18. " \* 2 vyn. 17 sl. kt. kř. 3 obl. řt. (v řadě 17. popsané) 7 řt. \*
19. " \* 2 vyn. 13 sl. kt. kř. 4 obl. řt. 7 řt. \*
20. " \* 2 vyn. 9 sl. kt. kř. 5 obl. řt. 7 řt. \*
21. " \* 2 vyn. 5 sl. kt. kř. 6 obl. řt. 7 řt. \*
22. " Obl. řt.
23. " Do každého obl. řt. 1 sl. kt. 6 sl. dl. 1 sl. kt.

## 8. List fialkový.

Začínání sl. kt.

4 oka řt. spojit v kruh.

Nyní pracujeme do každého oka 2 sl. kt., pak pokračujeme u přidávání, až čítáme kol tak utvořené hvězdičky 36 ok.

Poznámka. Ponecháno soudné čtenářce přidávání při každé takto začaté hvězdě, pakli by do některého oka 1 sl. kt., jinde zase 2 sl. kt. zapotřebí pracovati bylo.

1. řada vz. 12 obl. řt., z nichž každý čítá 7 řt. 2 vyn. 1 sl. kt.
2. " 2 sl. pv. do nejbl. 2 ok.: 12 obl. řt., každý čítá: 7 řt. 1 sl. kt. do prostředního z pěti ok řt. obl. nejbl.
3. " 3 sl. pv. 12 obl. řt., z nichž každý čítá: 8 řt. 1 sl. kt. do prostředního oka obl. nejbl.
4. " 4 sl. pv. 12 obl. řt., z nichž každý čítá: 9 řt. 1 sl. kt. do nejbl. obl. řt.
5. " 4 sl. pv. \* 7 řt. 1 sl. kt. kol nejbl. obl. řt. 8 řt. 1 sl. kt. kol tohož obl. řt. 7 řt. 1 sl. kt. kol nejbl. obl. \*
6. " 4 sl. pv. \* 18 sl. 3krát nah. kol nejbl. obl. řt. 1 sl. kt. kol nejbl. obl. řt. 7 řt. 1 sl. kt. kol nejbl. obl. řt. \*
7. " 1 sl. pv. \* 16 sl. kt. nad prostředními 16 z 3krát nah. sl., 5 řt. 1 sl. kt. do prostředního oka nejbl. obl. řt. 5 řt. \*
8. " \* 12 sl. kt. do prostředních 12 ze 16 sl. kt. z řady předešlé, pak 2krát: 5 řt. 1 sl. kt. do obl. nejbl. Pak: 5 řt. \*
9. " 2 sl. pv. do prvních dvou sl. kt. \* 8 sl. kt. do prostředních 8 sl. kt.; 3krát: 5 řt. 1 sl. kt. do nejbl. obl. řt. Pak 5 řt. \*



10. řada. 1 sl. pv. \* 6 sl. kt. do prostředních 6 sl., 4 obl. řt. jako již shora. 5 řt. \*
11. „ \* 4 sl. kt. nad prostředními čtyřmi sl. kt. 2 obl. řt. do nejbl. dvou obl. řt. 12 sl. 3krát nah. kol třetího obl. řt. ř. předch. 1 sl. kt. do prostředního oka obl. nejbl. 2 obl. řt. jako shora \*
12. „ 1 sl. pv. \* 2 sl. dl. do prostředních 2 sl. kt. 2 obl. řt. jako s hora, 5 řt. 10 sl. kt. nad prostředními 10 sl. 3krát nah.; 2 obl. řt. 5 řt.
13. „ 1 sl. kt. do obl. nejbl. 2 obl. řt. \* 5 řt. 6 sl. kt. nad prostředními 6 sl. kt. 6 řt. obl.
14. „ \* 5 řt. 4 sl. kt. do prostředních 4 sl. kt. řady předch. 7 obl. řt. jako s hora.
15. „ \* 5 řt. 2 sl. dl. do prostředních dvou sl. kt. 8 obl. řt.
16. „ Obl. řt.

## 9. Jahodový list.

1. řada 4 oka řt. 1 sl. pv., čímž spojíme v 'kruh.
2. „ Do každého oka řetízkového 2 sl. kt.
3. až 5. ř. 1. sl. kt. do jednoho oka řady předešlé, do druhého 2. sl. kt. Týmž způsobem přidáváme, až čítáme 42 ok.
6. „ Do každého oka 1 sl. kt.
7. „ 3 oka řt. \* 6 obl. řt., jež se pracují následovně: (4 řt. 1 sl. kt. do sl. nejbližšího.) Pak 4 řt. 1 sl. dl. do oka nejbl. \* celkem 5krát od hvězdičky opakovat; pak 6 obl. řt. 4 řt.

NB. Každou řadu ukončíme sloupkem pevným, jež pracujeme do třetího oka řt.

8. řada. 3 oka řt. 1 sl. dl. do obl. nejbližšího. \* 5 obl. řt., jež se pracují následovně: (4 řt. sl. kt. do obl. nejbližšího) 4 řt. 3 sl. dl. a sice: jeden do obl. nejbližšího, jeden do sl. dl. a jeden do obl. nejbližšího \* 5 obl. řt. 4 řt. 1 sl. dl. do obl. nejbližšího.
9. „ 3 oka řt. 2 sl. dl. a sice: jeden do sl. dl. jeden do obl. nejbližšího. \* 4 obl. řt. kol čtyř obl. řt. 4 řt.; 5 sl. dl. a sice: jeden do obl. nejbližšího, tři do tří sl. dl. a jeden do obl. nejbližšího. \* pak 4 obl. řt. a 4 řt. 2 sl. dl. jeden do obl. nejbližšího jeden do sl. dl.

10. řada. 3 oka řt. 3 sl. dl. a sice: dva do dvou sl. dl. jeden do obl. nejbližšího \* 3 obl. řt. 4 řt. 7 sl. dl. a sice: jeden do obl. řt. pět do pěti sl. dl. a jeden do obl. \* pak 3 obl. řt. 4 řt. 3 sl. dl.: jeden do obl. nejbližšího, dva do dvou sl. dl.
11. „ 1 sl. pv. mimo spojovacího. 3 řt. 3 sl. dl. a sice: dva do dvou sl. dl. jeden do obl. nejbližšího \* 2 obl. řt. 4 řt. 4 sl. dl.; a sice: jeden do obl. nejbližšího, tři do nejbližších tří sl. dl.; 2 řt. 1 vyn. 4 sl. dl. a sice: tři do tří sl. dl. jeden do obl. nejbližšího; \* 2 obl. řt. 4 řt. 4 sl. dl.: jeden do obl. nejbližšího, tři do tří sl. dl. 2 řt.
12. „ 1 sl. pv. mimo spojovacího do nejbližšího sl. dl.; 3 řt. 4 sl. dl.: tři do tří sl. dl. 1 do obl. nejbližšího. \* 4 řt. 1 sl. kt. do obl. nejbl. 4 řt. 4 sl. dl.: jeden do obl. nejbližšího, tři do tří sl. dl.; 2 řt. 1 sl. dl. do dírky nejbližší. 2 řt. 1 sl. dl. kol téže dírky, 2 řt. 4 sl. dl. a sice: tři do tří posledních sl. dl., jeden do obl. nejbližšího. \* 4 řt. 1 sl. kt. kol obl. nejbližšího 4 řt. 4 sl. dl., a sice: jeden do obl. nejbližšího, tři do tří sl. dl.; 2 řt. 1 sl. dl. do dírky; 2 řt. 1 sl. dl. kol téže dírky; 2 řt.
13. „ 5 řt. 4 sl. dl.: tři do tří sl. dl. jeden do obl. nejbližšího. \* 5 řt. 4 sl. dl. a sice: jeden do obl. nejbližšího, tři do tří sl. dl. 2 řt. 1 sl. dl. do dírky. 2 řt. 3 sl. dl.: jeden do sl. nejbližšího, jeden do dírky a jeden do sl. dl. 2 řt. 1 sl. dl. do dírky, 2 řt. 4 sl. dl. a sice: tři do tří sl. dl., jeden do dírky nejbližší. \* 5 řt. 4 sl. dl. a sice: jeden do obl., tři do tří sl. dl.; 2 řt. 1 sl. dl. do dírky nejbližší, 2 řt. 3 sl. dl.: jeden do sl. dl., jeden do dírky, jeden do sl. dl.; 2 řt.
14. „ 5 řt. 1 sl. dl. do prvního sl. z nejbližších čtyř sl. dl.; 2 řt. 1 vyn. \* 9 sl. dl. a sice: dva do dvou sl. dl., pět do dírky, dva do dvou nejbližších sl. dl.; 2 řt. 1 vyn. 1 sl. dl. 2 řt. 4 sl. dl.: jeden do sl. nejbližšího, 2 do dírky, jeden do sl. dl. 2 řt. 1 vyn. 4 sl. dl.; 1 do sl. dl., 2 do dírky, 1 do sl. nejbližšího: 2 řt. 1 sl. dl. do sl. nejbližšího. 2 řt. 1 vyn. \* 2 řt. 1 vyn. 1 sl. dl. 2 řt. 4 sl. dl.: jeden do sl. dl., dva do dírky, jeden do sl. dl.; 2 řt. 1 vyn. 3 sl. dl.: jeden do sl. dl., dva do dírky.
15. „ 3 řt. 2 sl. dl. do dírky nejbližší. 1 sl. dl. do sl. dl. 2 řt. 1 sl. dl. do dírky. 2 řt. \* 7 sl. dl. nad prostředními z nejbližších devíti. 2 řt. 1 sl. dl. do dírky. 2 řt. 5 sl. dl. a sice: jeden do sl. dl., dva do dírky, dva do dvou sl. dl.; 2 řt. 1 vyn. 1 sl. dl. do sl. dl. 2 řt. 1 sl. dl. do sl. nejbližšího. 2 řt. 1 vyn.

5 sl. dl. a sice: dva do sl. dl., dva do dírky a jeden do sl. dl.; 2 řt. 1 sl. dl. do dírky druhé. 2 řt. \* 7 sl. dl. jak s hora 2 dírky, 5 sl. dl. jak s hora 2 řt.

16. řada 5 řt. 2 vyn. 1 sl. dl. 2 řt. 1 sl. dl. do sl. nejbližšího. 2 řt. \* 5 sl. dl. nad prostředními z nejbližších sl. dl. 2 řt. 1 sl. dl. do sl. dl. za dvěma řt. 2 řt. 1 sl. dl. do nejbližšího sl. dl. 2 řt. 2 vyn. 5 sl. dl. a sice: 2 do dvou sl. dl., dva do dírky a jeden do sl. dl.; 2 řt. 5 sl. dl. a sice: jeden do sl. nejbližšího, dva do dírky, dva do dvou sl. dl.; 2 řt. 2 vyn. 1 sl. dl. 2 řt. 1 sl. dl. do sl. nejbližšího. 2 řt. \* 5 sl. dl. nad prostředními pěti. 2 řt. 1 sl. dl. do sl. nejbližšího. 2 řt. 1 sl. dl. do sl. nejbližšího. 2 řt. 2 vyn., 5 sl. dl.: dva do dvou sl. dl., 2. do dírky, jeden do sl. nejbližšího. 2 řt. 4 sl. dl.: jeden do sl. nejbližšího, 2 do dírky, jeden do sl. dl.
17. „ 5 řt. 3krát: (1 sl. dl. do nejbližšího sl. dl. 2 řt.) 3 sl. dl. do tří sl. dl. 6krát: (2 řt. 1 sl. dl. do sl. nejbližšího). 2 řt. 1 vyn. 3 sl. dl. a sice: jeden do sl. dl., jeden do dírky, jeden do sl. nejbližšího. 2 řt. 1 vyn. 1 sl. dl. 5krát: (2 řt. 1 sl. dl. do nejbližšího sl. dl.) 2 řt. \*. Ku konci 3 sl. dl. 6krát: (2 řt. 1 sl. dl. do sl. nejbližšího). 2 řt. 1 vyn. 3 sl. dl. a sice: jeden do sl. dl. jeden do dírky a jeden do sl. nejbližšího. 2 řt. 1 vyn. 1 sl. dl. 2 řt. 1 sl. dl. do sl. nejbližšího. 2 řt.
18. „ 5 řt. 1 sl. dl. do sl. nejbližšího za dvěma oky řt. 2krát: (2 řt. 1 sl. dl. do nejbližšího). \* 3 řt. 1 sl. dl. nad prostředním, z nejbližších tří sl. dl. 3 řt. 1 sl. dl. do jednoho sl. dl. za dvěma oky řt. 5krát: (2 řt. 1 sl. dl. do sl. nejbližšího). 3 řt. 1 sl. dl. nad prostředním z nejbližších 3 sl. dl. 3 řt. 1 sl. dl. do sl. za nejbližšími dvěma oky řt. 5krát: 2 řt. 1 sl. dl. do nejbl. \*.

## 10. Hvězda pupínková.

Střed z krátkých sl. kř. zhotoví se týmž způsobem jako při hvězdě číslo 8. udáno bylo. Poslední ř. čítá 54 ok.

1. ř. vz. 10 řt. \* 5 vyn. 2 sl. dl. 7 řt. \*. Celkem 8 dírek; pak 1 sl. dl. 1 sl. pv. do třetího oka řt.
2. „ 3 řt. \* 1 sl. dl. do nejbl. sl. 8 sl. dl. kol obl. řt. \* Celá tato řada sestává toliko ze sl. dl., jichž čítá celkem 80; ukončí se 1 sl. pv. do třetího oka řt.



3. řada. 3 řt. 7 sl. dl. do nejbl. 7. sl. dl. \* 3 řt. 2 vyn. 8 sl. dl. \*.  
Na konci 3 řt. 2 sl. pv. a sice: 1. do třetího oka řt. 1. do  
nejbl. sl. ř. předch.

P o z n á m k a. Tak jako řada 3. ukončí se každá následující řada,  
pročež se o tom dále zmiňovati nebudeme.

4. řada. 3 řt. 6 sl. dl. nad posledn. 6 sl. dl. nejbl. papr. \* 3 řt. 4 sl.  
dl. souč. provl. (což nazývati budeme 1 ppn.) kol nejbl. dírký  
ř. předch. 3 řt. 7 sl. dl. do posledních 7 sl. dl. papr. nejbl. \*.  
Ukončíme: 3 řt. 1 ppn. 3 řt.

P o z n á m k a. Soudná čtenářka zajisté již viděla, že první 3 řt.  
každé řady zastupují 1 sl. dl., proto čteme-li s počátku řady 6. 5. atd.  
sloupku dl., tedy to znamená: 3 řt. 5, 4 atd. sl. dl.

5. řada \* 6 sl. dl. do posledních sl. dl. papr. nejbl. 2krát: 3 řt. 1 ppn.  
Pak 3 řt. \*.

6. „ \* 5 sl. dl. do posledních 5 sl. dl. nejbl. papr. 3krát: 3 řt. 1  
ppn. do dírký nejbl. Pak: 3 řt.

7. „ \* 4 sl. dl. do posledních 4 sl. dl. papr. nejbl. 4krát: 3 řt.  
1 ppn. do dr. nejbl. Pak: 3 řt.

8. „ \* 3 sl. dl. do posledních 3 sl. dl. papr. nejbl. 5krát: 3 řt. 1 ppn.  
do dr. nejbl. Pak: 3 řt.

9. „ \* 2 sl. dl. do posledních 2 sl. dl. ppr. nejbl. 6krát: 3 řt. 1  
ppn. do dr. nejbl. Pak: 3 řt.

10. „ \* 1 sl. dl. do druhého sl. dl. papr. nejbl. 7krát: 3 řt. 1 ppn.  
do dr. nejbl. Pak: 3 řt.

11. „ Sl. dl.

## 11. Pětিলístek.

4 řt. oka spojit v kruh.

Nyní se pracují sl. kt. jak popsáno u hvězdy osmé, začaté sloupky  
krátkými, až čítáme kolem 65 sl. kt.

1. řada \* 6 řt. 3 vyn. 10 sl. kt. \*.

2. „ 3 sl. pv. \* 6 řt. 8 sl. kt. nad prostředními z nejbl. 10 sl. kt.  
řady předch. 6 řt. 1 sl. kt. kol nejbl. obl. řt. \* pak: 6 řt.  
8 sl. kt. jako s hora, 6 řt. 3 sl. pv.

3. „ \* 6 řt. 6 sl. kt. nad prostředními z nejbl. 8 sl. kt. řady  
předch. 2 obl. řt. každý čítá: 6 řt. 1 sl. kt. kol nejbl. obl.  
řt. \*. Pak 3 sl. pv.

4. řada. \* 6 řt. 4 sl. kt. nad prostředními z nejbl. 6 sl. kt. řady předch.  
3 obl. řt. jako shora kol nejbl. 3 obl. řt. \* 3 sl. pv.
5. " \* 6 řt. 2 sl. kt. nad druhým a třetím sl. kt. 4 obl. řt. jako  
s hora \* 3 sl. pv.
6. " 8 řt. \* 1 sl. dl. kol nejbl. obl. řt. 5 řt. \*. Celkem 25 dírek  
kolem.
7. " Sl. kt. kř. Každá díрка čítá 7 sl. kt. Celkem 175 sl. kt.
8. " 3 řt. 3 sl. dl. do nejbl. 3. sloupků \* 3 řt. 3 vyn. 4 sl. dl. \*  
Pak: 3 řt. Celkem máme 25 dírek.
9. " Do každého oka 1 sl. kt. V řadě této přidá se celkem 7 sl.  
kt. takže máme pak 182 sl. kt.
10. " \* 7 řt. 5 vyn. 9 sl. kt. \*.
11. " 3 sl. pv. \* 7 řt. 7 sl. kt. nad prostředními 7. z nejbl. devíti  
sl. kt.; 7 řt. 1 sl. kt. kol nejbl. obl. řt. \* 3 sl. pv. do tří  
prvních ok řt.
12. " \* 7 řt. 5 sl. kt. nad pěti prostředními ze 7 sl. kt. ř. předch.  
2 obl. řt. (Každý čítá: 7 řt. 1 sl. kt. kol nejbl. obl. řt.)  
\* 3 sl. pv.
13. " \* 7 řt. 3 sl. kt. nad třemi prostředními ze 5 sl. kt. ř. předch.  
3 obl. řt. \* 3 sl. pv.
14. " \* 7 řt. 1 sl. kt. nad prostředním z nejbl. 3 sl. kt. 4 obl. řt.  
\* 3 sl. pv.
15. " 7 řt. \* 1 sl. dl. kol nejbl. obl. řt. 4 řt. \*.


## 12. Růženka.

(Obr. č. 30.)

12 ok řt. spojit v kruh.

1. řada. 1 ok řt. 24 sl. kt. kř. kol 12 ok řt. 1 sl. pv. kol prvního sl.  
kt. kř. této řady. Takto spojují se zde všechny řady, jež toliko  
ze sl. kt. kř. se skládají.
2. " Sl. kt. kř. však průběhem celé řady 8krát přidat, t. j. vždy  
do 2 sl. kt. kř. ř. předch. po jednom, do každého třetího 2 sl.  
kt. kř. Celkem 32 sl. kt. kř.
3. " Sl. kt. kř. 8krát přidat, t. j. do každého čtvrtého sloupku 2  
sl. kt. kř. Celkem 40 sl. kt. kř.
4. " Sl. kt. kř. 8krát přidat, t. j. do každého pátého sloupku 2 sl.  
kt. kř. Celkem 48 ok.

5. řada 11 ok řt. 1 sl. kt. kř. do prvního sl. kt. kř. ř. předch. \* 2 řt. 1 pik. 2 řt. 5 sl. vyn. 1 sl. kt. kř. 11 řt. 1 sl. kt. kř. do tohož oka, kam posl. sl. kt. kř. pracován byl; od \* 7krát opak.; pak: 2 řt. 1 pik. 2 řt. 6 sl. pv. do prvních 6. řt. této řady.



(Obr. č. 30.)

6. řada. 11 ok. řt. 1 sl. kt. kř. do tohož oka řt. kam posl. sl. pv. pracován byl; *práci obrátit.* 1 řt. 1 sl. kt. kř. do posl. sl. kt. kř.; 18 sl. kt. kř. kol 11 řt. 4 řt. *práci obrátit.* \* 18 sl. zdrh. 8krát nah. 1 sl. podv. do nejbližšího oka; 1 sl. dl. do nejbl. pik. 4 řt. 1 sl. kt. kř. do šestého oka řt. obl. nejbl. 11 ok řt. 1 sl. kt. kř. do tohož oka řt. práci obrátit. 1 sl. kt. kř. do posl. sl. kt. kř. 18 sl. kt. kol 11 ok řt. 5 sl. pv. první



kol nejbl. sl. kt. kř., ostatní do 4 ok řt.; práci obrátit. Nyní se pokračuje jako při prvním lupenu. Od \* 7krát opak. Celkem 8 lupenů.

7. řada. 4 sl. pv. kol prvních 4 sl. zdrh. 1 sl. kt. kř. do sl. nejbl. \* pak 9krát: 5 řt. 1 sl. kt. kř. do *tohož* sl. 1 sl. kt. kř. do nejbl. sl. zdrh. pak: 5 řt. 1 sl. kt. kř. do *tohož* sl. 1 sl. kt. kř. do *pátého* sl. zdrh. nejbl. lupenu.
8. „ 4 sl. pv.: první do prvního sl. kt. kř. ostatní do nejbl. 3 řt. \* 8krát: 5 řt. 1 sl. kt. kř. do *třetího* oka řt. obl. nejbl. pak: 5 řt. 1 sl. kt. kř., jímž spojíme 2 obl. řt. vedle sebe ležící, což děje se tím způsobem, že provl. souč. prostřední oka řt. obou obl.
9. „ jako osmá; toliko nám ubylo obloučků: nad každým lupenem jest jich 8.
10. „ jako osmá, vždy po 7 obl.
11. „ 4 řt. 1 sl. dl. do *tohož* oka, kam posl. sl. prac. byl. \* 3 řt. 1 sl. dl. do *třetího* ok. řt. obl. nejbl. 1 řt. 1 sl. dl. do *tohož* oka \*. Pak: 3 řt. 1 sl. pv. do *třetího* oka řt.
12. „ 3 řt. \*. Mezi dva sl. dl. z řady předch. pracujem následovně: 1 sl. dl. 3 řt. 1 sl. podv. 3 řt. 1 sl. podv. 3 řt. 1 sl. dl.; 1 řt. 1 sl. kt. kř. do prostředního z nejbl. tří řt. ok, 1 řt.

### 13. Prstének.

Namotáme 50krát přízi na prst (na malík). Kol tak utvořeného kolečka pracujeme následovně: 3 řt. 48 sl. dl. 1 sl. pv. do *třetího* oka řt. Pak: 12 obl. řt. a sice vždy: 7 řt. 3 vyn. 1 sl. kt.

Tím se vytvořila hvězdička a takových uděláme 7.

Těchto 7 hvězdiček spojíme a sice tak, aby jedna přišla uprostřed, ostatních 6 kol ní.

Spojování hvězdiček se děje následovně: Zhotovivše hvězdičku druhou tak daleko, až máme 2 obl. řt., uděláme pak 3 řt. 1 sl. pv. do *čtvrtého* oka obl. řt. hvězdičky první, pak 3 řt. a dokončíme obl. řt. píchnuce do 4. oka hvězdičky neukončené.

Nyní máme přiháčkovanou hvězdičku druhou ku první.

Týmž způsobem přiháčkujeme *třetí* hvězdičku k první, jen že píchne do druhého obloučku hvězdičky první, k němuž hvězdička druhá přiháčkovaná byla.

Tak se pokračuje u přiháčkování hvězdiček ostatních.

Tyto pak hvězdičky spojené tvoří jednu hvězdici.

1. řada. Nyní obháčkujeme hvězdici sloupky krátkými tak, že počneme od obloučku třetího, počítaje od obloučku sháčkovaného. 4 sl. kt. do pěti následujících po 7 sl. kt. a do následujícího obl. 4 sl. kt.
2. „ 7 sl. pv. do sedmi sl. kt. 3 řt. 3 sl. dl. do tohož oka 1 řt. \*. Do čtvrtého oka obl. druhého 2 sl. dl. 1 řt. 2 sl. dl. do tohož oka 1 řt. Do dvou vedlejších obl. taktéž; pak: 1 řt. 4 sl. dl. do čtvrtého sl. kt., jež nad vedlejším obl. řt. pracovány byly. 1 řt. 4 sl. dl. do čtvrtého oka z oněch sedmi ok, jež nad vedlejší hvězdičkou kol obl. prvního pracovány byly. 1 řt. \*.
3. „ 8 sl. pv. \* 2 sl. podv. kol jednoho oka řt., jež jest pracováno mezi dvěma a dvěma sloupky do jednoho oka pracovanými (na místě prvního sl. podv. pracujeme 4 řt. jen však poprvé). 3 řt. 2 sl. podv. kol tohož oka. 3 řt. 2 sl. podv. opět kol tohož oka. 1 řt. 2krát opakovat a pak: 4 řt. 1 pck. kol jednoho oka řt., jež bylo pracováno mezi nejbližšími 4. a 4 sloupky. 4 řt. \*.
4. „ \* 1 sl. kt. mezi první 2 sl. podv. od pck. počítaje. 1 sl. kt. do dírky nejbl. 5 řt. 2 sl. kt. kol téže dírky, 5 řt. 2 sl. kt.: (jeden mezi nejbl. 2 sl. podv. jeden do dírky nejbl.). 5 řt. 5 sl. kt. a sice: 1 do téže dírky, 1 mezi 2 sl. podv. 1 kol nejbl. oka řt., 1 mezi 2 sl. podv. 1 kol nejbl. dírky. 5 řt. 2 sl. kt. kol téže dírky. 5 řt. 2 sl. kt.: (jeden mezi nejbl. 2 sl. podv. 1 do dírky nejbl.) 5 řt. 5 sl. kt. jako s hora. 5 řt. 2 sl. kt. kol téže dírky. 5 řt. 2 sl. kt. a sice: 1 mezi 2 sl. podv. 1 kol dírky nejbl. 5 řt. 3 sl. kt. a sice: 1 do téže dírky, 1 mezi 2 sl. podv. 1 kol dírky nejbl. 5 řt. 1 sl. kt. kol dírky nejbl.

## 14. Hvězda frivolita.

12 řt. spojit v kruh.

1. řada. 2 sl. kt. kř. do kruhu. \* 5 řt. 3 sl. kt. 7krát opakovat od hvězdičky. Pak 1 sl. kt. 1 sl. pv.
2. „ \* 9 řt. 1 sl. kt. do prostředního ze tří nejbl. sl. kt. 8krát opak.

3. řada \* do nejbl. obl. řt. pracuje se následovně: 4 sl. kt. 2 sl. dl.  
3 sl. 2krát nah. 2 sl. dl. 4 sl. kt. \*.
4. „ 8 sl. pv. do 8mi ok následujících. 7 řt. 1 sl. podv. do oka,  
do něhož poslední sl. pv. pracován byl. \* 8 řt. 1 sl. podv. do  
druhého sl. podv. nejbl. obl. 3 řt. 1 sl. podv. do tohož oka \*.  
Pak 8 řt. a spojit.
5. „ \* 4 sl. kt. do obl. nejbl. 16 sl. kt. do obl. nejbl. \*. Celkem  
jest kolem 160 sl. kt.
6. „ 8 řt. \* 4 vyn. 1 sl. podv. 4 řt. \*. Celkem máme 32  
direk.
7. „ Do každé dírky: 1 sl. kt. 1 sl. pol. 3 sl. dl. 1 sl. pol.  
1 sl. kt.
8. „ 4 sl. pv. do následujících ok. \* 10 řt. 1 sl. kt. do druhého  
sl. dl. zoubku nejbl. 3 řt. 1 sl. kt. do prostředního sl. dl.  
zoubku nejbl.
9. „ 5 sl. kt. kol nejbl. obl. 11 řt. 1 sl. kt. do předposledního  
z právě zhotovených řt. ok; 4 sl. kt. kol ok řt. vedle právě  
uháčkovaného sloupku kt.; 11 řt. 1 sl. kt. do předposledního  
z právě zhotovených řt. ok; 4 sl. kt. kol ok řt. vedle právě  
uháčkovaného sl. kt.; 5 řt. 3 sl. kt. kol ok řt. vedle poslední  
pracovaných sl. kt.; 5 řt. 3 sl. kt. kol ok řt. vedle tří sl.  
kt.; 5 řt. 5 sl. kt. kol ok řt. vedle tří sl. kt.; 3 sl. kt. kol 11  
řt. ok (které jsme nejprve byly pracovaly) 5. řt. 3 sl. kt. kol  
ok řt. vedle posledních 3 sl. kt. 5 řt. 5 sl. kt. kol týchž ok  
řt. 3 sl. kt. kol obl. řt. (do něhož jsme hned ze začátku řady  
5 sl. kt. pracovaly). 5 řt. 3 sl. kt. do tohož obl. 5 řt. 5 sl. kt.  
do tohož obl. \* 3 sl. kt. kol obl. nejbl. 5 sl. kt. kol obl. nejbl.  
10 řt. Práci obrátit. 1 sl. kt. do pik. nejbl. Práci obrátit. 5  
sl. kt. kol obl. právě zhotoveného 10 řt. Práci obrátit. 1 sl.  
kt. do pik. druhého. Práci obrátit. 5 sl. kt. kol právě zhotove-  
ného obl. 5 řt. 3 sl. kt. kol tohož obl. 5 řt. 3 sl. kt. kol  
tohož obl. 5 řt. 5 sl. kt. kol tohož obl. 3 sl. kt. do obl. nejbl.  
5 řt. 3 sl. kt. kol tohož obl. 5 řt. 5 sl. kt. kol tohož obl. 3  
sl. kt. kol obl. nejbl. 5 řt. 3 sl. kt. kol tohož obl. 5 řt. 5 sl.  
kt. kol tohož obl. \* Od \* 14krát opakovat. Pak: 3 sl. kt. kol  
obl. nejbl. 5 sl. kt. kol obl. nejbl. 10 řt. Práci obrátit. 1 sl.  
kt. do pikotu nejbl. Práci obrátit. 5 sl. kt. kol obl. právě zho-  
toveného. 10 řt. Práci obrátit. 1 sl. kt. do pikotu druhého.  
Práci obrátit. 5 sl. kt. kol právě zhotoveného obl. 5 řt. 3 sl.



kt. kol tohož obl. 5 řt. 3 sl. kt. kol tohož obl. 5 řt. 5 sl. kt. kol tohož obl. 3 sl. kt. do obl. nejbl. 5 řt. 3 sl. kt. kol tohož obl. 2 řt. 1 sl. pv. do prvního sl. kt. nedokončeného obl., jež jsme hned na začátku uháčkovaly (tam, kde jest 5 sl. kt. před 3 pik.) 2 řt. 3 sl. kt. kol tohož obl. (ku 3 sl. kt. posleďně pracovaným). 5 řt. 5 sl. kt. kol tohož obl. 3 sl. kt. kol nejbl. obl. 5 řt. 3 sl. kt. kol tohož obl. 2 řt. 1 sl. pv. do prvního sloupku nedokončeného obl. druhého, jež jsme hned při začátku uháčkovaly (tam kde jsou dva pik.). 2 řt. 5 sl. kt. kol tohož obl. 3 sl. kt. kol obl. nejbl. a spojit.

Růžice ku spojování hvězd „frivolita“.

24 řt. spojit v kruh.

1. řada 4 řt. 6 sl. podv. do obloučku 9 řt. \* 7 sl. podv. do obloučku 9 řt. Od hvězdičky 7krát opak. Spojit.
2. „ \* 1 sl. pv. tím způsobem, že pícheme do prvního a ze zadu do posledního ze 7 sl. podv. (Sloupky prostřední ze 7 sl. podv. tvoří místičku). 4 sl. kt. kol obloučku nejbl. 3 řt. 5 sl. podv. do tohož obl. 1 sl. pv. zpět do třetího oka řt. (aniž bychom byly obrátily). 11 řt. 5 sl. kt. do nejbl. pěti ok řet. 6 řt. 5 sl. kt. do právě zhotovených ok řet. 5 sl. kt. do dalších pěti ok řet. 3 řt. 4 sl. kt. do obl. vedle míst. 1 sl. pv. tím způsobem, že pícheme do prvního a ze zadu do posledního ze 7 sl. podv. 4 sl. kt. do obl. vedlejšího 3 řt. 5 sl. podv. do tohož obl. 1 sl. pv. zpět do třetího oka řet. 3 řt. 4 sl. kt. do tohož obl. \* Od hvězdičky 4krát opakovat.

## Čepička.

Háčkující čepičku, řídíme se pravidly, uvedenými při čepičce pletené, popsané v 1. dílu „Školy ženských prací ručních.“

Popíšeme zde pouze čepičku trojdílovou, abychom neopakovaly, co již bylo jinde povědíno.

### Čepička trojdílová.

Čepička tato je poněkud těžší čepičky obyčejné a sestává ze 3 částí, totiž: ouška pravého, ouška levého a nátemení, které se jednotlivě uháčkují a pak teprv spojí v celek.

Pracujeme takto:

### Ouško pravé.

50 ok řt. 1 sl. pv. do 16 řet. zpět.

1. řada \* 3 řt. Práci obrátit. 6 sl. dl. do šesti ok obl. 3 řt. Práci obrátit. 6 sl. dl. do šesti sl. dl. 1 sl. podv. do pátého řt. 5 řt. 1 sl. dl. do prostřed sl. podv. právě zhotoveného. 6 řt. 1 sl. pv. do pátého řt. Od \* 3krát opakovat, pak: 3 řt. Práci obrátit. 6 sl. dl. do šesti ok řt. 3 řt. Práci obrátit. 6 sl. dl. do šesti sl. dl. Nit utrhnout. Na konci zůstanou 3 řt.

Kde začínala se řada první, začínáme:

2. řadu tak, že se pracuje vždy po straně jedné. 1 sl. dl. kol tří řt., jež zastupují jeden sl. dl. a tvoří právě hořejší růžek, aneb špičku čtverečku prvního.

Poznámka: Řekneme vždy do „vrcholu čtverečku“ zkráceně „vrch. čtver.“ 5 řt. 1 sl. dl. do tohož oka \* 6 řt. 1 sl. pv. do prostředního oka obl. řt. nejbl.; 3 řt. Práci obrátit. 6 sl. dl. do šesti řt. 3 řt. Práci obr. 6 sl. dl. do šesti sl. dl. 1 sl. dl. do vrch. čtver. nejbl.; 5 řt. 1 sl. dl. do tohož oka. Od \* 3krát opakovat. Nit utrhnout.

3. řada Opět ze začátku, aniž bychom nit připojily: \* 6 řt. 1 sl. pv. do řt. obl. prvního. 3 řt. Práci obr. 6 sl. dl. do šesti řt. 3 řt. Práci obr. 6 sl. dl. do šesti sl. dl. 1. sl. dl. do vrch. čtver. nejbl., 5 řt. 1 sl. dl. do tohož oka. Od \* 3krát opakovat; pak: 6 řt. 1 sl. pv. do prostředního oka obl. posledního. 3 řt. Práci obr. 6 sl. dl. do šesti řt. 3 řt. Práci obr. 6. sl. dl. do šesti sl. dl. Nit utrhnout.

4. řada a }  
6. „ } jako 2.  
5. „ } jako 3.  
7. „ jako 3 toliko však od \* ku \* bez dodatku.  
8. „ jako 2 jen že se od \* opakuje dvakráte.

### Ouško levé.

Začíná i pracuje se celých 6 řad jako ouško pravé.

7. řada (Opět ze začátku.) První obl. řt. vynecháme a pracujeme do vrch. čtver. prvního. \* 1 sl. dl. 5 řt. 1 sl. dl. do tohož oka. 6 řt. 1 sl. pv. do prostředního oka obl. nejbl. 3 řt. Práci obr. 6 sl. dl. do šesti řt. 3 řt. Práci obr. 6 sl. dl. do šesti sl. dl. \*. Celkem 3krát opakovat.

8. řada První obl. se vynechá. Do vrch. čtver. prvního pracujeme: 1 sl. dl. 5 řt. 1 sl. dl. do tohož oka. \* 6 řt. 1 sl. pv. do prostředního oka obl. nejbl. 3 řt. Práci obr. 6 sl. dl. do šesti řt. 3 řt. Práci obr. 6 sl. dl. do šesti sl. dl. 1 sl. dl. do vrch. čtver. nejbl. 5 řt. 1 sl. dl. do tohož oka. Od \* 2krát opakovat. Nit utrhnout.
- Nyní obháčkujeme ouška následovně:

### Ouško levé.

1 sl. dl. do prostředního oka posledně uháčkovaného obl. řt. Práci obrátíme pak na rub, tak že zůstanou začátky řad po levé ruce. 5 řt. 1 sl. pv. do vrch. čtver. nejbl. 5 řt.; 1 sl. dl. do prostředního oka obl. nejbl. 5 řt. 1 sl. pv. do čtver. nejbl. 5 řt. 3 sl. kt. (2 do obl. nejbl. 1 do sl. dl.) 5 řt. 3 sl. kt. jako předcházející. 5 řt. 3 sl. kt. jako předch. 5 řt. 1 sl. pv. do vrch. čtver. nejbl. 5 řt. 1 sl. dl. do sl. dl. (jenž tvoří obl.) 5 řt. 1 sl. pv. do čtver. 5 řt. 1 sl. dl. do sl. dl., 5 řt. 1 sl. pv. do čtver. 4 sl. pv. do čtyř řt. Tím se ukončila řada, obrátíme práci a háčkujeme do každého oka celé řady sl. kt. kř. Celkem jich musí býti 80. Pak: 4 řt. Práci obr. \* 1 vyn. 1 sl. dl. do předního článku sl. kt. 1 řt. Od \* 13krát opakovat; pak: \* 1 sl. dl. do oka vedlejšího. 1 řt. 1 vyn. 1 sl. dl. 1 řt. Od poslední \* 9krát opakovat. Pak háčkují se dírký jako ze začátku řady. Máme 45 dírek, pak: 1 řt. Práci obr. Sl. kt. kř. do každého oka po jednom, píchá se však do zadních článků ok. Celkem máme 91 sl. kt. kř. Níť utrhnout.

### Ouško pravé.

1 sl. pv. do prvního řt., jímž jsme začaly pravé ouško háčkovat. Pracujeme nyní opět po rubu a sice: 5 řt. 1 sl. pv. do vrch. čtver. nejbl. 5 řt. 1 sl. dl. do prostředního oka obl. nejbl. 5 řt. 1 sl. pv. do čtver. nejbl. 5 řt. 1 sl. dl. do obl. nejbl. 5 řt. 1 sl. pv. do čtver. nejbl. 5 řt. 3 sl. kt. (1. do sl. dl., 2. do obl.) 5 řt. 3 sl. kt. do obl. nejbl. 5 řt. 3 sl. kt. do nejbl. obl. 5 řt. 1 sl. pv. do čtver. nejbl. 5 řt. 1 sl. dl. do obl. 5 řt. 1 sl. pv. do čtver. 5 řt. 1 sl. dl. do obl. nejbl. 3 řt. Dále se pokračuje rovněž jako při oušku levém.

### Nátemení.

Obě uháčkovaná ouška položíme si lícem vedle sebe tak, aby začáteční jejich oka obrácena byla směrem proti nám.



1. řada 6 řt. Pak vezmeme pravé ouško do ruky a háčkujeme do sl. kt. se shora následovně: \* 1 sl. pv. do pátého sl. kt., 3 řt. Práci obr. 6 sl. dl. do šesti řt., 3 řt. Práci obr. 6 sl. dl. do šesti sl. dl., 1 sl. podv. do pátého sl. kt., 5 řt. 1 sl. dl. do prostřed předcházejícího sl. podv. 6 řt. Od \* 8krát opakovat, pak: 1 sl. pv. do šestého sl. kt. 3 řt. Práci obrátit. 6 sl. dl. do šesti řt., 3 řt. Práci obr. 6 sl. dl. do šesti sl. dl. Nit utrhnout.
2. „ 1 sl. dl. do vrch. čtver. prvního řady předch. \* 5 řt. 1 sl. dl. do tohož oka. 6 řt. 1 sl. pv. do obl. nejbl. 3 řt. Práci obr. 6 sl. dl. do šesti řt. 3 řt. Práci obr. 6 sl. dl. do sl. dl. 1 sl. dl. do čtver. nejbl. 8krát od \* opakovat. 5 řt. 1 sl. dl. do tohož oka a nit utrhnout.
3. „ 6 řt. 1 sl. pv. do prvního obl. řady předch. \* 1 čtvereček jako předcházející; 1 sl. dl. do vrch. čtver. nejbl. 5 řt. 1 sl. dl. do tohož oka, 6 řt. 1 sl. pv. do obl. nejbl. 8krát od \* opakovat a pak ještě 1 čtvereček, načež se nit utrhne.
4. „ a } jako 2.
5. „ }
6. „ jako 3.

Poznámka: V řadě sedmé, která jest poslední, spojuje se nátemení s ouškem levým.

7. řada 6 řt. 1 sl. pv. do prvního obl. ř. předch. \* 3 řt. Práci obr. 6 sl. dl. do šesti řt. 2 řt. 1 sl. pv. do pátého sl. kt. ouška levého shora. 6 sl. dl. do šesti sl. dl. 1 sl. dl. do vrcholu čtver. nejbl. 2 řt. 1 sl. dl. do pátého sl. kt. ouška levého. 2 řt. 1 sl. dl. opět do vrch. tohož čtver. ku sl. dl., 6 řt. 1 sl. pv. do obl. nejbl. Od \* 8krát opakovat, pak: 3 řt. Práci obr. 6 sl. dl. do šesti řt. 2 řt. 1 sl. pv. do šestého sl. kt. ouška levého. 6 sl. dl. do šesti sl. dl. Nit utrhnout.

Čepička se nyní obháčkuje, při čemž upozorňujeme, že se mohou současně i konečky zaháčkovat. Obháčkujeme nejprve nátemení, kde jsou již oka řt.

1. řada 1 sl. pv. do prvního sl. kt. ouška levého \* 4 řt. 1 sl. pv. do vrch. čtver. nejbl. 4 řt. 1 sl. dl. do obl. nejbl. Od \* se opakuje až ku prvnímu oku řt. ouška pravého. Nit utrhnout.

Nyní začneme obháčkovávat od ouška pravého a sice: 1 sl. pv. do vrch. čtver. prvního. \* 5 řt. 1 sl. dl. do obl. nejbl. 5

- řt. 1 sl. pv. do čtver. nejbl. Od \* opakovat až k okám řt. ouška levého.
2. řada Do každého řt. 1 sl. dl.
3. " Sl. křížové (viz sl. kř.) mezi nimiž děláme, 2 řt.; lze však také volit okolek jiný z ok řt. a sl. podv., by se uzounká stužka pak provléknouti mohla.
4. " Opět sl. dl.

Tím ukončena jest čepička až na kraječku, kterou voliti lze dle libosti.

## Slintáček.

V I. dílu Školy ženských prací ručních „*Pletení*“, podaly jsme několik slintáčků, jež lze velmi snadno přidáváním a ujímáním provést i v háčkování, jak při pletení udáno. Připomínáme: „*Sněženka*“, „*Do třetice všeho dobrého*“, „*Blaženka*“ a j. v. Proto podáváme jen dva slintáčky.

### Slintáček ozdobný.

*Látka.* Příze háčkovací číslo 24. háček č. 20.

Celý slintáček pracuje se stehem žebérkovým.

Začíná se při výstřihu kolem krčku na 92 ok řetízkových.

1. řada sl. kt. kř.
2. " 24 sl. kt. kř. \* 3 sl. kt. kř. do oka nejbližšího, 4 sl. kt. kř. 2 oka vyn. 4 sl. kt. kř. od \* 4krát opakovat. Pak: 24 sl. kt. kř.

Tím vytvořily se zoubky.

Jako řadu 2., uháčkujeme ještě 12 řad, řídíce se při tom pravidlem: do prostředního z oněch 3 ok, jež jsme přidaly, 3krát pichnouti, 2 oka položená mezi dvěma zoubky vypustiti.

Na začátku i na konci každé řady vynecháme 1 sl., aby čítala stále 24 sl. kt.

Od 15. řady počítaje, přidáváme v každé řadě, ujímáme však toliko v každé liché, čímž prostor mezi jednotlivými zoubky pozvolna se rozšiřuje.

Majíce uháčkovaných řad 25 pracujeme toliko od prvního přidávání až k poslednímu, pouze po čtyrech zoubkách prostředních.

V prvních 6 řadách pozorujeme totož pravidlo, že se v řadách sudých ujímá i přidává, v lichých toliko přidává; na začátku i na konci řad se neujímá.

14 řad pracujeme v každé řadě ať sudé, ať liché, na vrcholku zoubku přidávajíce, uprostřed mezi dvěma zoubky 2 oka minouce. Ukon-

čením těchto 14 řad spotřebovaly jsme veškerá oka krajní, jelikož jsme až k řadě 56 pracovaly, aniž bychom na kraji ujímaly.

### Okolek.

Slintáček obháčkujeme sl. kt. kř., načež pracujeme okolek a kraječku. Kolem výstřihu u krku háčkujeme okolek, jen když to při popisu řady výslovně jest podotknuto.

1. řada \* 5 sl. kt. kř. 5 sl. dl. do vedlejšího oka 3 sl. kt. kř. 5 sl. dl. do vedlejšího oka. Háčkováním 5 sl. dl. do vedlejšího oka tvoří se výdutky a řada tato pracuje se na rub.
2. „ sl. kt. kř. do sloupků kt. ř. předch.; 1 sl. dl. do zadního článku oka za výdutkou.
3. „ 2 řt. 1 sl. dl. do 3. oka ř. předch. Řada tato pracuje se kolem celého slintáčku, i kolem výstřihu u krku.
4. „ sl. kt. kř.
5. „ jako druhá.
6. „ jako třetí.

### Kraječka.

Až posud háčkovaly jsme silným háčkem ze silné příze; nyní však volíme přízi čís. 70 a háček č. 28, aby kraječka byla jemná.

1. řada \* 3 řt. 1 vyn. 3 sl. dl. do dvou sloupků ř. předch. \*
2. „ \* 1 sl. dl. 1 řt. 1 vyn.
3. „ 2 řt. 3 vyn. \* 1 sl. podv. 3krát: 3 řt. 1 sl. podv. Všecky 4 sl. podv. do tohož oka řt. 3 řt. 3 vyn. 1 sl. kt. kř. 3 řt. 3 vyn. \*
4. „ \* 1 sl. kt. kř. do 1 sl. podv. 4 sl. dl. kol 3 ok řt. nejbl. 1 sl. kt. kř. do sl. podv. 4 sl. dl. kol 3 ok řt. 1 sl. kt. kř. do sl. podv. 4 sl. dl. kol 3 ok řt. 1 sl. kt. kř. 3 řt. \*

Slintáček sám o sobě je dosti ozdobný, že netřeba ho vyšívat.

Uzounká stužka, provléknuta skrze dírký mezi oběma řadami výdutek, uprostřed vkusně zavázaná, dostatečnou jest ozdobou.



## Slintáček s rukávky.

(Obr. 31.)

Příze č. 40 a červená příze téže tloušťky na ozdobu.

Na obraze vidíme slintáček ze zadu, a lze snadno pozorovati tvoření otvorů rukávkových.

Slintáček začíná se háčkovati s dola nahoru.

61 řt., na nichžto se háčkuje řada sl. dl. (hodně pevně). \* Na konci řady uháčkují se do oka posledního 2 sl. dl., 3 řt. Práci obrátit. 1 sl. dl. do sl. dl. prvního z řady předch., na to pak řada sl. dl. vždy do zadního článku sl. dl. z řady předch. píchající. Od \* opakovat. Při každé násl. ř. přibudou 2 sl. dl.

Tak se pracuje 28 řad.

29. řada 5 sl. pv. do pěti nejbl. ok 3. řt. pak sl. dl. jako dříve, ku konci řady však nedoděláme 5 ok. Práci obrátit.

V následujících třech řadách přidáváme opět jako dříve; avšak jen 1 sl. dl.

Nyní pracují se náramečky a sice nejprve jeden na prvních 6 okách řady předch., pak teprve druhý na posledních 6 okách řady téže.

1. řada až 31. řada; 6 sl. dl.

Takto uháčkovaly jsme pruh, který tvoří nárameček.

V řadě 32 přiháčkujeme tento pruh pv sl. k zevní straně rohu, který tvoří na téže straně řada 27. a 28. (viz obraz).

Poznámka: Chceme-li však míti slintáček kolem krčku uzavřenější, uháčkujeme náramek až na 12 sl. kt. kř. široký.

Otvor obháčkuje se sl. kt.: celkem 93., načež pracujeme vzor.

1. řada 31 obl. řt. Pracují se následovně: 5 řt. 2 vyn. 1 sl. kt.

V následujících 11 řadách pracujeme obl. řt. jako v řadě první píchající vždy do obl. řt. řady předch.

13. řada 2 řt. 1 sl. kt. do obl. řt. nejbl.

## Okraj rukávku.

1. řada sl. kt. do každého oka jeden.

2. „ \* 1 řt. 1 vyn. 1 sl. dl. \*


3. „ sl. dl. do každého oka jeden.

4. „ jako druhá.

5. „ sl. kt.

6. „ \* 4 řt. 3 vyn. 1 sl. kt. \*

7. „ do každého obloučku: 1 sl. kt. 1 sl. pol. 3 sl. dl. 1 sl. pol. 1 sl. kt.



(Obr. č. 31.)

Týž okraj uháčkujeme kolem celého slintáčku, s tím toliko rozdílem, že pracujeme 2. řadu takto: 1 řt. 2 vyn. 1 sl. dl. Dlužno též na zřeteli míti, aby kde slintáček úhly tvoří, zvláště v rohách v každé řadě poměrně se přidávalo, nahoře u krčku pak, kde se má docílit pěkný výkroj čtverhranný, aby se znenáhla v každé řadě ujímalo.

Okraje slintáčku ozdobí se na způsob šněrování červenou přízí, při čemž klademe stehy šourem přes řadu sl. dl., vždy 1 díрку minouce.

## Bačkorka.

Bavlna č. 10.

Popisujeme pouze nejjednodušší tvar bačkorky, že je nejobecnější. Co se vzoru týče, lze dovedné pracovníci zvoliti si jakýkoliv z popsanych vzorů pikových.

Bačkora sestává z podešve, svršku a ozdoby.

### Podešev.

Začíná se na 9 ok řt., na nichžto uháčkujeme 9 sl. kt. kř.

V 6 řadách vždy na začátku po jednom sloupku se přidá, že v 7mé řadě už čítáme 15 sl. kt. kř. Pícháme do obou článků sl. kt., aby podešev hodně pevný byl.

Řada 7. 8. a 9.: 15 sl. kt. kř., aniž bychom přidávaly.

Nyní opět v 6 řadách na konci po jednom sloupku ubíráti.

Pak opět 3 řady: 9 sl. kt. kř.

V následujících 9 řadách opět po jednom sloupku přidáváme; pak: 6 řad bez přidávání a konečně: 6 řad po jednom sloupku ujmát.

Ukončí se: 12 sl. kt. kř.

### Svršek.

Pracuje se stehem žebérkovým a začíná se od špičky.

Na svršku nutno mít lichý počet ok, pročež začneme na 13 řt., když jsme byly skončily podešev na 12 sl. kt.

1. řada 13 sl. kt. kř.
2. „ 6 sl. kt. kř., do oka nejbl. 3 sl. kt. kř. a opět 6 sl. kt. kř. do ok následujících.
3. „ 7 sl. kt. kř., do oka nejbl.: 3 sl. kt. kř. a opět 7 sl. kt. kř. do ok následujících.
4. „ 8 sl. kt. kř., do sloupků nejbl. 3 sl. kt. a pak opět 8 sl. kt.



Tak pokračujeme přidávající uprostřed, až máme v řadě: 24 sl. kt. kř. do oka nejbl. 3 sl. kt. a opět 24 sl. kt.

Nyní pracujeme jen po jedné straně svršku následovně: 22 sl. kt. kř. \*. Práci obrátit. 1 řt. 1 sl. vyn. 21 sl. kt. Práci obrátit. 1 řt. 20 sl. kt. Od \* 3krát opakovat; vidíme, že čítáme v každé řadě o 1 sl. méně, až jich je pouze 15 sl. kt. Na těchto pracujeme 17 řad, aniž bychom přidávaly neb ujímaly, načež nit utrheme.

Druhou stranu svršku háčkujeme ve směru opačném, načež obě části sloupky pevnými sháčkujeme. Aniž bychom nit utrhy, přiháčkujeme svršek k podšvíčku vrchem sloupky kt.

Bačkorka takto hotová obháčkuje se nyní nahoře následovně:

1. řada sl. kt. kř.
2. „ sl. podv., při čemž se pichá vždy do článků zadních sl. kt.
3. „ Dírky na provléknutí stužky. Odporučují se sl. křížové střídavě vždy se sl. podv., aby při provléknutí sloupek křížový vystoupil na vrch.
4. „ sl. dl. do každého oka.

Na kraječku volíme bavlnu č. 12.

### Kraječka.

1. řada obl. řt., pracují se následovně: 5 řt. 2 vyn. 1 sl. kt
2. „ opět obl. řt. jako předcházející, jen že se pichá do obl.
3. „ \* vždy do jednoho obl. řt.: 5 sl. dl., mezi nimiž děláme 2 řt.; do druhého pak obl. řt. vždy jen 1 sl. kt. Od \* opakovat.

Do vrchních článků sl. kt. z řady 1. a do vrchních článků sl. podv. z řady 2. uháčkují se 2 řady obl. řt.

### Háčkování dírek pro knoflík.

Dírky takové pracujeme dvojím způsobem: buďto po šířce buď po délce pruhu.

#### a) Po délce.

(Při obyčejných šlích).

Pracujeme několik řad po celé šířce začatého pruhu, načež si rozpočítáme oka a háčkujeme toliko na polovici v řadách semotam. Má-li úzký tento proužek takovou výšku, jakou délku má celá dírka míti, utrheme nit, a začneme od polovice oné řady, kde jsme byly oka na dvě rozvrhly, háčkovati druhou část dírky. Jsou-li oba proužky stejně vysoké, pracujeme následující řadu přes oba proužky, šetříce, abychom nit po prvním utržení pěkně zaháčkovaly.

Poznámka: Díрку lze také při první řadě uvnitř krátkými sloupky obháčkovati, čímž se stane úhlednější.

### b) Po šířce.

Dírky tyto pracují se nejprve zvlášť, a pak teprve háčkujeme pruh po šířce dále.

Mají-li býti 2 dírky za sebou, začneme z příze čís. 20. háčkem č. 12. na 45 řet. ok.

1. řada 15 řet. ok. vyn. 8 sl. kt. kř. 7 ok řet., 7 ok řet. vyn. 15 sl. kt. kř.
2. „ 1 oko řet. nyní stehem žebérkovým po obou stranách řady řet., jenž začátek tvoří. Do každého sl. kt. kř. jakož i do každého oka řet. jednou píchaje, toliko do 8 z oněch 15 ok řet., jenž 1 díрку tvoří, pícháme 5krát, aby se přidáváním tímto tvořila pěkná špička. Nyní pokračujeme v řadách semotam jdoucích vždy do prostřed. z 5 přidaných ok 5krát píchaje tak dlouho, až má celý proužek žádané šíře.

## Vložky.

Co bylo pověděno v I. dílu „Školy ženských prací ručních“ o vložkách pletených, platí rovněž pro háčkování.

Háčkované vložky jsou velmi oblíbené, a není snad druhé práce, která by tak často a s takovým úspěchem v háčkování se prováděla, jako právě vložky. Spůsob práce je velmi rozmanitý.

Háčkují se jednak v řadách buď po délce, buď po šířce, aneb se sestavují z růžic i jiných měřických tvarů, ano všelikých líček, prýmků a pod., střídavě také se tvoří vzory spojením s háčkováním.

Spůsob poslední patří již více v obor prací ozdobných, pročež ho z této knihy vyloučíme.

### Vložky po délce pracované.

#### č. 1.

Žádoucí délka ok řt.

1. a 2. ř. Sl. kt. kř. Steh žebérkový.
3. řada. 4 řt. \* 1 vyn. 1 sl. dl. 1 řt. \*.
4. a 5. ř. Do každého oka sl. kt. kř.

6. řada 11 řt. 1 vyn. 1 sl. 10krát nah. \* 1 řt. 9 vyn. 1 sl. 10krát nah. (3krát: 1 řt. 1 vyn. 1 sl. 10krát nah.) 1 řt. 1 sl. 10krát nah. do oka druhého z devíti, jež vynechány byly, pak (3krát: 1 řt. 1 vyn., vedle sl. posledně upracovaného 1 sl. 10krát nah.). Od \* opakovat, pak zakončení řady. (3krát: 1 řt. 1 vyn. 1 sl. 10krát nah.) \*.

7. a 8. ř. Do každého oka 1 sl. kt. kř.

9. řada. 4 řt. 1 sl. dl. do druhého sl. kt. \* 1 řt. 1 vyn. 1 sl. dl. \*.  
Vzor se od řady 4. opakuje.

## Č. 2.

Oka řt. dle žádoucí délky vložky.

1. řada. Sl. dl.

P o z n á m k a: Zakončením každé řady se nit utrhne a pracuje se opět po téže straně, při čemž se vpichuje vždy do zadního článku ok.

2. řada. 1 sl. dl. \* 1 řt. 1 vyn. 1 sl. dl.

3. „ 4 sl. dl. \* 12 řt. 12 vyn. 9 sl. dl. do ok následujících, 12 řt. 12 vyn. 3 sl. dl. do ok následujících \*.

4. „ 3 sl. dl. \* 10 řt. 10 vyn. 3 sl. dl. do tří posledních ok řt. 1 řt. 1 vyn. 1 sl. dl. 1 řt. 1 vyn. 1 sl. dl. 1 řt. 1 vyn. 1 sl. dl. 1 řt. 1 vyn. 1 sl. dl. 1 řt. 1 vyn. 3 sl. dl. 10 řt. 10 vyn. 1 sl. dl. nad prostředním ze tří sl. dl. \*.

5. „ 3 sl. dl. 7 řt. 7 vyn. \* 3 sl. dl. do tří posledních řt. 1 řt. 1 vyn. 1 sl. dl. 1 řt. 1 vyn. 9 sl. dl. do následujících ok. 1 řt. 1 vyn. 1 sl. dl. 1 řt. 1 vyn. 3 sl. dl. 15 řt.

6. „ 3 sl. dl. 4 řt. 4 vyn. \* 3 sl. dl. 1 řt. 1 vyn. 1 sl. dl. 1 řt. 1 vyn. 3 sl. dl. 9 řt. 9 vyn. 3 sl. dl. 1 řt. 1 vyn. 1 sl. dl. 1 řt. 1 vyn. 3 sl. dl. 9 řt. 9 vyn. \*.

7. „ 3 sl. dl. 1 řt. 1 vyn. \* 3 sl. dl. 1 řt. 1 vyn. 1 sl. dl. 1 řt. 1 vyn. 3 sl. dl. 6 řt. 6 vyn. 3 sl. dl. (do prostředních tří řt.) 6 řt. 6 vyn. 3 sl. dl. 1 řt. 1 vyn. 1 sl. dl. 1 řt. 1 vyn. 3 sl. dl. 3 řt. 3 vyn.

8. „ 3 sl. dl. 1 řt. 1 vyn. \* 3 sl. dl. 1 řt. 1 vyn. 1 sl. dl. 1 řt. 1 vyn. 3 sl. dl. 4 řt. 4 vyn. 3 sl. dl. a sice: 2 do posledních řt. 1 do prvního sloupku dl.; 1 řt. 1 vyn. 3 sl. dl. 4 řt. 4 vyn. 3 sl. dl. 1 řt. 1 vyn. 1 sl. dl. 1 řt. 1 vyn. 3 sl. dl. 3 řt. 3 vyn.

9. „ jako 7.

10. „ } jako 6.  
11. „ }



12. řada. 4 sl. dl. \* 6 řt. 6 vyn. 3 sl. dl. 1 řt. 1 vyn. 1 sl. dl. 1 řt. 1 vyn. 3 sl. dl. 3 řt. 3 vyn. 3 sl. dl. 1 řt. 1 vyn. 1 sl. dl. 1 řt. 1 vyn. 3 sl. dl. 6 řt. 6 vyn. 3 sl. dl. (do prostředních tří řt.) \*.
13. „ 2 sl. dl. \* 1 řt. 1 vyn. 3 sl. dl. 4 řt. 4 vyn. 3 sl. dl. 1 řt. 1 vyn. 1 sl. dl. 1 řt. 1 vyn. 3 sl. dl. 3 řt. 3 vyn. 3 sl. dl. 1 řt. 1 vyn. 1 sl. dl. 1 řt. 1 vyn. 3 sl. dl. 4 řt. 4 vyn. 3 sl. dl. \*.
14. „ jako 12.
15. „ jako 11.
16. „ 3 sl. dl. 1 řt. 1 vyn. 3 sl. dl. \* 1 řt. 1 vyn. 1 sl. dl. 1 řt. 1 vyn. 3 sl. dl. 15 řt. 15 vyn. 3 sl. dl. 1 řt. 1 vyn. 1 sl. dl. 1 řt. 1 vyn. 9 sl. dl. do devíti řt. \*.
17. „ 2 sl. dl. 1 řt. 1 vyn. 1 sl. dl. 1 řt. 1 vyn. 1 sl. dl. \* 1 řt. 1 vyn. 3 sl. dl. 10 řt. 10 vyn. 1 sl. dl. do prostředního z nejbl. řt.; 10 řt. 10 vyn. 3 sl. dl. (4krát: 1 řt. 1 vyn. 1 sl. dl.) \*.
18. „ 7 sl. dl. \* 12 řt. 12 vyn. 3 sl. dl. a sice: 1 do posledního řt. 1 do sloupku, 1. do oka nejbl. 12 řt. 12 vyn. 9 sl. dl. \*.
19. „ \* 1 sl. dl. 1 řt. 1 vyn. \*.
20. „ Sl. dl.

### Č. 3.

(Čítá 21 ok.)

Oka řt. dle délky vložky.

1. řada. Sl. dl.

Na konci každé řady se nit utrhne, protože se pracuje vždy jen po straně jedné.

2. „ \* 4 sl. dl. 8 řt. 8 vyn. 1 sl. dl. 8 řt. 8 vyn. \*.
3. „ 7 sl. dl. \* 11 řt. 11 vyn. 10 sl. dl. (a sice: 3 do posledních tří řt. a 7 do ok vedlejších) \*.
4. „ 1 sl. dl. \* 2 řt. 2 vyn. 7 sl. dl. 5 řt. 5 vyn. 7 sl. dl.
5. „ \* 1 sl. dl. 2 řt. 2 vyn. 1 sl. dl. 2 řt. 2 vyn. 13 sl. dl. do ok následujících. 2 řt. 2 vyn.
6. „ jako 4.
7. „ 7 sl. dl. \* 11 řt. 11 vyn. 10 sl. dl. 5 řt. 5 vyn. 1 sl. dl. 5 řt. 5 vyn. 10 sl. dl. \*.
8. „ \* 4 sl. dl. 7 řt. 7 vyn. 3 sl. dl. do prostředních tří ok. 7 řt. 7 vyn. 4 sl. dl. do ok sloupků prostředních z řady předch.

- 7 řt. 7 vyn. 1 sl. dl. do posledního řt. 1 řt. 1 vyn. 1 sl. dl.  
7 řt. 7 vyn. \*.
9. řada. \* 4 sl. dl. 6 řt. 6 vyn. 5 sl. dl. 6 řt. 6 vyn. 4 sl. dl. 6 řt.  
6 vyn. 1 sl. dl. 1 řt. 1 vyn. 1 dl. 1 řt. 1 vyn. 1 sl. dl.  
6 řt. 6 vyn. \*.
10. „ \* 4 sl. dl. 4 řt. 4 vyn. 9 sl. dl. 4 řt. 4 vyn. 4 sl. dl. 5  
řt. 5 vyn. (3krát: 1 sl. dl. 1 řt. 1 vyn.) 1 sl. dl. 5 řt.  
5 vyn.
11. „ \* 4 sl. dl. 4 řt. 4 vyn. 3 sl. dl. 3 řt. 3 vyn. 3 sl. dl. 4 řt.  
4 vyn. 4 sl. dl. 4 řt. 4 vyn. (4krát: 1 sl. dl. 1 řt. 1 vyn.)  
pak: 1 sl. dl. 4 řt. 4 vyn. \*.
12. „ \* 4 sl. dl. 4 řt. 4 vyn. 3 sl. dl. 3 řt. 3 vyn. 3 sl. dl. 4 řt.  
4 vyn. 4 sl. dl. 3 řt. 3 vyn. (5krát: 1 sl. dl. 1 řt. 1 vyn.).  
Pak: 1 sl. dl. 3 řt. 3 vyn. \*.
13. „ jako 11.
14. „ \* 4 sl. dl. 4 řt. 4 vyn. 3 sl. dl. 3 řt. 3 vyn. 3 sl. dl. 4 řt.  
4 vyn. 4 sl. dl. 5 řt. 5 vyn. (3krát: 1 sl. dl. 1 řt. 1 vyn.).  
Pak: 1 sl. dl. 5 řt. 5 vyn. \*.
15. „ \* 4 sl. dl. 4 řt. 4 vyn. 9 sl. dl. 4 řt. 4 vyn. 4 sl. dl. 6 řt.  
6 vyn. (2krát: 1 sl. dl. 1 řt. 1 vyn.). Pak: 1 sl. dl. 6 řt.  
6 vyn. \*.
16. „ \* 4 sl. dl. 6 řt. 6 vyn. 5 sl. dl. 6 řt. 6 vyn. 4 sl. dl. 7 řt.  
7 vyn. 1 sl. dl. 1 řt. 1 vyn. 1 sl. dl. 7 řt. 7 vyn. \*.
17. „ 7 sl. dl. \* 4 řt. 4 vyn. 3 sl. dl. 4 řt. 4 vyn. 10 sl. dl. do  
ok následujících. 5 řt. 5 vyn. 1 sl. dl. do oka řt. mezi dvěma  
sloupky. 5 řt. 5 vyn. 10 sl. dl. \*.
18. „ jako řady 4. neb 6.
19. „ jako ř. 5.
20. „ jako ř. 4.
21. „ jako ř. 3. (bez vysvětlení).
22. „ jako ř. 2.
23. „ jako ř. 1.

### Vložky po šířce pracované:

Č. 1.

(Čítá 56 řt.)

Sl. kt. kř.

1. řada. 3 řt. 2 sl. dl. do sl. prvního. 3 řt. 3 sl. dl. do sl. následu-  
jícího. \* 9 řt. 7 vyn. 3 sl. dl. do sl. jednoho, 3 řt. 3 sl. dl.  
do sl. nejbl. \*.

2. řada. 9 řt. 3 sl. dl. kol nejbl. tří řt., 3 řt. 3 sl. dl. ku sl. předch.  
\* 9 řt. 3 sl. dl. kol nejbl. tří řt., 3 řt. 3 sl. dl. ku sl.  
předch. \*.
3. „ jako 2.
4. „ 9 řt. 3 sl. dl. kol nejbl. tří řt. 4 řt. 3 sl. dl. ku sl. předch.  
\* 4 řt. 1 sl. kt. kol devíti řt. tří řad předch. 4 řt. 3 sl.  
dl. kol nejbl. tří řt., 3 řt. 3 sl. dl. ku předch. \*.
5. „ \* 9 řt. 3 sl. dl. kol nejbl. tří řt.; 3 řt. 3 sl. dl. ku sl.  
předch.

Vzor se nyní od řady 2. opakuje.

## Č. 2.

(Čítá 21 ok.)

Začne se 107 řt. (Tedy se opakuje vzor 5krát.)

Nit se zakončením každé řady utrhne.

1. řada. \* 2 sl. dl. 2 řt. 2 vyn. 2 sl. dl. 2 sl. 3krát nah. souč. provl.  
do šestého oka; 5 řt. 1 sl. pv. do tohož oka ku sloupkům  
předch. 5 řt. 1 sl. 3krát nah. do prvního řt. z právě zhotove-  
ných od sl. pevného počítaje, 5 řt. 1 sl. po. do tohož oka kam  
sl. pv. pracován byl. 5 řt. 2 sl. 3krát nah. souč. provl. ku  
sl. pevnému. 5 vyn. 2 sl. dl. 2 řt. 2 vyn. \*.
2. „ 1 sl. kt. do sl. dl. prvního. 13 řt. \* 2 sl. kt. kol nejbl. dvou  
řt. 13 řt. 2 sl. kt. do nejbl. dvou sl. dl. 6 řt. 1 sl. kt. do  
sl. 3krát nah. lupínku prostředního. 6 řt. 2 sl. kt. do nejbl.  
dvou sl. dl. 13 řt. 2 sl. kt. kol nejbl. dvou řt. 13 řt. \*.
3. „ 2 sl. dl. kol prvních třinácti řt. \* 2 řt. 2 sl. dl. kol nejbl.  
třinácti řt. 2 sl. 3krát nah. souč. provl. do jednoho sl. kt.  
(jenž jest pracován do lupínku prostředního), 5 řt. 1 sl. kt. do  
tohož oka ku sl. předch. 5 řt. 1 sl. 3krát nah. do prvního  
oka řt. od sloupku kt. počítaje. 5 řt. 1 sl. kt. ku sl. krát-  
kému předch. 5 řt. 2 sl. 3krát nah. souč. provl. do tohož  
oka. 2 sl. dl. kol nejbl. třinácti řt. 2 řt. 2 sl. dl. kol nejbl.  
třinácti řt.
4. „ jako 2.

Poslední dvě řady, totiž : 2. a 3. se neustále opakují.

## Č. 3.

Pracuje se po jedné straně.

Začne se na 95 ok řt , do nichž se uháčkuje 93 sl. dl.



1. řada 3 řt. 3 sl. dl. do tří sl. dl.; 6 řt. 6 vyn. 2 sl. dl. 6 řt. 6 vyn. 3 sl. dl. 4 řt. 4 vyn. 7 sl. dl. 6 řt. 6 vyn. 7 sl. dl. 3 řt. 3 vyn. 7 sl. dl. 6 řt. 6 vyn. 7 sl. dl. 4 řt. 4 vyn. 3 sl. dl. 6 řt. 6 vyn. 2 sl. dl. 6 řt. 6 vyn. 4 sl. dl.
2. „ 4 sl. dl. do čtyř sl. dl. 1 řt. 4 sl. kt. kř. do prostředních čtyř ok řt.; 1 řt. 2 sl. dl. do dvousl. dl.; 1 řt. 4 sl. kt. kř. do prostředních čtyř ok řt. 1 řt. 3 sl. dl. do tří sl. dl. 4 řt. 4 vyn. 12 sl. dl. do dvanácti ok; 4 řt. 4 vyn. 11 sl. dl. do jedenácti ok, 4 řt. 4 vyn. 12 sl. dl. do dvanácti ok, 4 řt. 4 vyn. 3 sl. dl. 1 řt. 1 vyn. 4 sl. kt. kř. 1 řt. 2 sl. dl. do dvou sl. dl. 1 řt. 1 vyn. 4 sl. kt. kř. 1 řt. 1 vyn. 4 sl. dl.
3. „ 4 sl. dl. do čtyř sl. dl.; 1 řt. 4 sl. kt. kř. do čtyř sl. kt., 1 řt. 2 sl. dl. do dvou sl. dl., 1 řt. 4 sl. kt. kř. do čtyř sl. kt. kř., 1 řt. 3 sl. dl. do tří sl. dl., 4 řt. 4 vyn. 6 sl. dl. do šesti sl. dl., 1 řt. 1 vyn. 7 sl. dl. do násled. sedmi ok. 5 řt. 5 sl. dl. do prostř. z nejbl. sl. dl., 5 řt. 7 sl. dl. a sice: dva do dírky, pět do nejbl. pěti sl. dl., 1 řt. 1 vyn. 6 sl. dl. do následujících šesti sl., 4 řt. 3 sl. dl.; do tří sl. dl. 1 řt. 4 sl. kt. kř. do sl. kt. 1 řt. 2 sl. dl. do dvou sl. dl. 1 řt. 1 vyn. 4 sl. kt. kř. 1 řt. 1 vyn. 4 sl. dl.
4. „ 4 sl. dl. 6 řt. 2 sl. dl. do nejbl. dvou sl. dl., 6 řt. 3 sl. dl. do tří sl. dl. 5 řt. 5 vyn. 6 sl. dl. do následujících šesti ok. 2 řt. 2 vyn. 7 sl. dl. 5 řt. 1 sl. dl. do prostředního z nejbl. pěti, 5 řt. 5 vyn. 7 sl. dl. do následujících sedmi ok. 2 řt. 2 vyn. 6 sl. dl. 5 řt. 5 vyn. 3 sl. dl. do tří sl. dl., 6 řt. 6 vyn. 2 sl. dl. do nejbl. dvou sl. dl. 6 řt. 4 sl. dl. do posledních čtyř sl. dl.
5. „ 4 sl. dl. do čtyř sl. dl.; 1 řt. 1 vyn. 4 sl. kt. kř. 1 řt. 1 vyn. 2 sl. dl. 1 řt. 1 vyn. 4 sl. kt. kř. 1 řt. 1 vyn. 3 sl. dl. 3 řt. 3 vyn. 1 sl. dl. 4 řt. 6 sl. dl. a sice: čtyři do posledních z nejbl. sl. dl., dva do následujících dvou ok řt., 2 řt. 2 vyn. 7 sl. dl. do následujících sedmi ok, 7 řt. 7 vyn. 7 sl. dl. do následujících sedmi ok. 2 řt. 2 vyn. 6 sl. dl. do šesti ok, 4 řt. 3 vyn. 1 sl. dl. 3 řt. 3 sl. dl. do tří sl. dl.; 1 řt. 1 vyn. 4 sl. kt. kř. 1 řt. 1 vyn. 2 sl. dl. do dvou sl. dl. 1 řt. 1 vyn. 4 sl. kt. kř. 1 řt. 1 vyn. 4 sl. dl. do čtyř sl. dl.
6. „ 4 sl. dl. 1 řt. 1 vyn. 4 sl. kt. kř. do čtyř sl. kt., 1 řt. 2 sl. dl. do dvou sl. dl., 1 řt. 4 sl. kt. do čtyř sl. kt. 1 řt. 1 vyn. 3 sl. dl. do tří sl. dl., 3 řt. 3 vyn. 3 sl. dl. do tří ok. 5 řt. 6 sl. dl. a sice: čtyři do posledních čtyř z nejbl. sl. dl.,

- dva do dvou ok řt.; 3 řt. 3 vyn. 6 sl. dl. do následujících  
šesti ok, 3 řt. 3 vyn. 6 sl. dl. 3 řt. 3 vyn. 6 sl. dl. 5 řt. 1  
vyn. 3 sl. dl. a sice: dva do dvou posledních z nejbl. ok řt.,  
jeden do sl. dl., 3 řt. 3 vyn. 3 sl. dl. do tří sl. dl.; 1 řt. 1  
vyn. 4 sl. kt. 1 řt. 1 vyn. 4 sl. dl. do čtyř sl. dl.
7. řada 4 sl. dl. 6 řt. 6 vyn. 2 sl. dl. do dvou sl. dl., 6 řt. 3 sl. dl.  
do tří sl. dl.; 3 řt. 3 vyn. 6 sl. dl. do následujících šesti ok,  
7 řt. 6 vyn. 25 sl. dl. a sice: dva do posledních z nejbl. sl.  
dl. ostatní do ok následujících. 7 řt. 6 vyn. 6 sl. dl. 3 řt. 3  
vyn. 3 sl. dl. 6 řt. 2 sl. dl. do dvou sl. dl.; 6 řt. 6 vyn. 1  
sl. dl. do prostředních čtyř sl. dl.
8. „ 4 sl. dl. 1 řt. 1 vyn. 4 sl. kt. kř. 1 řt. 1 vyn. 2 sl. dl. do  
dvou sl. dl.; 1 řt. 1 vyn. 4 sl. kt. kř. 1 řt. 1 vyn. 3 sl. dl.  
do tří sl. dl., 3 řt. 3 vyn. 1 sl. dl. 2 řt. 2 vyn. 6 sl. dl. 8  
řt. 15 sl. dl. do prostředních z nejbl. sl. dl.; 8 řt. 6 sl. dl. a  
sice: tři do posledních z nejbl. ok řt., tři do nejbl. sl. dl.; 2  
řt. 2 vyn. 1 sl. dl. 3 řt. 3 vyn. 3 sl. dl. do tří sl. dl., 1 řt.  
1 vyn. 4 sl. kt. kř. 1 řt. 1 vyn. 2 sl. dl. do dvou sl. dl.; 1  
řt. 1 vyn. 4 sl. kt. kř. 1 řt. 1 vyn. 4 sl. dl.
9. „ 4 sl. dl. 1 řt. 1 vyn. 4 sl. kt. kř. 1 řt. 1 vyn. 2 sl. dl. 1  
řt. 1 vyn. 4 sl. kt. kř. 1 řt. 1 vyn. 3 sl. dl. do tří sl. dl. 3  
řt. 3 vyn. 6 sl. dl. 6 řt. 6 vyn. 25 sl. dl. a sice: pět, do  
posledních pěti z nejbl. ok řt. 15, do sl. následujících, pět do  
nejbl. pěti ok řt.; 6 řt. 6 vyn. 6 sl. dl. 3 řt. 3 vyn. 3 sl. dl.  
do tří sl. dl., 1 řt. 1 vyn. 4 sl. kt. kř. 1 řt. 1 vyn. 2 sl.  
dl. do dvou sl. dl., 1 řt. 1 vyn. 4 sl. kt. kř. 1 řt. 1 vyn.  
4 sl. dl.
10. „ 4 sl. dl. 6 řt. 6 vyn. 2 sl. dl. do dvou sl. dl.; 6 řt. 6 vyn.  
3 sl. dl. do tří sl. dl. 3 řt. 3 vyn. 3 sl. dl. 5 řt. 5 vyn. 6  
sl. dl. a sice: čtyři do posledních čtyř z nejbl. ok řt., dva do  
dvou sl. nejbl. 3 řt. 3 vyn. 6 sl. dl. 3 řt. 3 vyn. 6 sl. dl. 3  
řt. 3 vyn. 6 sl. dl. do následujících šesti ok, 5 řt. 5 vyn.  
3 sl. dl. do posledních tří z nejbl. sl. dl., 3 řt. 3 vyn.  
3 sl. dl. 6 řt. 6 vyn. 2 sl. dl. do dvou sl. dl.; 6 řt. 6 vyn.  
4 sl. dl.
11. „ 4 sl. dl. 1 řt. 1 vyn. 4 sl. kt. kř. 1 řt. 2 sl. dl. do dvou sl.  
dl., 1 řt. 1 vyn. 4 sl. kt. kř., 1 řt. 1 vyn. 3 sl. dl. 3 řt. 3  
vyn. 1 sl. dl. 5 řt. 5 vyn. 6 sl. dl. 2 řt. 2 vyn. 7 sl. dl. do  
sedmi ok, 7 řt. 7 vyn. 7 sl. dl. 2 řt. 2 vyn. 6 sl. dl. 5 řt.  
1 sl. dl. do posledního z nejbl. tří sl. dl., 3 řt. 3 sl. dl. do

tří sl. dl., 1 řt. 1 vyn. 4 sl. kt. kř. 1 řt. 1 vyn. 2 sl. dl.  
1 řt. 1 vyn. 4 sl. kt. kř. 1 řt. 1 vyn. 4 sl. dl.

12. řada 4 sl. dl. 1 řt. 1 vyn. 4 sl. kt. kř. 1 řt. 1 vyn. 2 sl. dl. 1  
řt. 1 vyn. 4 sl. kt. kř. 1 řt. 1 vyn. 3 sl. dl. do tří sl. dl.;  
7 řt. 7 vyn. 6 sl. dl. a sice: dva do posledních dvou z nejbl.  
ok řt., čtyři do sl. následujících, 2 řt. 2 vyn. 6 sl. dl. 6 řt.  
6 vyn. 1 sl. dl. do prostředního ze sedmi ok řt., 6 řt., 6 vyn.  
6 sl. dl. 2 řt. 2 vyn. 6 sl. dl. 7 řt. 7 vyn. 3 sl. dl. do tří  
sl. dl., 1 řt. 1 vyn. 4 sl. kt. kř. 1 řt. 1 vyn. 2 sl. dl. do  
dvou sl. dl., 1 řt. 1 vyn. 4 sl. kt. 1 řt. 1 vyn. 4 sl. dl.

13. „ 4 sl. dl. 6 řt. 2 sl. dl. do dvou sl. dl. 6 řt. 6 vyn. 3 sl. dl.  
do tří sl. dl. 5 řt. 5 vyn. 6 sl. dl. 2 řt. 2 vyn. 6 sl. dl. 6  
řt. 6 vyn. 5 sl. dl. a sice: dva do posledních dvou ok řt.,  
jeden do sl. dl., dva do následujících dvou ok řt.; 6 řt. 6 vyn.  
6 sl. dl. do šesti ok, 2 řt. 2 vyn. 6 sl. dl. 5 řt. 5 vyn. 3 sl.  
dl. do tří sl. dl. 6 řt. 6 vyn. 2 sl. dl. do dvou sl. dl. 6 řt.  
6 vyn. 4 sl. dl.

14. „ 4 sl. dl. 1 řt. 1 vyn. 4 sl. kt. 1 řt. 1 vyn. 2 sl. dl. do dvou  
sl. dl., 1 řt. 1 vyn. 4 sl. kt. 1 řt. 1 vyn. 3 sl. dl. do tří sl.  
dl.; 4 řt. 5 vyn. 11 sl. dl. do ok nejbl. 6 řt. 6 vyn. 11 sl.  
dl. 6 řt. 6 vyn. 11 sl. dl. 4 řt. 5 vyn. 3 sl. dl. do tří sl.  
dl., 1 řt. 1 vyn. 4 sl. kt. 1 řt. 1 vyn. 2 sl. dl. 1 řt. 1 vyn.  
4 sl. kt. 1 řt. 1 vyn. 4 sl. dl. do čtyř sl. dl.

15. „ 4 sl. dl. 1 řt. 1 vyn. 4 sl. kt. 1 řt. 1 vyn. 2 sl. do dvou sl.  
dl. 1 řt. 1 vyn. 4 sl. kt. 1 řt. 1 vyn. 3 sl. dl. do tří sl. dl.,  
4 řt. 4 vyn. 7 sl. dl. do sedmi sl. dl., 6 řt. 7 vyn. 7 sl. dl.  
3 řt. 3 vyn. 7 sl. dl. 6 řt. 7 vyn. 7 sl. dl. 4 řt. 4 vyn. 3 sl.  
dl. do tří sl. dl. 1 řt. 1 vyn. 4 sl. kt. 1 řt. 1 vyn. 2 sl. dl.  
1 řt. 1 vyn. 4 sl. kt. 1 řt. 1 vyn. 4 sl. dl.

16. „ jako 2., mimo kraje po obou stranách.

Vzor se opakuje.



## Vložky sestavené.

Uháčkujeme růžice neb jiné tvary měrické, a spojíme je pak, aby v sestavení svém utvořily pruh tak dlouhý, a tak široký, jakého nám třeba pro vložku. Popisu, kterak tyto tvary spojovati, nelze dáti; pročež zůstavujeme seřazení soudné čtenáře. Podáváme jen popis několika vzorů růžic, z nichž lze vložky sestaviti.

### Růžice.

#### Č. I.

16. ok řt. spojit v kruh.

1. řada 32 sl. dl. kol 16 ok řt.

2. „ \* 8 sl. podv. do osmi ok řt. 1 pik. (každý čítá: 5 řt. 1 sl. pv. do prvního oka řt.) 4 řt. 1 pik. \* 1 sl. pv. do sl. nejbl.

#### Č. II.

Nit se ovine kolem malíku 20krát, načež kroužek takto utvořený s prstu se smekne a obháčkuje sloupky dlouhými, jichž uháčkujeme 40; pak:

1. řada \* 9 řt. 4 vyn. 1 sl. kt. Od \* 8krát opakovat.

2. „ \* 5 řt. 1 sl. dl. do pátého oka řt.; a nyní do právě zhotoveného sl. dlouhého 4 obloučky po 5 řt.; pak: 5 řt. 1 sl. kt. do nejbl. sl. krátkého.

#### Č. III.

Navineme kroužek jako při růžici předcházející a uháčkujeme kolem něho opět 40 sl. dl.

1. řada \* 11 řt. 4 vyn. 1 sl. kt. Od \* opak.

2. „ 5 sl. pv. do pěti řt. 1 sl. kt. do oka násled. \* 5 řt. 1 sl. 6krát nah. do třetího oka řt. od sl. kt. posledně zhotoveného počítaje; avšak provlékne se jen 3krát, načež se opět 3krát nahodí a píchne se do třetího oka řt. obl. nejbl. a pak se

teprv uháčkuje celý sloupek (tedy se Skrát provlékne). 9 řt. 1 sl. 3krát nah. do článku, kde se již 3 části sl. křížového sbíhají, 5 řt. 2 vyn. 1 sl. kt. do vrcholu obl. Od \* opakovat.

#### Č. IV.

12 řt. spojit v kruh.

1. řada \* 5 sl. dl. 5 řt. Od \* 8krát opakovat.
2. „ 7 sl. pv. a sice: 5 do pěti sl. dl. 2 do dvou řt., 3 sl. kt. do tohož obl. \* 12 řt. 3 sl. kt. do obl. nejbl.
3. „ 1 řt. \* 3 sl. kt. vyn.; 6 sl. dl. do násled. šesti ok řt. 1 řt., do něhož udělají se 2 obloučky po 5 řt.; pak: 1 řt. 6 sl. dl. do nejbl. šesti ok řt.

#### Č. V.

10 řt. spojit v kruh.

1. řada 8 řt. \* 1 sl. dl. do kruhu, 5 řt. Od \* 7krát opakovat pak 1 sl. pv.
2. „ \* 10 řt. 4 vyn. 1 sl. podv. 2 sl. dl. do dvou ok následujících, 2 sl. pol. do dvou ok nejbl. 1 sl. kt. do oka nejbl. pak: 1 sl. pv. do prvního oka obl. nejbl. 5 řt. 1 sl. pv. do posledního oka tohož obloučku. Od \* 8krát opak.
3. „ 6 sl. pv. do šesti ok. \* 1 řt. 3 pik. (každý čítá 5 řt.) 1 řt. 3 vyn. 1 sl. kt. 4 řt. 1 sl. dl. kol dvou obl. nejbl. nad sebou ležících. 4 řt. 1 sl. kt. do nejbl. sloupku podv.

#### Č. VI.

12 řt. 3 poslední z nich vyn. do čtvrtého 1 sl. kt. 1 sl. pol. do oka vedlejšího, 2 sl. dl. do dvou ok následujících, 1 sl. podv. do oka nejbl. 2 sl. dl. do ok nejbliž. 1 sl. pol. 1 sl. kt. Tím jest jeden lupínek ukončen a takových čítá hvězdička 8, načež se spojí v kruh. Pak pracujeme takto dále:

10 sl. pv. do desíti ok nejbližších, \* 15 řt. 1 sl. kt. do vrcholu lupínku nejbl. Od \* opakovat.

Kol každého obl. řt.: 11 sl. kt. 5 řt. 1 sl. kt. 7 řt. 1 sl. kt. 5 řt. 11 sl. kt.

## Krajky.

Háčkované krajky jsou ozdobou velmi oblíbenou, poněvadž se pracují rychleji než pletené, a tvoří pěknou i bohatou ornamentiku. Podáváme zde opět pouze háčkované krajky, zůstávající sobě popisy krajk, sloučených s jinými ozdobami, pro práce ozdobné.

### 1. Krajka

(po délce pracovaná).

Žádoucí délka ok řt.

1. řada. Sl. kt. kř.
2. „ 1 sl. dl. do sl. prvního. \* 2 řt. 3 vyn. 1 sl. dl. 3 řt. 1 sl. dl. ku sl. předcházejícímu \*.
3. „ 1 sl. dl. do sl. prvního \* 2 sl. dl. kol nejbl. tří řt.; 5 řt. 2 sl. dl. ku sloupkům předch. \*.
4. „ 1 sl. kt. do sl. prvního. \* kol obl. nejbl.: (1 sl. pol. 4 sl. dl. 1 sl. podv. 4 sl. dl. 1 sl. pol.) 1 sl. kt. mezi nejbl. dva a dva sl. dl.
5. „ 1 sl. dl. do sl. prvního. \* 2 sl. dl. do sl. podv. 4 řt. 2 sl. dl. ku sl. předch. \*.
6. „ jako 4.

### 2. Krajka

(po šířce pracovaná).

16. řt.

1. řada. 1 sl. dl. do čtvrtého řt. 2 řt. 1 sl. dl. do tohož oka, do kterého sl. dl. pracován byl. 1 sl. dl. do nejbl. řt. 4 řt. 4 vyn. 1 sl. dl. 2 řt. 1 sl. dl. ku sl. předch. 6 řt. 5 vyn. 1 sl. dl.
2. „ 3 řt. 10 sl. dl. do dírky. 1 sl. dl. do dírky nejbl.; 2 řt. 1 sl. dl. do téže dírky, 4 řt. 2 sl. dl. do dírky poslední, 2 řt. 2 sl. dl. do téže dírky.
3. „ 3 řt. 1 sl. dl. kol dvou řt. mezi dvěma a dvěma sl. dl. 2 řt. 2 sl. dl. ku sl. předch. 4 řt. 1 sl. dl. kol dvou řt. před dvánácti sl. dl. 2 řt. 1 sl. dl. ku sl. předch. 5 řt. 4 vyn. 1 sl. dl.
4. „ jako 2.
5. „ „ 3.



### 3. Krajka

(po délce pracovaná).

Oka řt.

1. řada. sl. kt. kř. Vždy na konci řady nit se utrhne.
2. „ 1 sl. kt. do sl. prvního. \* 2 řt. 1 pik. (sestavající z 5 řt.)  
2 řt. 3 vyn. 1 sl. kt. \*.
3. „ 1 sl. podv. do sl. prvního \* 7 řt. 1 sl. kt. do pikotu \*.
4. „ 3 sl. dl. do čtvrtého oka řt. 3 řt. 3 sl. dl. ku sl. předešlým.  
\* 3 sl. dl. do prostředního oka obl. nejbl. 3 řt. 3 sl. dl. ku  
sl. předešlým \*.
5. „ 1 sl. kt. do sl. prvního. \* 3 řt. 7 sl. dl. do obl. nejbl. 3 řt.  
1 sl. kt. mezi nejbl. tři a tři sl. dl. \*.

### 4. Krajka

(po délce pracovaná).

1. řada. Žádoucí počet ok řt.

P o z n á m k a. Při ukončení řady se nit vždy utrhne.

2. řada. 1 sl. kt. do prvního oka řt. 5 řt. 2 sl. podv. souč. provl. do  
tohož oka. \* 5 řt. 1 sl. kt. do šestého řt. 5 řt. 2 sl. podv.  
souč. provl. do tohož oka \*.
3. „ \* 1 sl. kt. kř. kol 2 sl. souč. provl., 4 řt. \*.
4. „ Dírky a sice: 1 sl. dl. \* 1 řt. 1 vyn. 1 sl. dl. \*.
5. „ Pracuje se po řadě začátkové, t. j. do ok řt., jimiž jsme  
krajku začaly, 1 sl. kt. kř. do oka, do něhož 2 sl. souč.  
provl. a 1 sl. kt. v řadě druhé pracovány byly. Nyní: obl. řt.  
následovně: \* 5 řt. 1 sl. kt. kř. do třetího oka řt. nejbl. obl.
6. „ \* 2 sl. podv. souč. provl. do třetího oka řt. obl. nejbl. 5 řt.  
1 sl. kt. do tohož oka, 5 řt. \*
7. „ jako 3.
8. „ jako 4.
9. „ Dírky a sice: 1 sl. podv. do sl. dl. z řady předch. \* 3 řt.  
1 sl. podv. do sl. druhého z nejbl. dvou \*.
10. „ jako 4.
11. „ Obl. řt. každý čítá: \* 5 řt. 3 vyn. 1 sl. kt. \*.
12. „ \* 1 sl. kt. do třetího oka řt. obl. nejbl.; 2 řt. 1 pik. (každý  
čítá: 5 řt.) 2 řt. \*.

## 5. Krajka

(po délce pracovaná).

(Obr. č. 32.)

Oka řt. dle žádoucí délky.

1. řada. Dírky, jež se pracují následovně: \* 1 sl. dl.  
2 řt. 2 vyn. \* Nit utrhnout.
2. „ 1 sl. podv. do sloupku prvního.  
1 sl. podv. do sl. druhého \* 4 řt. 1 sl. pv.  
do oka, do něhož sl. podv. pracován byl. 4 řt.  
1 sl. podv. ku sl. pv. 5 vyn. 1 sl. podv.  
právě do sl. dl. \* Nit utrhnout.
3. „ 1 sl. kt. do prvního sl. podv. \* 8 řt. 1 sl. kt.  
do obl. nejbl. \*
4. „ 1 sl. podv. do prvního sl. kt. 2 řt. 1 sl. kt.  
do čtvrtého oka řt. \* 5 řt. 1 sl. kt. do oka  
vedlejšího. 5 řt. 1 sl. kt. do čtvrtého oka řt.  
obl. nejbl.
5. „ 1 sl. kt. do sl. podv. \* 2 řt. 1 sl. dl. do  
obl. nejbl. (3krát: 1 pik. 1 sl. dl. do tohož  
obl.) 2 řt. 1 sl. kt. do obl. nejbl.



Obraz číslo 32.

## 6. Krajka

(po délce pracovaná).

Žádoucí počet ok řet.

1. řada do každého oka řt. 1 sl. dl.
2. „ 1 sl. dl. do prvního sl. dl. \* 5 řt. 1 sl. dl. do tohož sl. pak  
4krát: (4 řt. 5 vyn. 1 sl. dl.).
3. „ \* 5 sl. dl. kol dírky nejbliž. (utvořené z 5 ok řt. a 2 sl. dl.)  
4 řt. 5 sl. dl. do téže dírky 5 řt. 1 díрку vyn. pak do dvou  
dírek po 1 sl. kt. kř. 5 sl. dl. 1 sl. kt. kř. 5 řt. 1 díрку  
vyn. \*
4. „ \* 7 sl. dl. 5 nad 5 sl. dl. a 2 kol nejbliž. 2 ok řt.; 4 řt. 7  
sl. dl.: 2 nad nejbliž. 2 oky řt. 5 nad 5 sl. dl., pak 2krát:  
(5 řt. 1 sl. dl. kol prostředního sl. dl. z nejbliž. 5.) 5 řt.
5. „ \* 9 sl. dl.: 7 nad 7 sl. dl. 2 kol nejbliž. 2 ok řt. 3 řt. 9 sl.  
dl. 2 kol nejbliž. 2 ok řt. 7 nad 7 sl. dl., 5 řt. 1 díрку vyn.  
tedy do druhé: (1 sl. kr. kř. 5 sl. dl. 1 sl. kr. kř.) 5 řt. \*

6. řada \* 1 sl. dl. nad prvním z nejbliž. devíti 5krát: (2 řt. 1 vyn. 1 sl. dl.) 3 řt. 1 sl. dl. do tohož oka, do něhož sl. poslední pracován byl, pak 5krát: (2 řt. 1 vyn. 1 sl. dl.) 5 řt. 1 sl. dl. kol prostředního sl. dl. z nejbliž. pěti, 5 řt. \*
7. „ \* 1 sl. dl. do prvního sl. pak 3krát: (2 řt. 1 sl. dl. kol dírky druhé) 3 řt. 1 sl. dl. kol téže dírky. 2krát: (2 řt. 1 sl. dl. kol dírky druhé) 2 řt. 1 sl. dl. nad sl. druhým z nejbližších. 5 řt. 1 sl. kt. kř. kol nejbliž. sl. dl., 5 řt. \*
8. „ 1 sl. kt. do prvního sl. dl. 7krát: (9 řt. 1 vyn. 1 sl. kt. kř. 1 řt. 1 vyn. 1 sl. kt.) 5 řt. 1 sl. kt. do sl. kt. 5 řt.

## 7. Krajka

(po délce pracovaná).

### List jetelový.

Žádoucí délku ok řt.

1. řada sl. kt. kř. Ukončením každé řady nit utrhnout.
2. „ 1 sl. dl. do prvního sl. kt. \* 1 řt. 1 vyn. 1 sl. dl.
3. „ Do každého oka 1 sl. kt. kř.
4. „ \* 9 sl. kt. kř. 9 řt. 1 sl. dl. do čtvrtého řt. 9 řt. 1 sl. kt. kř. do prvního řt., z posledně pracovaných; 1 sl. dl. do oka kam sl. dl. pracován byl. 5 řt. 1 sl. kt. ku dvěma sl. dl. Práci obrátit, pak do právě upracovaného obl. řt.: (1 sl. kt., 1 sl. pol. 2 sl. dl. 3 sl. podv. 2 sl. dl. 1 pol. 1 sl. kt.) 1 sl. kt. do sl. dl., pak pracujeme do obl. nejbl.: (1 sl. kt. 1 sl. pol. 3 sl. dl. 3 sl. podv. 3 sl. dl. 1 sl. pol. 1 sl. kt.), 1 sl. kt. do sl. dl., do obl. nejbl. pracujeme jak do obl. prvního. Pak: 4 sl. kt. a sice: 3 do tří řt., 1 do posledního z prvních devíti sl. kt. \*

**Poznámka.** Při každém následujícím lupínku podotknouti lze, že při obháčkování prvního obl. řt. pracujeme při druhém sl. podv.: 1 sl. pv. do druhého sl. podv., posledně zhotoveného lupínku.

5. řada. 1 sl. kt. do sl. prostředního nad lupínkem prvním. \* 10 řt. 1 sl. kt. do prostředního sl. dl. nad lupínkem nejbl. 10 řt. 1 sl. kt. kol sl. pv., jež spojuje nejbl. dva lupínky. \*
6. „ \* Do prvního obl. řt. pracujeme: (5 sl. kt. 1 pik. 3 sl. kt. 1 pik. a 5 sl. kt.) 3 sl. kt. do obl. nejbl.; práci obrátit, 10 řt.



5 vyn. 1 sl. kt., práci obrátit, 6 sl. kt. Kř. 1 pik. 5 sl. kt.  
2 sl. kt. do obl. ku třem sl. kt.; 1 pik. 3 sl. kt. 1 pik. 5 sl.  
kt. kř., pak 1 sl. kt. kol sl., jímž lupínky spojeny jsou.

## 8. Krajka.

Krajka tato sestává ze samých čtverečků a pracuje se následovně :  
10 řt., na nichžto pracuje se 7 řad stehem tunezským; aniž by  
se nit utrhla, uháčkuje se opět 10 řt., jež jsou začátkem ku  
čtverečku druhému.

Na těchto pracuje se jako při prvním čtverečku opět 7 řad  
stehem tunezským, a pokračuje se tak, až jest pruh čtverečků  
po přání dlouhý. Nyní obháčkují se čtverečky po jedné straně  
sloupky krátkými a sice tak, aby kolem jednoho čtverečku bylo  
17 sl. kt. Práci obrátit. 5 řt. 2 vyn. \* 1 sl. kt. 5 řt. 2 vyn.  
1 sl. dl. 5 řt. 2 vyn. 1 sl. dl. 5 řt. 1 sl. dl. ku předch. 5 řt.  
2 vyn. 1 sl. dl. 5 řt. 2 vyn. 1 sl. kt. 4 vyn. Od \* opakovat  
až ku konci řady. Práci obrátit. Do každého obl. řt. 7 sl.  
kt. kř.

Nyní háčkuje se po druhé straně čtverečků, aniž by se nit  
utrhl, následovně:

1. řada. 8 řt. 1 sl. 3krát nah. do čtvrtého oka prvního čtverečku. \* 6  
řt. 1 sl. dl. do špičky čtverečku. 6 řt. 2 sl. 3krát nah. souč.  
provl. a sice: jeden do čtvrtého oka tohož čtverečku, druhý  
do čtvrtého oka čtverečku nejbl. Od \* opakovat. Nit na konci  
řady utrhnout.
2. " sl. kt. kř.
3. " 4 řt. \* 1 vyn. 1 sl. dl. 1 řt. \*
4. " sl. kt. kř.

## 9. Krajka

(po délce pracovaná).

Žádoucí délku ok řt.

1. řada. sl. kt. kř. Nit vždy na konci řady utrhnout.
2. " 5 sl. dl. do sl. prvního. \* 4 řt. 5 vyn. 5 sl. dl. do jednoho  
sl. kt. \*
3. " 1 sl. dl. do sl. prvního, 4 vyn. 1 sl. dl. \* 4 řt. 1 sl. dl. do  
oka nejbl., 5 řt. 1 sl. dl. do oka nejbl., 5 vyn. 1 sl. dl.

4. řada. 1 sl. kt. kř. do sl. prvního. \* 5 sl. kt. kř. do obl. nejbl., pak pracujeme do obl. nejbl.: (2 sl. kt. kř. 5 řt. 1 sl. kt. kř. 5 řt. 1 sl. kt. kř. 5 řt. 2 sl. kt. kř.); 5 sl. kt. kř. do obl. nejbl.
5. „ 1 sl. 4krát nah. do sl. prvního. 5 sl. dl., do poloviny sl. právě zhotoveného. \* 6 řt. 1 sl. 4krát nah. do prostředního ze sl. kt, jež jsou pracovány za pikoty, 5 sl. dl. do poloviny sl. posledně pracovaného \*.
6. „ 1 sl. dl. do sl. prvního, 5 vyn. 1 sl. dl. \* 4 řt. 1 vyn. 1 sl. dl. 5 řt. 1 sl. dl. do oka nejbl., 4 řt. 1 vyn. 1 sl. dl. 6 vyn. 1 sl. dl.
7. „ jako 4.

## 10. Krajka „quipira“

(po délce pracovaná).

Oka řt. dle žádoucí délky krajky.

1. řada sl. kt. kř.
2. „ obl. řt., z nichž každý čítá: 8 řt. 4 vyn. 1 sl. kt.
3. „ 5 sl. kt. kř. do obl. nejbl. 8 řt. 1 sl. kt. do druhého z právě zhotovených ok řt.; 4 sl. kt. kř. kol nejbl. ok řt.; pak (2krát: 5 řt. 1 sl. kt. kol týchž ok řt.) 5 řt. 5 sl. kt. kol týchž ok řt. \* 5 sl. kt. do obl., do něhož již 5 sl. kt. pracováno bylo. 5 sl. kt. do nejbl. obl. řt. 8 řt. 1 sl. pv. do posledně upracovaného pik.; nyní kol posledně uháčkovaných 8 ok řt.: 5 sl. kt. 5 řt. 1 sl. kt. 5 řt. 1 sl. kt. 5 řt. 5 sl. kt. \*

## 11. Krajka

(po délce pracovaná).

1. řada \* 7 řt. 6 sl. kt. kř. do ok řt. pak (5krát: 1 řt. 6 sl. kt. kř. do šesti sl. kt. kř. stehem žebérkovým).  
Od \* opakovat tak dlouho, až máme žádoucí délku krajky; avšak musíme míti počet čtverečků 5ti dělitelný, neboť každý oblouček čítá 5. Protože se však obloučky krajka zkrátí, třeba začítí o polovici na délku čtverečku více.
2. „ 6 řt. 1 sl. dl. do vrcholu čtverečku posledně uháčkovaného; 3 řt. 1 sl. dl. ku sl. prvému. \* (4krát: 2 řt. 1 sl. dl. do vrcholu čtver. nejbl. 3 řt. 1 sl. dl. do tohož oka, do něhož sl.

poslední pracován byl). Pak: 6 řt. 1 sl. kt. kol oka, jež připojuje čtvereček ku nejbl. 6 řt. 1 sl. dl. do vrcholu čtverečku nejbl. 3 řt. 1 sl. dl. ku předešlému \*. Nit utrhnout.

- 3 řada 7 sl. kt. kř. do prvních šesti řt. Nit utrhnout a zapošíť. Podobně se obháčkují sl. krátkými všechny obl. řt. sestávající ze 6 řt. Nitě zapošíť.
4. „ Aniž bychom nit připevnily 4 řt. 1 sl. kt. do čtvrtého sl. kt. \* 6 řt. 1 sl. dl. kol nejbl. tří řt.; 3 řt. 1 sl. dl. do tohož oka řt. (4krát: 1 řt. 1 sl. dl. kol nejbl. tří řt.; 3 řt. 1 sl. dl. ku sl. předcházejícímu). Pak: 6 řt. 1 sl. kt. do čtvrtého sl. kt., 6 řt. 6 vyn. 1 sl. kt. Nit utrhnout.
5. „ 4 sl. kt. do čtyř řt. Obl. řt. sestávající ze 6 řt. obháčkují se jako v řadě 3.
6. „ 1 sl. kt. do prvního sl. kt. \* 6 řt. 6 vyn. 1 sl. kt. 6 řt. (5krát: 1 sl. dl. kol nejbl. tří řt.; 3 řt. 1 sl. dl. ku sl. dl. předch.) 6 řt. 1 sl. kt. do čtvrtého sl. kt. 6 řt. 6 vyn. 1 sl. kt. \*
7. „ Obháčkovávání obl. řt. jako v řadě 3. a 5.
8. „ 1 sl. kt. do čtvrtého sl. kt. 7 řt. 6 vyn. 1 sl. kt. \* 7 řt. 2 sl. podv. kol nejbl. tří řt.; 2 sl. podv. kol druhých tří řt.; 2 sl. podv. kol druhých tří řt.; 7 řt. 1 sl. kt. do prostředního sl. kt. obl. nejbl.; (3krát: 7 řt. 6 vyn. 1 sl. kt.)
9. „ Nit se nepřipevní. 3 řt. 3 sl. dl. do prostředních ok obl. prvního. \*. 1 řt. 5 vyn. 3 sl. dl. 7 řt. 10 vyn. 3 sl. dl. 1 řt. 5 vyn. 3 sl. dl. 7 řt. 3 sl. dl. do prostředních ok *druhého* řt. obl.
10. „ 3 sl. dl. do prvních tří řt. \* 7 řt. 7 vyn. 3 sl. dl. 1 řt. 1 vyn. 3 sl. dl. \*
11. „ 1 sl. dl. do prvního sl. dl. \* 1 řt. 1 vyn. 1 sl. dl.
12. „ sl. kt. kř.

## 12. Krajka „čtvercová“

(po šířce pracovaná).

Začíná se na 48 řt.

1. řada. 8 sl. dl., první do čtvrtého oka řt. ostatních 7 do násled. 7 ok. 2 řt. 2 vyn. 4 sl. dl. 7 řt. 7 vyn. 10 sl. dl. 7 řt. 7 vyn. 7 sl. dl.
2. „ 3 řt. 4 sl. dl. do čtyř sl. nejbl. 7 řt. 7 vyn. 16 sl. dl. do 16 ok nejbl. 7 řt. 7 vyn. 4 sl. dl. do čtyř ok. 6 řt. 7 vyn. 1 sl. kt.



3. řada 5 řt. 7 sl. dl. do následujících sedmi ok 2 řt. 2 vyn. 4 sl. dl.  
do nejbl. čtyř ok, 7 řt. 7 vyn. 10 sl. dl. 7 řt. 7 vyn. 7 sl. dl.
4. „ 3 řt. 4 sl. dl. do nejbl. čtyř ok. 2 řt. 2 vyn. 4 sl. dl. 7 řt.  
7 vyn. 4 sl. dl. 7 řt. 7 vyn. 4 sl. dl. 10 řt. 9 vyn. 4 sl.  
dl. 11 řt.
5. „ 8 sl. dl.: první do čtvrtého oka řt., ostatní do následujících  
7 řt.; 7 vyn. 4 sl. dl. do následujících čtyř ok řt. 7 řt. 6 vyn.  
4 sl. dl. 8 řt. 12 vyn. 4 sl. dl. 7 řt. 5 vyn. 4 sl. dl.
6. „ 3 řt. 1 sl. dl. do prvního sl. dl. 2 řt. 2 vyn. 4 sl. dl. 7 řt.  
7 vyn. 10 sl. dl. 7 řt. 7 vyn. 10 sl. dl. 7 řt. 8 vyn. 4 sl. dl.  
do posledních 4 sl. dl. 11 řt.
7. „ 8 sl. dl.: první do čtvrtého řt. oka, ostatní do následujících  
7 řt.; 8 vyn. 4 sl. dl. 2 řt. 2 vyn. 1 sl. dl. 2 řt. 2 vyn. 1 sl.  
dl. 2 řt. 2 vyn. 4 sl. dl. 7 řt. 7 vyn. 4 sl. dl. do čtyř sl. dl.  
7 řt. 7 vyn. 4 sl. dl. 2 řt. 2 vyn. 1 sl. dl. 2 řt. 1 sl. dl. do  
posledního sl. dl.
8. „ 4 řt. 3 sl. dl. souč. provl. kol dírky první, 2 řt. 3 vyn. 1 sl.  
dl. 2 řt. 2 vyn. 4 sl. dl. 8 řt. 12 vyn. 4 sl. dl. 2 řt. 2 vyn.  
1 sl. dl. 2 řt. 4 sl. dl. souč. provl. kol dírky druhé, 2 řt.  
1 sl. dl. do prvního z nejbl. čtyř sl. dl. 2 řt. 2 vyn. 4 sl. dl.  
8 řt. 8 vyn. 4 sl. dl. nad posledními 4 sl. dl. 11. řt.
9. „ 8 sl. dl.: první do čtvrtého oka řt. ostatní do následujících. 8  
řt. 8 vyn. 4 sl. dl. 2 řt. 2 vyn. 1 sl. dl. 2 řt. 4 sl. dl. souč.  
provl. kol dírky druhé, 2 řt. 4 sl. dl. souč. provl. kol dírky  
nejbl., 2 řt. 1 sl. dl. do prvního z nejbl. čtyř, 2 řt. 2 vyn.  
10 sl. dl. 2 řt. 2 vyn. 1 sl. dl. 2 řt. 4 sl. dl. souč. provl.  
kol dírky druhé, 2 řt. 1 sl. dl. do posledního sl. dl.
10. „ 4 řt. 4 sl. dl. souč. provl. kol dírky první, 1 řt. 1 sl. dl. do  
čtyř sl. dl. souč. provl. 2 řt. 2 vyn. 4 sl. dl. 10 řt. 8 vyn.  
4 sl. dl. 2 řt. 2 vyn. 1 sl. dl. do čtyř sl. dl. souč. provl.  
2 řt. 4 sl. dl. souč. provl. kol dírky nejbl. 2 řt. 1 sl. dl. do  
nejbl. čtyř sl. dl. souč. provl. 2 řt. 2 vyn. 4 sl. dl. 8 řt.  
8 vyn. 4 sl. dl.
11. „ 3 řt. 7 sl. dl.: první do sl. prvního, ostatní do ok násled. 8  
řt. 8 vyn. 4 sl. dl. 2 řt. 1 sl. dl. do čtyř sl. dl. souč. provl.  
2 řt. 1 sl. dl. do týchž čtyř sl. dl. souč. provl. 2 řt. 2 vyn.  
4 sl. dl. 7 řt. 6 vyn. 4 sl. dl. 7 řt. 6 vyn. 4 sl. dl. 2 řt.  
1 sl. dl. do čtyř sl. dl. souč. provl. 2 řt. 1 sl. dl. do posled-  
ního sl. dl.

12. řada. 3 řt. 1 sl. dl. do prvního sl. dl. 2 řt. 2 vyn. 4 sl. dl. 7 řt. 7 vyn. 10 sl. dl. 7 řt. 7 vyn. 4 sl. dl. 2 řt. 2 vyn. 4 sl. dl. 7 řt. 8 vyn. 4 sl. dl.
13. „ 3 řt. 7 sl. dl., první do sl. prvního, ostatní do ok násled. 7 řt. 7 vyn. 4 sl. dl. 7 řt. 7 vyn. 4 sl. dl. 10 řt. 8 vyn. 4 sl. dl. 6 řt. 7 vyn. 4 sl. dl. do posledních čtyř ok.
14. „ 3 řt. 4 sl. dl. do čtyř sl. dl. 2 řt. 3 vyn. 4 sl. dl. 7 řt. 6 vyn. 4 sl. dl. do čtyř prostředních ok řt. z nejbl. desíti. 7 řt. 6 vyn. 4 sl. dl. 10 řt. 12 vyn. 4 sl. dl. (poslední jest na prvním ze 7 sl. dl.).
15. „ 3 řt. 7 sl. dl., první do sl. prvního, ostatní do ok násled. 2 řt. 4 vyn. 4 sl. dl. 7 řt. 7 vyn. 10 sl. dl. 7 řt. 7 vyn. 7 sl. dl. do posledních sedmi ok.
16. „ 3 řt. 4 sl. dl. 7 řt. 7 vyn. 16 sl. dl. 7 řt. 7 vyn. 4 sl. dl. 6 řt. 6 vyn. 1 sl. kt. do oka posledního.
17. „ Nyní pracuje se 6 obl. řt. kol 6 výběžků, zoubky tvořících, následovně: \* 8 řt. 1 sl. kt. do krajního oka výběžku nejbl.
18. „ Do každého obl. řt. pracuje se: 1 sl. kt. kř. 5 sl. dl. 3 sl. podv. 5 sl. dl. 1 sl. kt. a do sl. kt., jež obl. řt. uzavírá 1 sl. pv.

Nyní se vzor od I. řady opakuje, jen že na místo sl. dl. prvního uděláme 3 řt.

### 13. Krajka

(po délce pracovaná).

Oka řt. dle žádoucí délky krajky.

1. řada. Sl. dl
2. „ 3 řt. 1 sl. dl. do sl. dl. \* 7 řt. 3 vyn. 2 sl. dl.
3. „ 1 sl. kt. mezi první dva a dva sl. dl.; \* 3 řt. 1 sl. kt. do čtvrtého řt.; 3 řt. 1 sl. kt. mezi dva nejbl. sl. dl. \*. Zakončením každé řady se nit utrhne.
4. „ 1 sl. kt. do sl. prvního. \* 7 řt. 2 sl. dl. a sice: 1 do nejbl. obl. řt. před sl. kt.; 1. do obl. nejbl. za sloupek kt. \*.
5. „ 1 sl. kt. do čtvrtého řt. \* 3 řt. 1 sl. kt. mezi nejbl. dva sl. dl.; 3 řt. 1 sl. kt. do čtvrtého řt.
6. „ 1 sl. dl. do prvního sl. kt.; 1 sl. dl. do nejbl. obl. řt.; \* 7 řt. 2 sl. dl. a sice: 1. do nejbl. obl. řt.; 1 do obl. nejbl.

7. řada jako 3.
8. " " 4.
9. " " 5.
10. " " 6.
11. " " 7.
12. " " 8.
13. " 5 sl. kt. do nejbl. obl. řt., 6 sl. kt. do obl. nejbl. \* 9 řt. 9 sl. dl. do *druhého* obl. řt. — tedy, jeden obl. se vyn. — 9 řt. 19 sl. kt. a sice: 6 do druhého obl. řt., 7 do následujícího, 6 do obl. nejbl. \*.
14. " 10 sl. kt. kř. do desíti sl. kt. \* 9 řt. 3 sl. dl. do čtvrtého sl. dl.; 3 řt. 3 sl. dl. do sl. nejbl.; 3 řt. 3 sl. dl. do sl. nejbl.; 9 řt. 17 sl. kt. nad prostředními 17 z nejbl. sl. kt.
15. " 9 sl. kt. \* 9 řt. 3 sl. dl. kol nejbl. tří řt.; 3 řt. 3 sl. dl. ku sl. předch.; 3 řt. 3 sl. dl. kol nejbl. tří řt.; 3 řt. 3 sl. dl. ku sl. předch. 9 řt. 15 sl. kt. nad prostředními z nejbl. sl. kt.
16. " 8 sl. kt. \* 9 řt. (2krát: 3 sl. dl. kol nejbl. tří řt.; 3 řt. 3 sl. dl. ku sl. předch. 3 řt.) pak: 3 sl. dl. kol nejbl. tří řt.; 3 řt. 3 sl. dl. ku sl. předch.; 9 řt. 13 sl. kt. nad prostředními z nejbl. sl. kt.
17. " 7 sl. kt. \* 9 řt. (2krát: 3 sl. dl. kol nejbl. tří řt.; 3 řt. 3 sl. dl. ku sl. předch.; 3 řt. 3 sl. dl. kol nejbl. tří řt., 3 řt.) pak: 3 sl. dl. kol nejbl. tří řt., 3 řt. 3 sl. dl. ku sl. předch., 9 řt. 11 sl. kt. nad prostředními z nejbl. \*.
18. " 6 sl. kt. \* 9 řt. (2krát: 3 sl. dl. kol nejbl. tří řt., 3 řt. 3 sl. dl. ku sl. předch., 3 řt. 2 sl. dl. do prostředního z nejbl. tří sl. dl. za dírkou. 3 řt. 2 sl. dl. ku sl. předch., 3 řt.) pak: 3 sl. dl. kol tří řt. mezi nejbl. třemi a třemi sl. dl.; 3 řt. 3 sl. dl. ku sl. předešlým, 9 řt. 9 sl. kt. nad prostředními z nejbl. \*.
19. " 5 sl. kt. \* 9 řt. 3 sl. dl. kol nejbl. tří řt., 3 řt. 3 sl. dl. ku sl. předch., 1 řt. 3 sl. dl. kol nejbl. tří řt. (3krát: 1 řt. 3 sl. dl. kol nejbl. tří řt., 3 řt. 3 sl. dl. ku sl. předch.) 1 řt. 3 sl. dl. kol nejbl. tří řt. 1 řt. 3 sl. dl. kol nejbl. tří řt., 3 řt. 3 sl. dl. ku sl. předch. 9 řt. 7 sl. kt. nad prostředními z nejbl. sl. kt.
20. " 4 sl. kt. \* 9 řt. 3 sl. dl. kol nejbl. tří řt., 3 řt. 3 sl. dl. ku sl. předešlým, 2 sl. dl. do prostředního z nejbl. tří sl. dl. za dírkou, 3 řt. 2 sl. dl. ku sl. předch.; pak (3krát: 3 sl. dl. kol nejbl. tří řt., 3 řt. 3 sl. dl. ku sl. předch., 2 sl. dl. do



prostředního z nejbl. tří sl. dl. za dírkou. 3 řt. 2 sl. dl. ku sl. předch.) pak: 3 sl. dl. kol nejbl. tří řt.; 3 řt. 3 sl. dl. ku předešlým, 9 řt. 5 sl. kt. nad prostředními z nejbl. \*.

21. řada 3 sl. kt. \* 9 řt. (6krát: 3 sl. dl. kol nejbl. tří řt.; 3 řt. 3 sl. dl. ku sl. předch. 1 řt. pak: 3 sl. dl. kol nejbl. tří řt., 3 řt. 3 sl. dl. ku sl. předch., 9 řt. 3 sl. kt. nad prostřed. z nejbl. \*.
22. „ 2 sl. kt. \* 5 řt. (7krát: 3 sl. kt. do nejbl. tří sl. dl., 5 sl. dl. kol nejbl. tří řt. 3 sl. kt. do tří sl. dl., 1 sl. kt. kol nejbl. řt.). 2 řt.

## 14. Krajka

(po délce pracovaná).

### List břechtanový.

Pracuje se po jedné straně.

Žádoucí počet ok.

1. řada. 6 sl. dl. \* 6 ok řt. 4 vyn. 1 sl. dl. 6 řt. 4 vyn. 7 sl. dl.
2. „ 2 sl. dl. do prvních dvou sl. dl. 1 řt. 1 vyn. 5 sl. dl. do pěti ok. \* 4 řt. 5 sl. dl. do pěti ok, 1 řt. 1 vyn. 5 sl. dl. do pěti ok.
3. „ 1 sl. dl. do prvního sl. dl. 6 řt. 5 vyn. \* 5 sl. dl. do pěti ok, 2 řt. 3 vyn. 5 sl. dl. 6 řt. 7 vyn.
4. „ 1 sl. dl. do sl. prvního, 7 řt. 8 vyn. \* 8 sl. dl. do následujících osmi ok, 12 řt. 12 vyn. 3 sl. dl. a sice: jeden do sl. posledního z nejbl. pěti, jeden do dírky, jeden do sl. nejbl. 12 řt. 12 vyn.
5. „ 1 sl. dl. do prvního sl. dl. 7 řt. \* 4 sl. dl. nad prostředními z nejbl., 9 řt. 8 vyn. 5 sl. dl. do následujících pěti ok, 1 řt. 1 vyn. 3 sl. dl. nad třemi sl. dl., 1 řt. 1 vyn. 5 sl. dl. do pěti ok, 9 řt. 8 vyn.
6. „ 3 sl. dl. do tří ok, 5 řt. 5 vyn. \* 4 sl. dl. do čtyř sl. dl., 5 řt. 6 vyn. 5 sl. dl. a sice: tři do posledních tří ok řt., dva do prvních dvou sl. dl., 1 řt. 1 vyn. 9 sl. dl. do následujících ok, 1 řt. 1 vyn. 5 sl. dl. 5 řt. 6 vyn.
7. „ 6 sl. dl. 3 řt. 3 vyn. \* 4 sl. dl. do čtyř sl. dl., 3 řt. 2 vyn. \* 4 sl. dl. do čtyř sl. dl., 3 řt. 2 vyn. 5 sl. dl. a sice: tři do posledních ok řt., 2 do prvních dvou sl. dl., 2 řt. 1 vyn. 5 sl. dl. do následujících pěti ok řt., 1 řt. 1 vyn. 3 sl. dl. 1 řt. 5 sl. dl. do pěti ok, 2 řt. 1 vyn. 5 sl. dl. 3 řt. 2 vyn.

8. řada. 1 sl. dl. 2 řt. 1 vyn. 5 sl. dl. do následujících pěti ok, 2 řt. 2 vyn. 4 sl. dl. \* 2 řt. 1 vyn. 5 sl. dl. do následujících pěti ok, 2 řt. 2 vyn. 5 sl. dl. 2 řt. 2 vyn. 2 sl. dl. a sice: jeden do oka řt., jeden do sl. nejbl.; 1 řt. 1 vyn. 2 sl. dl. 2 řt. 2 vyn. 5 sl. dl. do následujících pěti ok, 2 řt. 2 vyn. 5 sl. dl. do pěti ok, 2 řt. 2 vyn. 4 sl. dl. do čtyř sl. dl.
9. „ 6 sl. dl. do šesti ok, 2 řt. 2 vyn. \* 8 sl. dl. do osmi ok 2 řt. 2 vyn. 8 sl. dl. 4 řt. 3 vyn. 3 sl. dl. a sice: jeden do posledního z nejbl. ok řt., 2 do dvou sl. dl.; 1 řt. 1 vyn. 5 sl. dl. do tří ok, 4 řt. 3 vyn. 8 sl. dl. do osmi ok 2 řt. 2 vyn.
- 10 „ 1 sl. dl. 4 řt. 5 vyn. \* 5 sl. dl. do pěti ok. 2 řt. 2 vyn. 5 sl. dl. 11 řt. 10 vyn. 5 sl. dl. a sice: dva do posledních dvou z nejbl. ok řt., tři do tří sl. dl.; 1 řt. 1 vyn. 5 sl. dl. do pěti ok. 11 řt. 10 vyn. \*
11. „ 1 sl. dl. 2 řt. 2 vyn. \* 5 sl. dl. a sice: dva do dvou posledních z nejbl. ok řt., tři do tří sl. dl., 4 řt. 4 sl. podv. souč. provl. do dírky, 4 řt. 5 sl. dl. a sice: tři do posledních tří sl. dl. z nejbl. pěti, dva do dvou následujících ok řt., 9 řt. 9 vyn. 5 sl. dl. do pěti sl. dl., 1 řt. 1 vyn. 5 sl. dl. do pěti sl. dl. 9 řt. 9 vyn.
12. „ 1 sl. dl. do sl. prvního, 1 řt. \* 5 sl. dl. a sice: dva, do dvou ok řt. tři do následujících tří sl. dl.; 4 řt. 4 sl. podv. souč. prov. do dírky nejbl., 3 řt. 4 sl. podv. souč. prov. do oka sl. souč. prov. řady předch. 3 řt. 2 sl. podv. souč. prov. do dírky nejbl.; 4 řt. 5 sl. dl. a sice: tři do tří z nejbl. 5 sl. dl. dva do následujících ok řt. 7 řt. 7 vyn. 5 sl. dl. do pěti sl. dl., 1 řt. 1 vyn. 5 sl. dl. do pěti sl. dl. 7 řt. 7 vyn.
13. „ 5 sl. dl. do prvních pěti ok. \* 4 řt. 4 sl. podv. souč. prov. do dírky nejbl.; pak (3krát: 4 řt. 4 sl. podv. souč. prov. do nejbl. tří sl. souč. prov.) 4 řt. 4 sl. dl. souč. prov. do dírky nejbl. 4 řt. 5 sl. dl. a sice: tři do posledních tří sl. z nejbl. pěti, dva do nejbl. dvou ok řt.; 5 řt. 5 vyn. 5 sl. dl. do pěti sl. dl.; 1 řt. 1 vyn. 5 sl. dl. do pěti sl. dl. 5 řt. 5 vyn. 5 sl. dl. a sice: vyn. do posledních ok řt., tři do tří sl. dl.
14. „ 3 sl. dl. do prvních tří sl. dl. \* 5 řt. 4 sl. podv. souč. prov. do tří sl. dl. souč. prov., pak (3krát: 5 řt. 3 sl. podv. souč. prov. do nejbl. tří sl. souč. prov.) pak, 5 řt. 4 sl. podv. souč. prov. do sl. nejbl. souč. prov. 5 řt. 5 sl. dl. a sice: tři do posledních tří sl., dva do nejbl. dvou ok řt.; 3 řt. 3 sl. dl. do prostředních tří sl. dl. z nejbl. pěti; 2 řt. 3 vyn. 3 sl. dl. 3 řt.

- 5 sl. dl. a sice: dva do dvou posledních ok řt. z nejbl. tří do tří následujících sl. dl.
15. řada. 1 sl. dl. \* 6 řt. 4 sl. podv. souč. prov. do nejbl. sl. souč. prov. (3krát: 5 řt. 4 sl. podv. souč. prov. do tří sl. souč. prov.) pak 5 řt. 4 sl. dl. souč. prov. do tří sl. souč. prov.; 6 řt. 5 sl. dl. a sice: tři do posledních z nejbl. sl. dl. dva do nejbl. dvou ok řt., 4 řt. 4 sl. dl. a sice: jeden do posledního ze sl. nejbl. dva do dvou ok řt.; a jeden do sl. nejbl. 4 řt. 3 vyn. 5 sl. dl.
16. „ 1 sl. dl. do prvního sl. dl. \* 8 řt. 4 sl. dl. souč. prov. kol nejbl. sl. souč. prov., pak (3krát: 6 řt. 4 sl. podv. souč. prov. do čtyř sl. souč. prov.) 6 řt. 4 sl. souč. prov. do sl. souč. prov. 8 řt. 5 sl. dl.: tři do posledních tří z nejbl. sl. dl., dva do následujících dvou ok řt., 4 řt. 5 sl. dl. a sice: dva do dvou posledních z nejbl. ok řt., tři do tří sl. nejbl.
17. „ 1 sl. kt. do sl. prvního. \* 9 řt. 4 sl. podv. souč. provl. do sl. nejbl. souč. provl., pak (3krát: 7 řt. 4 sl. podv. souč. provl. kol tří sl. souč. provl.) 7 řt. 4 sl. podv. souč. provl. kol nejbl. sl. 10 řt. 10 sl. kt. a sice: tři nad posledními třemi z nejbl. sl. dl., čtyři do čtyř ok řt. 3 do tří sl. nejbl.
18. „ 1 sl. kt. \* 12 řt. 4 sl. podv. souč. provl. do sl. souč. provl.; pak (3krát: 8 řt. 4 sl. podv. souč. provl. do sl. souč. provl.) 8 řt. 4 sl. podv. souč. provl. do sl. nejbl. 12 řt. 8 sl. kt. nad prostředními z nejbl. desíti.
19. „ 1 sl. kt. \* 14 řt. 4 sl. podv. souč. provl., do sl. souč. provl., pak (3krát: 10 řt. 4 sl. podv. souč. prov., kol sl. souč. provl.) 10 řt. 4 sl. podv. souč. provl. 14 řt. 4 sl. kt. do prostředních čtyř z nejbl. osmi.
20. „ Kol každého obl. řt. 18 sl. dl. 1 sl. kt. do tří sl. souč. provl. pak, 2 sl. kt. nad prostředními ze čtyř sl. kt. kř.

## I5. Krajka

(po délce pracovaná).

### Vějíř.

Žádoucí délku ok řt.

Ukončením každé řady nit utrhnem.

1. řada. \* 1 sl. dl. 1 vyn. 1 řt. \*
2. „ 2 sl. dl. \* 4 řt. 4 vyn. 2 sl. dl. \*



3. řada. 1 sl. dl. \* 1 řt. 1 vyn. 1 sl. dl. \*
4. „ 6 řt. 6 vyn. \* 1 sl. kt. 5 řt. 3 vyn. 1 sl. kt. 13 řt. 8 vyn. \*
5. „ 6 sl. dl. do prvních šesti ok \* 1 sl. kt. do prostředního z nejbl. pěti řt., 3 vyn. 6 sl. dl. 3 řt. 1 sl. kt. do oka nejbl., 3 řt. 6 sl. dl. do nejbl. šesti ok \*.
- 6 „ 1 sl. kt. do sl. prvního \* 13 řt. 11 vyn. 1 sl. kt., a sice: do posledního sl. dl. před nejbl. dvěma oky řt.; 5 řt. 1 sl. kt. do nejbl. sl. dl. \*
7. „ 6 sl. dl. do šesti ok řt. \* 3 řt. 1 sl. kt. do oka následujícího, 3 řt. 6 sl. dl. do nejbl. šesti ok. 1 sl. pv. do prostředního z nejbl. pěti řt. 6 sl. dl. do prvních šesti z nejbl. třinácti ok řt. \*
8. „ 6 řt. 1 sl. kt. do sl. šestého. \* 5 řt. 1 sl. kt. do sl. nejbl., 13 řt. 1 sl. kt. do posledního sl. dl. před nejbl. dvěma řt. \*
9. „ 6 sl. dl. do šesti ok řt. (2krát: 1 sl. pv. do prostředního z nejbl. pěti řt., 6 sl. dl. do šesti ok z nejbl. třinácti, 3 řt. 1 sl. kt. do oka následujícího. 3 řt. 6 sl. dl. do nejbl. šesti ok řt.) \* 2 vyn. 1 sl. pv., 6 sl. dl. do šesti ok řt., 9 řt. tři posledně uháčkovaná oka řt. vyn. do následujícího: 1 sl. dl.; 1 sl. podv. do oka nejbl., 1 sl. 3krát nah. do oka následujícího. 13 řt. práci obrátit, 1 sl. pv. do prostředního ze tří ok řt., jež byly pracovány před sl. dl., 1 řt., práci obrátit, 22 sl. kt., kol třinácti ok řt., 4 řt. 1 sl. pv. do oka řt. před sl. 3krát nah.; 3 řt. 6 sl. dl. do následujících šesti ok řt., vedle šesti sl. dl.; (5krát: 1 sl. pv. do prostředního z nejbl. pěti řt., 6 sl. dl. do šesti ok z nejbl. třinácti, 3 řt. 1 sl. kt. do oka vedlejšího, 3 řt. 6 sl. dl. do následujících šesti ok řt.) \*.
10. „ 1 sl. kt. do sl. prvního, (2krát: 13 řt. 1 sl. kt. do sl. posledního před nejbl. třemi řt., 5 řt. 1 sl. kt. do nejbl. sl. dl.) \* 9 řt. 1 sl. kt. do prvního z nejbl. dvaadvacíti sl. kt., (11krát: 5 řt. 1 vyn. 1 sl. kt.), 7 řt., práci obrátit, (10krát: 1 sl. kt. kol obl. nejbl. 5 řt.) 1 sl. kt. do obl. nejbl. Práci obrátit (10krát: 5 řt. 1 sl. kt. do obl. nejbl.), 5 řt. 1 sl. kt. do prostřed. oka obl. nejbl., 6 řt. (4krát: 1 sl. kt. do dvanáctého sl. dl. před nejbl. oky řt., 5 řt. 1 sl. kt. nad nejbl. sl. dl. 13 řt.), 1 sl. kt. do dvanáctého sl. dl. před dvěma oky řt., 5 řt. 1 sl. kt. nad nejbl. sl. dl. \*

11. řada. (2krát: 6 sl. dl. do šesti řt. 3 řt. 1 sl. kt. do oka nejbl., 3 řt. 6 sl. dl. do nejbl. šesti řt. 3 vyn. 1 sl. pv. do prostředního z nejbl. pěti řt.) \* 3 vyn. 6 sl. dl. 1 sl. pv. do prostředního oka obl. nejbl.; 5 řt. práci obrátit. 1 sl. pv. do oka kam sl. pv. před posledními šesti sl. dl. pracován byl; 5 řt. 1 sl. pv. do šestého sl. dl. před nejbl. třemi oky řt.; 2 řt. práci obrátit.

(10krát: 3 sl. 4krát nah. souč. prov. do prostředního oka obl. nejbl., sestávajícího ze tří ok řt. 7 řt.) 3 sl. 4krát nah. souč. prov. do prostředního oka obl., nejbl. 3 řt. nit utrhnout.

1 sl. pv. do oka kam poslední tři sl. souč. prov. pracovány byly, 6 sl. dl. do nejbl. šesti ok řt., 1 sl. pv. do prostředního z nejbl. pěti ok řt., 3 vyn. 6 sl. dl. do šesti ok, 1 sl. pv. do posledního oka řt. za posledními třemi sl. souč. provléknutými, kde jsme nit utrhly. 3 řt. 1 sl. kt. do oka nejbl.; práci obrátit. (9krát: 7 řt. 1 sl. kt. do prostředního oka obl. nejbl., jenž čítá 7 ok), 5 řt. 1 sl. kt. do prostředního oka obl. nejbl.; 4 řt. 1 sl. pv. do nejbl. sl. dl. za oka řt., 3 řt., práci obrátit. 1 sl. dl. kol obl. druhého, 1 řt. 1 sl. dl. ku sl. předch. 1 řt. 1 sl. dl. ku sl. předch., (pak do každého z následujících sedmi obl. řt. 6krát: 1 řt. 1 sl. dl.), 1 řt. 1 sl. dl. do obl. nejbl. 1 řt. 1 sl. dl. ku sl. předch., 1 řt. 1 sl. dl. ku sl. předch. 3 řt. 1 sl. pv. do prostředního oka nejbl. obl. řt., 6 sl. dl. do následujících šesti ok, vedle šesti sl. dl. (3krát: 1 sl. pv. do prostředního oka řt. z nejbl. pěti, 3 vyn. 6 sl. dl. do šesti ok řt. 3 řt. 1 sl. kt. do oka nejbl., 3 řt. 6 sl. dl. do následujících šesti ok), 1 sl. pv. do prostředního z nejbl. pěti řt. \*

12. „ 6 řt. 1 sl. kt. do šestého sl. dl. 5 řt. 1 sl. kt. do nejbl. sl. dl. \* 5 řt., 3 sl. podv. do prostředního oka řt. z nejbl. tří. (14krát: 5 řt. 6 vyn. 3 sl. podv. do oka jednoho), 5 řt. 1 sl. kt. do dvanáctého sl. dl. 5 řt. 1 sl. kt. do nejbl. sl. dl. 12 řt. 1 sl. kt. do posledního sl. dl. před nejbl. oky řt. 5 řt. 1 sl. kt. do nejbl. sl. dl. \*

13. „ 6 sl. dl. do šesti řt. 1 sl. kt. do prostředního z nejbl. pěti ok řt. \* 5 řt. 1 sl. podv. do prostředního z pěti řt., mezi prvními třemi a třemi sl. podv. (12krát: 5 řt. 1 sl. podv. do prostředního z nejbl. pěti řt., 5 řt. 1 sl. podv. ku sl. předch.), 5 řt. 1 sl. podv. do prostředního z nejbl. pěti řt., 5 řt. 1 sl. kt. do prostředního z pěti ok řt. mezi šesti a šesti sl. dl. 3

vyn. 6 sl. dl. do šesti ok řt. 5 řt. 6 sl. dl., do následujících šesti, 1 sl. kt. do prostředního z nejbl. pěti ok řt. \*

14. řada. 1 sl. dl. do sl. prvního, 4 řt. 1 sl. dl. ku sl. předch. 3 řt. \*  
1 sl. dl. do prostřed. oka obl. druhého. (11krát: 1 sl. dl. do prostředního oka obl. následujícího, 4 řt. 1 sl. dl. ku sl. dl., 4 řt. 1 sl. dl. ku sl. dl., 2 řt. 1 sl. kt. do prostředního oka obl. nejbl. 2 řt.), 1 sl. dl. do obl. nejbl. 3 řt. 1 sl. dl. ku sl. předch. 3 řt. 1 sl. dl. ku sl. předch. 1 sl. dl. do obl. nejbl. 5 řt. 1 sl. dl. do prostředního oka z nejbl. pěti řt., mezi šesti a šesti sl. dl., 3 řt. 1 sl. dl. ku sl. dl., 3 řt. 1 sl. dl. ku předch. 3 řt. 1 sl. dl. ku sl. předch. 3 řt. \*

## 16. Krajka s vložkou.

(Obr. č. 33.)

20 ok řt.

1. řada. 5 vyn. 1 sl. dl. 3 řt. 5 vyn. 1 sl. kt., (4krát: 3 řt. 1 sl. dl. ku sl. předcházejícímu). 3 řt. 7 vyn. 1 sl. dl. 3 řt. 1 sl. dl. ku sl. předch. Práci obrátit.
2. „ 6 řt. 1 sl. dl. kol nejbl. tří řt., 3 řt. 1 díрку vyn. a pracujeme kol následujících tří řt. 1 sl. kt. pak: (4krát: 3 řt. 1 sl. dl. do prostředního obl. řt. řady předch.), 3 řt. 1 sl. dl. ku sl. dl.

Jako řadu 2. pracujeme i další řady, až zhotovíme žádoucí délku krajky. Pak pracujeme aniž bychom nit utrhly:

1. „ 5 řt. 1 sl. dl. kol sl. právě zhotoveného, pak: 3 řt. kol sl. dl. do dířky nejbl. 3 řt. 1 sl. dl. do dířky nejbl. 3 řt. 1 sl. dl. do dířky nejbl. \* 32 řt. 4 vyn. 1 sl. dl., pak (13krát: 1 řt. 1 vyn. 1 sl. dl.) pak: 1 sl. dl. do dířky vedlejší. (Viz obrazec) (9krát: 3 řt. 1 sl. dl. do dířky nejbl.) \*

Zakončením řady nit utrhnout.


2. „ 1 sl. kt. do dířky první, 4 řt. 1 sl. kt. ku sl. prvnímu, 4 řt. 1 sl. kt. ku sl. předch. 5 řt. 1 dířku vyn., tedy do dířky druhé: 1 sl. kt. 4 řt. 1 sl. kt. ku sl. prvnímu, 4 řt. 1 sl. kt. ku sl. předch.

Pak pracujeme sl. dl. a sice: \* 27 sl. dl. do 27 ok, pak: (6krát: 1 řt. 1 sl. dl. do oka nejbl.), pak 1 řt. 27 sl. dl.; (3krát: 1 dířku vyn. do dířky 2. pracujeme: 1 sl. kt. 4 řt. 1 sl. kt. ku sl. předch., 4 řt. 1 sl. kt. ku sl. předch. 5 řt.); 1 dířku



vyn. 1 sl. kt. do dírky následující. 4 řt. 1 sl. kt. ku sl. předch. 4 řt. 1 sl. kt. ku sl. předch. \*.

3. řada. 1 sl. dl. do obl. prvního, 3 řt., pak pracujeme kol obl. druhého, jež čítá 5 řt. 2 sl. dl. 3 řt. 2 sl. dl. ku sl. předch. Nyní jest nám pracovati nad sl. dl. řady předch., jež jsou kol čtrnácti dírek pracovány:



Obraz číslo 33.

\* (4krát: 3 řt. 6 sl. dl. vyn.; 2 sl. dl. do sl. jednoho; 3 řt. 2 sl. dl. ku sl. předch.) 3 řt. 4 vyn. 2 sl. dl., 3 řt. 2 sl. dl. ku sl. předch., 3 řt. 4 vyn. (4krát: 2 sl. dl. do oka jednoho, 3 řt. 2 sl. dl. ku sl. předch. 3 řt. 6 vyn.); 2 sl. dl. do obl. nejbl., jež čítá 5 řt.; 3 řt. 2 sl. dl. ku sl. předch. (viz obrazec) 5 řt. 1 sl. kt. do obl. nejbl., jež čítá 5 řt., 5 řt. 2 sl. dl. kol obl. nejbl., jež opět čítá 5 řt.; 3 řt. 2 sl. dl. ku sl. předch.

Od \* opakovat.

4. řada. 1 sl. kt. do sl. prvního. 4 řt. 1 sl. kt. kol tří řt. mezi dvěma a dvěma sl. dl.; 4 řt. 1 sl. kt. ku sl. předch.; \* (4krát: 5 řt. 1 sl. kt. kol 3 řt., jež jsou mezi dvěma a dvěma sl. dl.; [viz obrazec] 4 řt. 1 sl. kt. ku sl. předch.); 8 řt. 1 sl. kt. kol obl., který sestává ze tří řt. 4 řt. 1 sl. kt. ku sl. předch. 8 řt. (4krát: 1 sl. kt. kol obl. [viz obrazec] 4 řt. 1 sl. kt. ku sl. předch. 6 řt.) 1 sl. kt. do obl. druhého 4 řt. 1 sl. kt. ku sl. předch.; pak 3 řt. 1 sl. kt. do obl. nejbl., 3 řt. 1 sl. kt. do obl. nejbl. 3 řt. 1 sl. kt. do obl. nejbl. 4 řt. 1 sl. kt. ku sl. předch. \*
5. „ 1 sl. dl. do sl. prvního \* 3 řt. 1 sl. kt. do čtvrtého obl. řt., jenž tvoří druhý pikot. 3 řt. 1 sl. dl. do obl. druhého (jeden obl. vyn.) (3krát: 3 řt. 1 sl. dl. ku sl. předch.) 3 řt. 1 sl. kt. do obl. druhého (viz obrazec); 3 řt. 1 sl. dl. do obl. druhého. (3krát: 3 řt. 1 sl. dl. ku sl. předch.) 4 řt. 1 sl. kt. kol obl. nejbl. 4 řt. 1 sl. dl. kol obl. nejbl. (5krát: 4 řt. 1 sl. dl. ku sl. předch.) 4 řt. 1 sl. kt. kol obl. nejbl.; 4 řt. 1 sl. dl. kol obl. nejbl. (3krát: 3 řt. 1 sl. dl. ku sl. předch.), 3 řt. 1 sl. kt. do obl. druhého; 3 řt. 1 sl. dl. do obl. druhého (3krát: 3 řt. 1 sl. dl. ku sl. předch.) 3 řt. 1 sl. kt. kol obl. druhého; 3 řt. 3 obl. vyn. (viz obrazec) 1 sl. dl. do obl. (3krát: 3 řt. 1 sl. dl. ku sl. předch.) \*
6. „ 1 sl. kt. do obl. prostředního, jichž jest tří do dírky jedné pracováno; \* 4 řt. do obl. vedlejšího pracujeme: (1 sl. kt., pak 3krát: 4 řt. 1 sl. kt.) 3 řt. 1 sl. kt. do nejbl. sl. kt., 3 řt.

Nyní se pracuje do každého z nejbl. tří obl. řt. za sl. dl. (1 sl. kt. 3krát: 4 řt. 1 sl. kt. ku sl. předch.); 3 řt. 1 sl. kt. do sl. kt., 3 řt. 1 sl. kt. do obl. nejbl. (viz obrazec), 4 řt. 1 sl. kt. ku sl. předch., 1 řt. Nyní jest pracovati do každého z následujících tří obl. řt.: (1 sl. kt.; 3krát: 5 řt. 1 sl. kt. ku sl. předch.), 1 řt. 1 sl. kt. do obl. nejbl., 5 řt. 1 sl. kt. ku sl. předch.; 3 řt. 1 sl. kt. do sl. kt., 3 řt., pak do každého z následujících tří obl.:

(1 sl. kt. 3krát: 4 řt. 1 sl. kt. ku sl. předch.) 3 řt. 1 sl. kt. do sl. kt., 3 řt. 1 sl. kt. do obl. nejbl. (3krát: 4 řt. 1 sl. kt. ku sl. předch.) 1 řt. 1 sl. kt. do obl. nejbl. 4 řt. 1 sl. kt. ku sl. předch. 2 řt. 1 sl. kt. do desátého obl. řt., z první poloviny oblouku vedlejšího (viz obrazec), 2 řt. 1 sl. pv. do obl. posledně zhotoveného, 2 řt. 1 sl. kt. ku sl. předch.



Od \* opakovat.


Tím máme vzor krajky ukončen. Nyní jest nám krajku po druhé straně obháčkovati, což pracujeme následovně:

1. řada. 1 sl. dl. do dírky první, \* 3 řt. 1 sl. dl. do dírky následující \*.
2. „ Kol každých tří řt., 3 sl. dl.

## Háčkování dvou- a vícebarevné.

Obraz č. 34.

Při háčkování dvou- a vícebarevném tvoří se na půdě vzory rozličnými barvami.



Obraz číslo 34.

Háčkuje se při těchto vzorech obyčejně sl. kt. kř., avšak lze i pracovati jinými druhy ok.



Chceme-li háčkovati ve dvou barvách, upravujeme první řadu barevnou nití, jakou zvolíme za půdu. Na kraji řádky 2. připojíme hned nit barvy druhé a sice tak, že poslední provléknutí sloupku kt. kř. novou touto barvou se děje; neboť poslední provléknutí jest současně vrchní článek nejbližšího sloupku.

Uvádíme zde jednoduchý vzor dvoubarevný.

Nitě barvy červené a bílé.

1. řada. \* 10 sl. kt. kř. nití červenou. Nit bílou položíme si při práci tím směrem, abychom, nabírajíce články při háčkování sl. kt. kř., pracovaly okolo ní a úplně ji pokryly. Desátý sloupek provlékneme bílou nití, 2 sl. bílé \*.

**P o z n á m k a.** Poslední provléknutí každého ukončujícího sloupku ve vzoru barvy jedné, děje se barvou druhou.

2. řada jako 1.

- |     |   |   |   |
|-----|---|---|---|
| 3.  | " | } | * 2 sl. kt. kř. červeně, 6 bílé, 2 sl. kt. kř. červeně, 2 sl. bílé.             |
| 4.  | " |   |   |
| 5.  | " | } | * 2 sl. kt. kř. červeně, 2 sl. bílé, 6 sl. kt. kř. červeně, 2 sl. kt. kř. bílé. |
| 6.  | " |   |   |
| 7.  | " | } | * 2 sl. kt. kř. červeně, 2 sl. bílé, 2 sl. kt. kř. červeně, 6 sl. kt. kř. bílé. |
| 8.  | " |   |   |
| 9.  | " | } | 2 sl. kt. kř. červeně. * 2 sl. kt. kř. bílé, 10 sl. kt. kř. červeně.            |
| 10. | " |   |   |

Při háčkování vícebarevném šetříme tohož pravidla, jako při háčkování dvoubarevném; totiž: provlékneme vždy poslední sloupek barvy jedné, nití oné barvy, kterou dle vzoru zvolíme. Ostatní nitě klademe na řadu, háčkujeme přes ně, aby se ukryly.

V háčkování vícebarevném lze provéstí jakýkoliv vzor pro vyšívání stehem křížkovým.

Ve dvou a více barvách háčkují se nejvíce peněženky, měšce, podkladky a domácí čapky.

Hvězda, kterou přikládáme za vzor (viz obraz 34) provedena jest ve třech barvách; totiž: černé, modré a zlaté.

Háčkování ve dvou a více barvách vyžaduje delšího cviku, zvláště zvolíme-li nit hedbávnou. I není radno dáti tuto práci začátečnici.

## Zkráceniny.

1 řt.	t. j.	1 oko řetízkové.
1 sl. pv.	" "	1 sloupek pevný.
1 sl. kt.	" "	1 sloupek krátký.
1 sl. kt. kř.	" "	1 sloupek krátký křížový.
1 sl. kt. rs.	" "	1 sloupek krátký ruský.
1 sl. pol.	" "	1 sloupek polovičný.
1 sl. dl.	" "	1 sloupek dlouhý.
1 sl. podv.	" "	1 sloupek podvojný.
1 sl. 3× nah.	" "	1 sloupek třikrát nahazovaný.
1 sl. kř.	" "	1 sloupek křížový.
1 sl. zdrh.	" "	1 sloupek zdrhovaný.
1 pek.	" "	1 pecka.
1 pik.	" "	1 pikot.
1 ppn.	" "	1 pupínek.
1 mis.	" "	1 mistička.
1 dr.	" "	1 dírka.
1 obl. řt.	" "	1 oblouček řetízkový.
1 papr.	" "	1 paprsek.
1 vyn.	" "	1 vynechat.
1 ř.	" "	1 řada.
1 čtver.	" "	1 čtvereček.
1 lup.	" "	1 lupínek.
souč. prov.	" "	současně provléknout.
nejbl.	" "	nejbližší.
opak.	" "	opakovat.
ř. předch.	" "	řada předcházející.

## Opravy.

Strana 6.: Steh ruský 2. řádka místo oky: *sloupky*.

- " 12. Vzor šikmý 3. řádka 2. řádka: 1 *pek. do šestého*.
- " 17. Vzor listky růžové 6. řádka 4. řádka místo od třetího: *třetího od*.
- " 18. Závorka platí jen pro řadu 15., 16. a 17.
- " 19. 1. řádka vynech za závorkou *sl. kt. kř.*
- " 19. schází 8. řádka *sl. kt. kř.* u vzoru žaludy.
- " 19. a 20. jsou vzory: žaludy a mozaika, obráceně podány.
- " 23. čti řady 15. a 17. v tomto znění:
15. řádka. 6 stehů. 1 sl. podv. kol třetího sl. podv. z řady předcházející. 1 steh \*. Nyní následuje řada 7. od \*.
17. " obyčejný steh tuněský.
- " 24. v řadě 19. (viz obraz) neplatí.
- " 29. " 23. řádka 3. místo podv.: *zdrh*.
- " 29. " 35. " 2. krát vynechat.
- " 35. " 7. 1 *sl. dl.*
- " 37. řádka 1. místo 2. řádka: 4. řádka.
- " 37. Vzor lasturový 2. řádka 3. řádka na začátku místo kt.: *dl.*
- " 37. " 4. " všude místo po. — *pv.*
- " 50. Steh pletivo řádka 3. ze zdola nahoru: 2. řádka vynechat.
- " 68. v řadě 12. řádka 1. místo 5 tr.: 5 řt.
- " 68. " 12. " 2. a 3. \* na konci neplatí.
- " 69. Růžice. Na začátku 3. řady: 8 obl. řt.
- " 85. řádka 18. shora má být 6 " na místě 5.
- " 85. " 19. " " 5 " " 6.
- " 88. " 23. " " 12 *sl. dl.* na místě 12 sl. kt. kř.



27863

MZK-PK Brno



•3119815187•