

2690 ✓ 2698
SKOLA

ŽENSKÝCH PRACÍ RUČNÍCH

VYDÁVANA

SPOLKEM UČITELEK V PRAZE

POD DOHLEDEM

KOMITÉTU PANÍ PRO DOZÍRÁNÍ NA VYUČOVÁNÍ PRŮMYSLNÉ PŘI
ČESKÝCH DÍVČÍCH OBEČNÝCH ŠKOLÁCH V PRAZE.

Redaktorka :

ANNA SRBOVÁ-LUŽICKÁ.

Spolupracovnice :

Růžena Bartoníčková, Barbora Červenková, Blažena Erbenová, Božena Fialová,
Marie Kredbová, Karolína Kreimlová, Barbora Lebedová, Josefa
Müllerová, Gabriela Pfeifrová, Julie Pohlová.

Svazek první: PLETENÍ.

(S vyobrazeními a přílohami.)



V PRAZE.

NAKLADATEL THEODOR MOUREK.

1876.

Nákladem kněhupectví Theodora Mourka v Praze vyšly mimo jiné i následující knihy, které českému čtenářstvu vřele doporučujeme:

Baltzer, Richard Dr.: Základové matematiky. Ze čtvrtého, opraveného vydání přeložil Martin Pokorný, ředitel při obecném reálném gymnasiu v Praze. Díl I. Prostá arithmetika, obecná arithmetika a algebra	2.— kr.
Beran, Josef. Výbor pohádek, dle sbírky bratří Grimmův. S pěti obrázky, cartonované	80 "
Tytéž vázané v plátně	1.24 "
Bíba, V. B. Soustava desetinná v míře a váze. Závěsná tabule s vyobrazením všech měr a váh v šesti barvách	1.— "
Bibliotéka cizojazyčných i původních románů. Sešit za (Dosud vyšlo více než 90 sešitův).	25 "
Bréhat, Alfred de. Příběhy zamilovaných. Z frančiny přeložil Emanuel Zünger	80 "
Červinka, Otakar. Jan z Dubé. Báseň	60 "
Tatáž vázaná v plátně	1.— "
" " Jan Žižka z Kalicha. Báseň	1.— "
Tatáž vázaná v plátně	1.60 "
Burdík, dr. Josef. Psychologie pro školu. Druhé vydání	1.20 "
" " " Kallilogie čili o výslovnosti	80 "
" " " O snu	12 "
Feuillet Octave. Novověký rozervanec. Román z vyšších kruhův francouzských. Přeložil Ant. Hansgirk	1.40 "
Fielding, Henry. Tom Jones čili příběhové nalezenec. Román v XVIII. knihách. Přeložil Primus Sobotka. 3 svazky	4.50 "
Tytéž vázané v plátně	6.50 "
Fouqué, B. baron de la Motte. Undina. Povídka. Přel. Jakub Malý	50 "
Tatáž vázaná v plátně	1.— "
Geitler, dr. Leopold. Starobulharská fonologie se stálým zřetelem k jazyku litevskému	4.— "
" " " Litauische studien. Auswahl aus den ältesten denkmälern, dialectische beispiele, lexicalische und sprachwissenschaftliche beiträge	3.— "
Гильфердингъ, А. Общеславянская азбука съ приложениемъ образцовъ славянскихъ нарѣчій	1.50 "
Гильфердингъ А. Гусъ. Его отношение къ православной церкви	— 80 "
Herold, Eduard. Čertová kréma. (Štupartský dům v Praze). Román z druhé polovice XVII. století	1.60 "
Tentýž vázaný v plátně	2.20 "
Horna, J. O. Listopis a živnostné knihy. Co kupecké vodítko pro řemeslníky, obchodníky a menší živnostníky vůbec	60 "
Houška, J. V. Robinson čili: Osudy a dobrodružství anglické rodiny v širých stepích severní Ameriky zabloudilé. Druhé opravené vydání. Se šesti původními malovanými obrázky. Váz.	1.60 "
" " " Dvacet měsíců na pustém ostrově, vázané v plátně	1.24 "
" " " O panu baronu Prášilovi. Dvě knihy zábavné, váz. v plátně	1.10 "
Hus, Mistr Jan. Životopis	25 "
James G. P., R. Urození lupiči. Historický román. Dle anglického původu volně vzdělal J. V. Houška	2.— "
Javůrek prof. J. Brus jazyka českého	36 "
Jodl, Josef. Statistický přehled veškerých států a zemí se zvláštním vzhledem ku říši Rakousko-Uherské	1.— "
Kalousek, dr. Josef. Obrana knížete Václava svatého proti smyšlenkám a křivým úsudkům o jeho povaze	32 "
Knihovna obrázková pro mládež a přátele její.	
Sešit první: Houška: Dvacet měsíců na pustém ostrově	64 "
Sešit druhý: Swift: Gulliverovy cesty do Liliputu a Brobdignaku	64 "
Sešit třetí: Houška: O panu baronu Prášilovi	50 "
Sešit čtvrtý: Turnovský: Národní pohádky a pověsti	60 "
Sešit pátý: Beran: Výbor pohádek	64 "
Sešit šestý: Rojický: Příhody na honbách	60 "
Sešit sedmý: Hauff: Arabské pohádky	64 "

ŠKOLA ŽENSKÝCH PRACÍ RUČNÍCH

VYDAVANÁ

SPOLKEM UČITELEK V PRAZE

POD DOHLEDEM

KOMITÉTU PANÍ PRO DOZÍRÁNÍ NA VYUCOVÁNÍ PRŮMYSLNÉ PŘI
ČESKÝCH DÍVČÍCH OBECNÝCH SKOLACH V PRAZE.

Redaktorka :

ANNA SRBOVÁ-LUŽICKÁ.

Spolupracovnice :

Růžena Bartoníčková, Barbora Cervenková, Blažena Erbenová, Božena Fialová,
Marie Kredbová, Karolína Kreimlová, Barbora Lebedová, Josefa
Müllerová, Gabriela Pfeifrová, Julie Pohlová.

Svazek první: PLETENÍ.

(S vyobrazeními a přílohami.)

V PRAZE.

NAKLADATEL THEODOR MOUREK.

1876.

c. 857-2651

Čís. 263 1/2 a 3 měsíce

PLETENÍ.



SVAZEK PRVÝ



ŠKOLY ŽENSKÝCH PRACÍ RUČNÍCH.

Redaktorka:


ANNA SRBOVÁ-LUŽICKÁ.

Spoluredaktorka svazku prvního:

GABRIELA PFEIFROVÁ.

Spolupracovnice:

Růžena Bartoníčková, Barbora Červenková, Blažena Erbenová, Božena Fialová,
Marie Kredbová, Karolína Kreimlová, Barbora Lebedová, Josefa
Müllerová, Julie Pohlová.



V PRAZE.

NAKLADATEL THEODOR MOUREK.

1876.

Předmluva.

Ženské ruční práce octly se za našich dob v novém, utěšeném rozkvětu.

Uvádějí se do škol národních jako předmět povinný, zvelebují, zdokonalují se.

Čím více kterákoliv nauka na školách národních se zdokonaluje a uvádí v souhlas se vzdělaností a požadavky doby, tím citelněji jeví se potřeba důkladných a poučných spisův z toho kterého oboru.

Komitét paní pro dozírání na vyučování průmyslné při českých dívčích obecných školách v Praze, poznav potřebu spisu, který by nauku ženských ručních prací uvedl v systém a zavedl jednotnost vyučování na školách průmyslných, usnesl se postarati se o vydání „Školy ženských ručních prací.“

Za touž příčinou žádal komitét na spolku učitelek v Praze, aby zvolil ze středu svého sbor, který by se uvolil v sepsání nadřčeného spisu.

Spolek učitelek v Praze, uznav důležitost takové knihy učebné, zvolil pro přání komitétu následující učitelky, aby sestavily „Školu ženských ručních prací“: Růženu Bartoníčkovou, Barboru Červenkovou, Blaženu Erbenovou, Boženu Fialovou, Marii Kredbovou, Karolinu Kreimlovou, Barboru Lebedovou, Josefu Müllerovou, Gabrielu Pfeiferovou, Julii Pohlovou, které ochotně v práci se uvolily.

Komitét paní, jehož ochranou a schválením vychází „Škola ženských ručních prací,“ splnomocnil svou předsedající, aby převzala redakci spisu.

Spis vyhovuje i osnově, zavedené na obecných školách, i organisačnímu statutu na c. k. ústavu učitelek, i domácímu průmyslu ženskému.

Při sestavování a sepisování řídily jsme se především vlastními názory, úsudky a zkušenostmi, jak školy tak i rodinného života. Co jsme koliv pročetly, i vynikajících spisů v tomto oboru, vždy jevila se nám v nich jistá mlhavá neurčitost, která beze thematu tvoří varianty.

Systém naší punčochy jest původní a první téhož způsobu, který určitě rozebírá práci ve všech částicích.

Není-li úplně dokonalý, nechť nás omluví snaha, dokázati, že české ženy chtěly a byly s to, aby zavedly systematický rozpočet v práci průmyslné. Potěšíme se, podaří-li se jiným naléztí systém lepší; avšak byť i sebe více dožil oprav, pro nás vždy bude míti onu cenu, že jest původně český.

Jako v punčoše, tak i v jiných pracech snažíme se zavéstí určitost.

„Škola ženských ručních prací“ vyjde v sedmi svazcích, z nichž každý sám o sobě uzavře dílo samostatné

- I. svazek: Pletení.
- II. „ Háčkování, síťování.
- III. „ Šití, spravování, přistřihování.
- IV. „ Škola vyšívání.
- V. „ Methodika.
- VI. „ Práce ozdobné.
- VII. „ Ženské ruční práce v rozvoji lidské vzdělanosti.

Poroučejíce podnik svůj přízni učitelstva a českých dcer, prosíme znalkyň, aby nás dobrotivě podporovaly radou i pokyny ze zásobárny zkušeností svých. Společným přičiněním pak nám bude lze, podati literatuře české práci, hlásající o činnosti českých žen, které nejen ve vědách, nýbrž i v práci povznášejí prapor pokroku.

Anna Srbová-Lužická,
redaktorka.

P l e t e n í.

Ú v o d.

Ze všech ženských ručních prací jest pletení jedna z nejdůležitějších. Rozšířilo se netoliko ve velikých městech, nýbrž i po vesnicích, netoliko v domech zámožných, nýbrž nalezlo i útulku v chatrči chudiny.

Jest to práce u svém provedení tak jednoduchá, že se jí snadno přiučí útlé děcko, i že nenamahá staříčkou matronu; jest více výkonem mechanickým, i můžeme je velmi snadno i tenkrát provozovati, kde pro ocháblost sil duševních k žádné jiné práci způsobily nejsme. Dále pak jest pletení velmi vhodné u zhotovování drobnějších částí oděvu, zvláště spodního, neboť svou elastičností snadno k tělu přiléhá.

Pletení jest proplétání soukané příze bavlněné, lněné, vlněné neb hedvábné, pomocí jehlic válcovitých, na obou koncích přišpičatělých.

Soukaná příze, nit, musí vždycky býti v souhlasu s jehlicemi a účelem pletení samého.

Nit bavlněná, nejrozšířenější i nejlacinější látka k pletení a proto také prostě bavlnou nazvána, rozeznává se co do jakosti jmenovitě dle továren, v nichž se vyrábí; dle nich má také své jméno. Nejlepší druh bavlny jest Estremadoura; k ní se řadí výrobek továren anglických. Bavlně anglické nejbliže stojí Schweizerthalská pak Pottendorfská. Dobrou bavlnu vyrábí též továrna Rabsteinská, tento druh, jakožto obecně nejrozšířenější, obraly jsme si co základní pro naše dílo.

Také se plete z nitě strojové, tak zvané: cordonnet, hlavně práce jemnější; o té však později obšírněji.

Nit lněná čím dále tím více ustupuje bavlně.

Přízi vlněnou rozeznáváme: zefírovou čili mechovou (dvoudrátovou, Mooswolle); berlínskou (čtydrátovou, Berlinerwolle); kobercovou (osmi-drátovou) a ještě mnoho jiných druhů.

Nit hedvábná běře se pouze k pracím ozdobným.

Pro bavlněnou i hedvábnou přízi volíme jehlice kovové, to jest ocelové; pro vlnu buď kostěné buď dřevěné, oboje však hladce vysoustružené.

Poznámka. Dle vyobrazené zde míry pro jehlice (Nadelmass), viz obr. 1., určujeme tloušťku jehlic číslem.

O začínání.

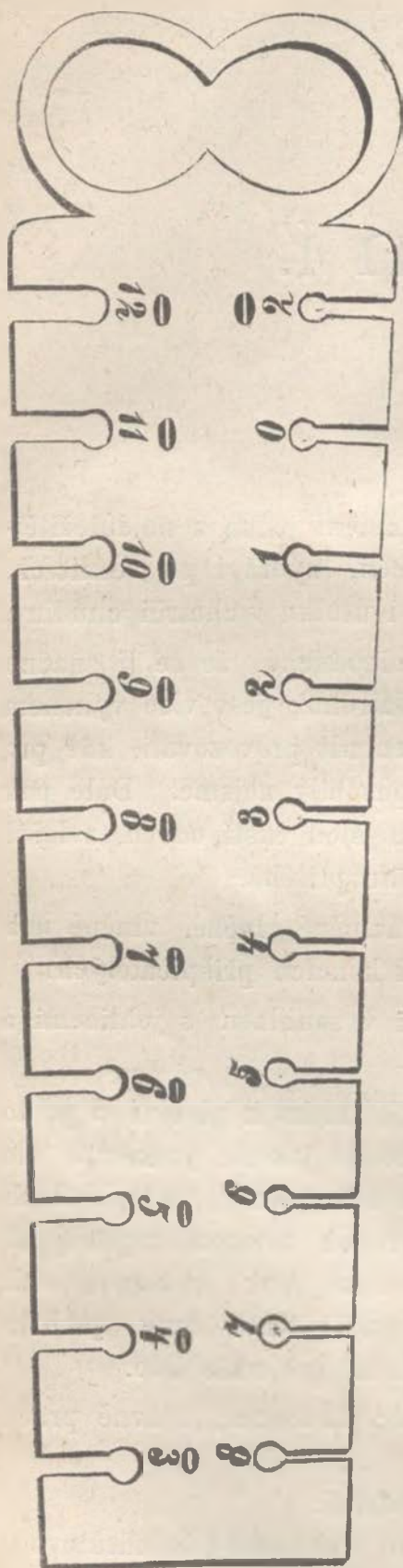
Začínání jest tvoření potřebného počtu ok, t. j. smyček z příze kolem jehlic. Potřebný počet ok řídí se 1. velikostí předmětu, 2. jemností nítě a jehlic.

Jako při volbě látky a nástrojů, tak i při začínání jest především třeba šetřiti účele práce; neboť jindy přejeme si začátek pevný, jindy ozdobný, jindy opět nám jde hlavně o rychlost výkonu. Proto podáváme rozličné druhy začínání.

1. Začínání jednoduché.

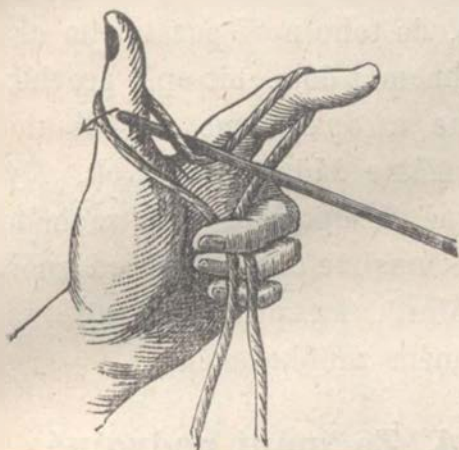
Stočíme s klubka tolik niti, co myslíme, že by stačilo na začínání, při bavlně Preidlově čís. 16. na 100 ok 70 cm., kterou však neutrháme. Vezmeme dvě jehlice z továrny Neussovy, číslo 2 (od nuly započato), rovnoběžně k sobě položené do pravé ruky, otočíme přízi kolem palce a ukazováčku, jak obraz 2. ukazuje, aby stočená nit na straně palce, nit s klubka na straně ukazováčku byla, a přidržíme obě.

Jehlice klademe na část niti mezi palcem a ukazováčkem, načež směrem šípem (Viz. obr. 2.) naznačeným nit pod palcem nabere, nit na ukazováčku okolo obou jehlic otočíme, smyčku prvním nabráním povstalou provlékneme, smyčku s palce



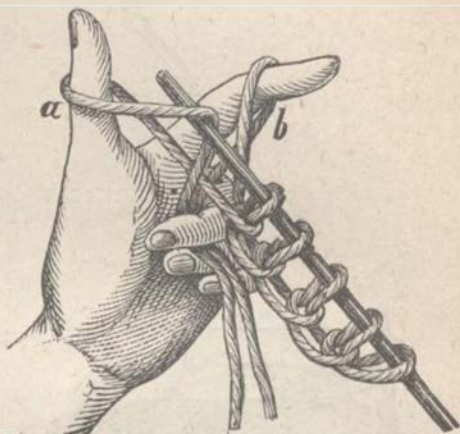
Obr. 1.
Míra pro jehlice.

spustíme, načež nit jako při nejprvnějším začátku kolem palce a ukazováčku položíme a napneme, aby povstalé oko se utáhlo. Nyní pícháme směrem, jako na obr. 2., ovineme opět nit s ukazováčku kolem jehlic, protáhneme smyčku s palce, spustíme ji a nit napneme jako dříve.



Obr. 2.

Začínání jednoduché.



Obr. 3.

Oba tyto výkony opakujeme tak dlouho, až máme žádaný počet ok. Tento způsob začínání vyznamenává se pevností a jest zvláště na místě při punčochách s obyčejným krajem: t. j. 2 hl. 2 obr.

2. Začínání řetízkové. (Obr. 4.)

Při tomto začínání vezmeme spodní nit, t. j. tu, která na palec přijde, trojnásobně; nabere ji na jehlici tam, kde jsme ji obrátili při překládání, jehlici položíme až ve středu nítě mezi palcem a ukazováčkem nabere jako při prvním začínání (obr. 2.) a provlékneme trojnásobnou smyčku jednoduchou nití; nyní však pícháme do druhé polovice smyčky na palci, protáhneme opět jednoduše, smyčku s palce spustíme, načež oko utáhneme. Spůsob tento zvláště doporučujeme pro pletení z niti vlněné a pro ozdobné práce.



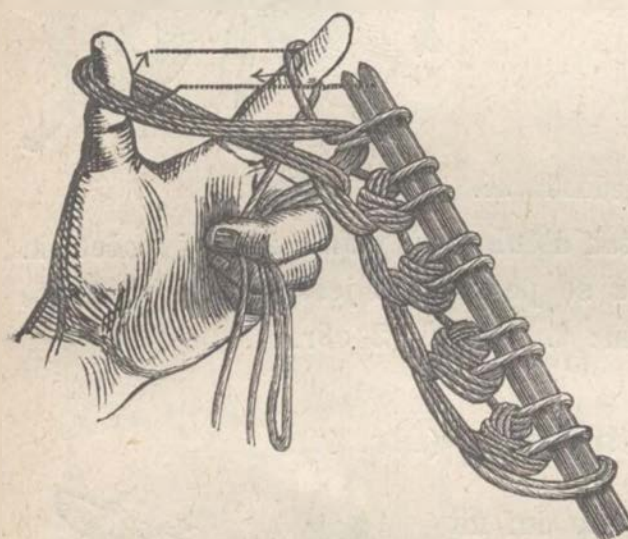
Obr. 4. Začínání řetízkové.

3. Začínání pletené. (Obr. 5.)


Vezmeme jednu jehlici do pravé ruky, na levé pak ukazováček obtočíme přízí, aniž bychom nechaly delšího konce než 5cm., utvoříme způsobem, na obraze 2. naznačeným, první oko, načež dáme jehlici do levé ruky,



Obr. 5. Začínání pletené.



Obr. 6. Začínání podvojné.



Obr. 7. Začínání uzlové.

ukazováček zůstane však nití obtočený; pravou rukou vezmeme jehlici, píchne do oka takto povstalého z dola, otočíme nit kolem této jehlice, protáhneme oko, do toho nově povstalého oka píchne z dola, nit opět provlékneme a opakujeme tak dlouho, až máme žádaný počet ok. Výborně se upotřebí toto začínání, kde musíme oka začátková znova nabírat, ku př. při kraji, tak zvaném zoubkovaném.

4. Začínání podvojné.

(Obr. 6.)

Jako při začínání čís. 2. klademe na palec nit trojnásobnou, nit jednoduchou přidržíme prostředníčkem, utvoříme první oko, jako při začínání čís. 2., a nyní nabere nit palcovou ze spoda (viz obr. 6.), provlíkneme jednoduchou nití, píchne do smyčky palcové s hora, opět provlekneme a teď teprv smyčku trojnásobnou spustíme a utáhneme. Tak se pokračuje dále.

5. Začínání uzlové.

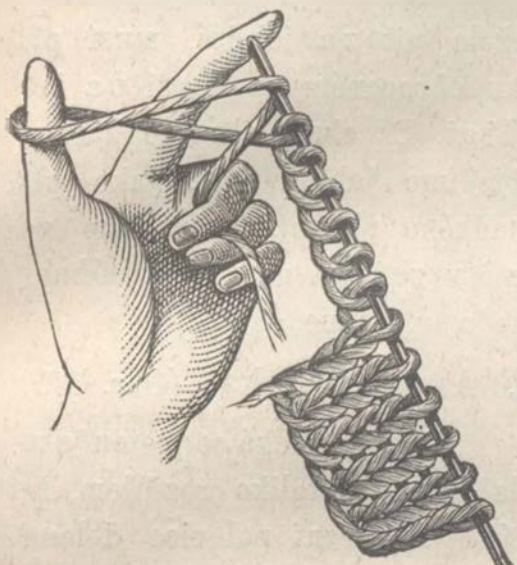
(Obr. 7.)

Spodní nit trojnásobně, první oko jako při předcházejícím, při druhém píchne do smyčky palcové ze spoda, protáhneme jednoduše a přitáhneme; nyní však položíme nit trojnásobnou na palec, aby

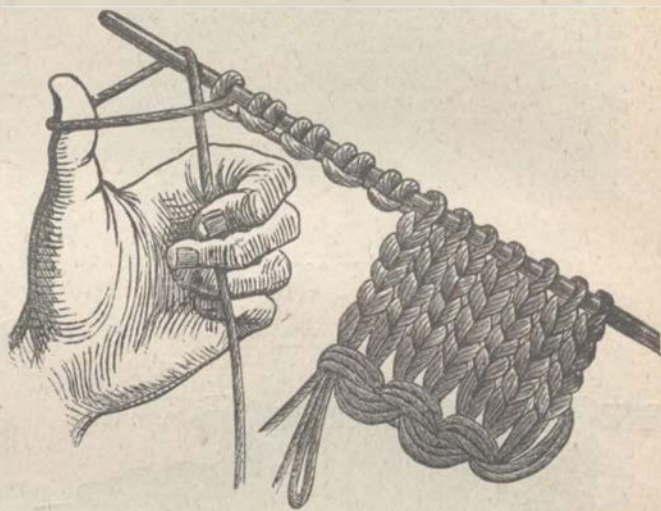
spodní část smyčky palcové vrchní se stala, pícháme do povstalé tím smyčky, dolem protáhneme a zdrhneme.

6. Připojování nových ok mezi pletením.

Chceme-li mezi pletením oka připojovati, uděláme na palec smyčku z nití, z níž pleteme, ale tak, aby konce, jimiž utvořena jest, se křižovaly, navlíkneme ji ze spoda na jehlici, vypustíme a stáhneme.



Obr. 8. Nahazování ok mezi pletením.



Obr. 9.

Jiným způsobem, jehož použití lze při vzorcích, uděláme první oko jakož zde naznačeno, při druhém pak položíme nit na palec, pícháme do druhé části povstalé smyčky z dola, smyčku pustíme a utáhneme.

Druhy ok.

1. Hladká oka.


Máme-li potřebný počet ok nahozených, upleteme vždy první řadu hladce. Nit vložíme mezi malík a prsteník, otočíme dvakrát horem kol ukazováčku, což poskytuje tu výhodu, že při pletení netřeba nám znova natáčet, ana nit sama se posouvá. Do prvního oka na jehlici pícháme z dola, obtočíme pravou jehlici směrem z dola nahoru nití, smyčku tak povstalou okem provlékneme, načež lehkým posouvnutím levé jehlice nám nově povstalé oko ostává na pravé.



Obr. 10. Hladká oka.

Pokaždé, když utvoříme nové oko zpřímíme ukazováček, čímž se napne nit, a oko patřičně utáhne.

2. Obracená oka. (Obr. 11.)




Obr. 11. Obracená oka.

Natáčení niti okolo prstu zůstává vždy totéž; proto se dále o něm zmínky neučiní.

Kdežto při hladkých okách ležela nit za jehlicí, musí při oku obraceném spočívat na jehlici. Do oka píchne horem, obtočíme jehlici nití, jako při hladkém pletení, načež oko ve směru z předu na zad protáhneme a spustíme.

3. Anglická oka. (Obr. 12.)



Obr. 12. Anglická oka.

Oka anglická se pletou jako hladká s tím toliko rozdílem, že místo do první polovice dolem, píchne do druhé polovice horem, načež nit skrze oko protáhneme.

4. Anglická obracená

oka, pleteme jak obyčejně obracená, jenže před upletením nejprvé oko horem s jehlice sejme, načež ho dolem dáme zpět.

5. Přidávání.

α) Nahazování.

Chceme-li, aby se v pletení dírky tvořily, otočíme jehlici, dle toho jak vzor vyžaduje, buď jednou, buď dvakrát nití, a pokračujeme v práci způsobem posavadním. Při oplétání považujeme nahozenou takto nit za oko, a upleteme ji buď hladce buď obraceně, jak toho vyžaduje vzor.

Poznámka: Byla-li dvě oka přidána dvojnásobným nahazováním, upleteme první z nich hladce a druhé obraceně.

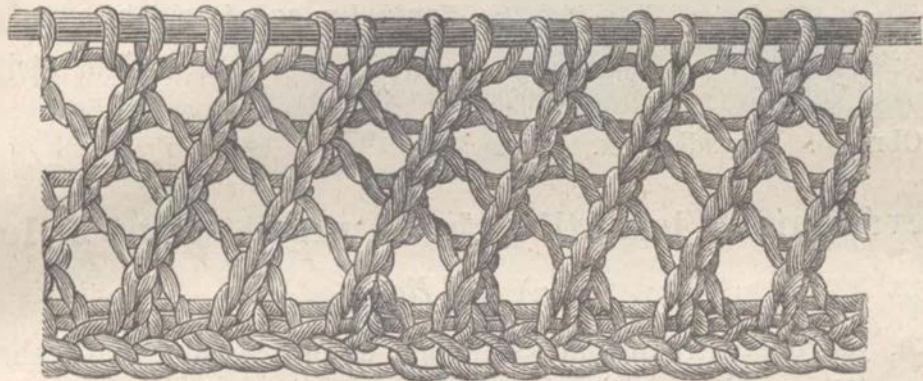
β) Tvoření dvou ok z jednoho.

Jedná-li se o pouhé rozmnožení počtu ok, aniž by se při tom dírky tvořily, upleteme oko dříve hladce, pak, aniž bychom je smekly s jehlice, anglicky.

6. Ujímání.

Chceme-li menšiti počet ok, učiníme to ujímáním, jež opět dle předmětu pleteného, t. j. dle žádoucího jeho tvaru, pevnosti a ozdornosti, právě tak jako začínání v rozličných případech rozličně volíme.

α) *Ujímání hladké.* (Obr. 13.)




Obr. 13. Nahazování a ujímání hladké.

Nejjednodušší tento způsob ujímání provedeme, když dvě oka současně hladce v jediné oko spleteme.

β) *Ujímání přehazováním.* (Obr. 14.)

První oko s obou, jež se spojití mají, nabere jako bychom je hladce uplésti chtěly, nespletené je však sejmeme; druhé upleteme hladce, sejmuté pak přes ně přetáhneme. Znamenáme tento způsob ujímání prostě: přehoditi.



Obr. 14. Nahazování a přehazování.

γ) *Ujímání obracené*

se provede současným spletáním dvou ok obraceně.

δ) *Spojení tří ok* (tři spojit).


První oko sejmout, jako při přebazování, druhé a třetí ujmout, sejmuté přehodit.

ε) *Obracené přehazování,*

se provede, když první oko obraceně upleteme, na jehlici, s níž jsme je byly spletly, je vrátíme, vedlejší pak oko, přes ně přehodíme.

ζ) *Obraceně tři spojit,*

se provede, podobně jako obracené přehazování, jediné s tím rozdílem, že se první a druhé oko obraceně ujme, třetí pak přes ně přehodí.



Obr. 15. Převádění ok.

Převádění ok.

(Obr. 15.)

Někdy vzor žádá, aby se oka s jedné strany na druhou převáděla, aniž by se převáděním počet jejich měnil a pletení tvořilo dirky.

Převádění ok jednotlivých, od pravé strany k levé.

α) *Na líc.*

Oko, jež převést chceme, sejmeme s jehlice jako při přehazování; vedlejší se dle vzoru buď hladce, buď obraceně uplete.

Oko právě upletené se úplně s obou jehlic spustí, při čemž pamatovati dlužno, bychom nit zpřímením ukazováčku nenapnuly, a tím oka nevypáraly.

Oko pak sejmuté, na levou jehlici dáme zpět, puštěné nabere na pravou, a převedené oko upleteme anglicky.

β) *Na rub*

děje se právě opačně, jako převádění na straně hladké, totiž: Sejmeme a vypustíme oko, před tím, jež převáděti máme; toto pak upleteme anglicky obraceně, vypuštěné nabere opět levou jehlicí, načež se u vzoru pokračuje.

Převádění od levé strany k pravé.

Při převádění tomto počínáme si právě tak, jako při převádění od pravé strany k levé, jen že tam jsme dříve oko k převádění určené sejmuly, vedlejší pak upletly, zde však vypustíme jedno (dle vzoru i více ok) a upleteme oko k převádění určené, vypuštěné nabere na levou jehlici ze zadu a upleteme.

Na rub převádí se oko, jež na líc od pravé k levé převedené se jeviti má, takto: 1. sejm., 1 obr., obr. vypustit, sejmuté vrátit na levou jehlici obr. nabrat a u vzoru pokračovati.

Sejmuté oko s přednítkou.

Pracuje se takto: Nit hodí se před jehlici, oko sejmut, nit za jehlici. Bývá obyčejně při vzorech pevných.

Převádění více ok.

Děje se jako převádění ok jednotlivých, s tím rozdílem, že se práce provádí s více oky.

Počet ok, jež se převáděti mají, znamenáme vždy ve vzorech číslicemi.

Poznámka: Aby se nám oka vypuštěná nerozvlékla, můžeme je sejímati třetí (výpomocnou) jehlicí.

Přehazování podvojně.

α) Na líc.

1 sejm. 2 hl. sejmuté přes obě přehodit. Ač se zde zdánlivě 3 oka spojují, předce v počtu vždy jen jedno ubývá a proto také u vzoru jen jednoduchým nahazováním nahraditi se smí, an při opletání každé s obou ok, přes něž přehozeno bylo, co oko samostatné se považuje. Podobně provádí se přehazování přes 3 neb 4 oka.

β) Na rub

se přehazování podvojně takto provádí:

2 obr. vrátit na levou jehlici, třetí posud nespletené oko přes ně přehodit.

Zavírání.

Zavírání není nic jiného, než nepřetržitě, opakované přehazování. Upleteme dvě oka; první přetáhneme přes druhé, načež upleteme oko vedlejší, přes které zase přehodíme oko, které po prvním přehození zbylo nám na jehlici. To se opakuje, pokud je ok na jehlici, pak se nit utrhne a skrze poslední oko protáhne.


Zavírání ozdobné. (Obr. 16.)

1. způsob.

* 1. řd. 1. přeh. 1. ujm. 2. nah.
2. řd. Obyčejné zavírání, při čemž nah. oka se rozplétají 1. obr. 1. hl.

2. způsob.

* 1. řd. 1 nah. 1 hl. ujm. 2.
řd. Obyčejné zavírání.



Obr. 16. Zavírání ozdobné.

Sejmuté oko čili řetízek.

Při patě, vůbec při pletení pruhů, a měrických tvarů sejímají se první oka s jehlice, čímž se tvoří úhledný řetízek. Pravou jehlicí pichneme do prvního oka, jako bychom je chtěly uplésti anglicky, se-

jmeme je a položíme na jehlici aniž bychom ho upletly, čímž jsme oko sejmuly. Řekneme prostě: 1. sejmouti.

Při tom připomínáme, že na obracené straně pletení musí při sejmání nit na ukazováčku ležeti na vrchu jehlice.

Splétání ok.

Splétáním ok uzavíráme pletení, které končí na dvou jehlicích, jako n. p. při zavírání špičky na punčoše. Splétání ok děje se takto: nabere se oko s přední a s protější druhé jehlice, obé pak spojeně spleteme hladce, jako bychom dvě oka vedle sebe ležící ujímaly. Když máme takto upletena dvě oka, přetáhneme pravé přes levé, jako při zavírání, a pokračujeme až jsme všechna spletly; pak nit utrháme, skrze poslední oko protáhneme a zašijeme.

Skrácení slov.

Aby nám nebylo třeba vypisovati při vzorech úplná slova, jimiž znamenáme druhy ok, podáváme zde seznam, kterak skrátkou jednotlivé významy.

1 hl.	znamená jedno hladce
1 obr.	„ „ obraceně
1 angl.	„ „ anglicky
1 angl. obr.	„ „ anglicky obracené
1 nah.	„ „ nahodit
1 ujm.	„ „ hladce ujmouti
1 přeh.	„ „ přehoditi
1 obr. ujm.	„ „ obraceně ujmouti
3 spoj.	„ tři oka spojit
1 obr. přeh.	„ jedno obraceně přehoditi
3 obr. spoj.	„ tři obraceně spojit
1 přev. hl.	„ jedno oko převedené na hladké straně
1 přev. obr.	„ jedno oko převedené na obracené straně
Od. pr. k lv.	„ od pravé k levé
Od lv. k pr.	„ od levé k pravé
1 zav.	„ jedno oko zavřít
1 sejm.	„ jedno oko sejmouti
1 sejm. s před.	„ „ sejmout s přednítkou
1 řd.	„ první řada
1 kol.	„ jednou kolem
1 utvř. dvě	„ z jednoho utvořit dvě
1 pod. hl. přeh.	„ jedno podvojně hladké přehazování
1 pod. obr. přeh.	„ jedno podvojně obraceně přehazování.

Vroubky.

Vroubky mají v pletení účel dvojitý: ozdoby a vyznačení.

Původem svým spadají do říše šití, neb zastupují ozdobné švy a lem. Počtem jejich řídíme se, když chceme tvořiti úhledné formy a proto je děláme: na patě, na okrajích pruhů vzorových, na karkulce, na živůtku, vůbec všady, kde v pletení chceme kraj vroubiti a ozdobiti. Po hladké straně pletení, pleteme je takto:

první oko s jehlice sejmeme 1 hl. 2 obr., na konci jehlice, která tvoří druhý kraj, upleteme z posledních 4 ok 2 obr., 2 hl. Obrátíme pletení, 1 oko sejmeme a pleteme obraceně. Oka obracená po hladké straně tvoří vroubky, sešmaná totéž.

Pěšinka.

Pěšinkou jmenujeme vzorový proužek, který zdobí holeň punčochy a jehož lze nazvati měřiční čarou ujímání. Pěšinka jest vlastně pletený šev a nesmí ze svých mezi vybočiti.

Žádá si úzkého a prostého vzoru, který napodobí ozdobné stehy v šití; proto se přičí slohu a vkusu, provádí-li se pěšinka široce a pletou-li se vzory, jakými se zdobí okraje neb plochy.

Nejjednodušší, nejobyčejnější a nejhezčí jest pěšinka, na které se střídají 2 oka obracená v určité vzdálenosti, a kterou pleteme na naší punčoše.

Pěšinka musí vždy znázorňovati šev spojovací a proto smí voliti pouze vzory klikaté, proplétané, ale žádné ornamentiky neb mosaiky.

Chybný a mylný jest proto náhled, že pěšinka má se řídit vzorem okolku. Okolek spadá v obor ozdobných lemů, pěšinka je pouze spojovací šev. Pravidlem, chceme-li zůstatí věrny rázu pěšinky, má se plésti na punčoše až ku špičce, neb nám nesmí vaditi, že paty a chodidla nevidíme, obujeme-li střevíc.

Bud' ji máme za pletený, ozdobný šev a pak musíme šev vésti až ku konci; bud' ji máme za měřiční čaru ujímání a přestaneme u paty, pak ji ale také není třeba, leč pro malé žákyně, která ještě by nerozeznaly, kde mají ujímati.

My jsme při naší punčoše vzaly pěšinku za ozdobný šev a vedeme jí důsledně až ku konci. Nepodáváme žádných vzorů pro pěšinku. Při šití popíšeme obšírně švy spojovací a připojíme vzory ozdobných švů, jmenovitě slovanských a ruských, jaké na punčochách se vyšívaly, i řeckých, podle nichž zručně, pletačce bude lze dle libosti uplésti vkusnou pěšinku.

S našeho stanoviska na věc hledíce, jsme rozhodně — máme-li ji vůbec plésti — pro pěšinku nejjednodušší a přimlouváme se, abychom se přidržely jedné a téže, a sice oné, která je nejznámější a při punčoše naší uvedena.

Pěšinka na chodidle zastupuje také vroubky, jejichž počtem jistěji se řídíme než měřením.

Pletení vzorů.

Kromě pružnosti a přitulnosti k tělu, těší se pletení ještě jiné přednosti. Seřaděním rozličných druhů ok lze tvořiti v pletení krásné a bohaté vzory, čímž spadá v obor práce umělecké. Začátkův pletených vzorů jest nám hledati v prvních dobách lidstva, kdy přirozený pud je vedl, aby stébla spojovali v rozličných směrech, později pak v pletení rohožek.

Pletené oko jest především jiným uspůsobilé, aby provádělo v nejjemnějších črtách nesčíslné tvary, a proto zůstalo ze všech ženských ručních prací takměř jedinou, které neporušil panující úpadek vkusu.

Arci za tuto ochranu má co děkovati tomu, že vyšlo z módy a naše nevkusné umělkování a ozdobnůstkování šlo kolem něho, hledíce opovrzně na arcipráci prací ručních, začez oběma děkujeme.

Stroje arcí učinily i v pletení umělém velké převraty a zničily esthetický ráz pletení, sníživše je na práci nepatrnou, bezvýznamnou; avšak pletení ukrývá v sobě bohatství ornamentiky a nezanikne v umění byt i stroje převzaly část účelu jeho, který spadá v obor užitku.

Pletení ozdobné co umění, za našich dnů kvete ve Španělsku. Vzory pletené musí býti geometrické. Představme si, že oko pletené znamená tečku a pak i bez hlubších esthetických vědomostí poznáme, že vzory sestavené z teček jsou ohraničeny přísným zákonem původního svého útvaru. Kombinace pletení vzorů jest přebohatá; avšak nesmí se prováděti na úkor slohu. Prvé než volíme jakýkoliv vzor, jest třeba klásti si otázky: „Jakého vzoru žádá tato práce“? Zde rozhoduje předmět, látka, objem. Musíme si dobře rozmysleti směr práce, účel a velikost.

Při každém předmětu jest část dolení, hoření, šířka, délka. Záclona na p. jde zdola vzhůru, pokrývka kryje plochu a p. Pokrývka žádá jiného a záclona zase jiného vzoru. Předmět, který má k tělu jemně přilehnouti, jiného, než který má šatiti těleso tvrdé. Vlna má své vzory, hedvábí také, bavlněná nit zase jiné.

Dále bychom se tázaly: „Jaký účel má vzor?“ Účel může býti rozličný: buď zdobí okraj a zastupuje lem, buď spojuje a zastupuje šev, buď zdobí plochu, pak tvoří půdu, aneb doplňuje lem a tvoří okolek.

Šev žádá vzoru prostého, drobného; lem dovoluje více svobody, ač volnost jeho ohražuje směr; okolek žádá jakéhosi smířlivého zakončení; půda se řídí útvarem předmětu. Uvedeme příklady.

Na živůtku dětském musí tvary vzoru směřovati od dolní části vzhůru. Pleteme-li na něm vzor, který vyznačuje část dolní a hoření, jsme v právu. Týž vzor na ploše byl by však proti slohu. Na pokrývku stolní musely bychom voliti vzor, do jehož středu, neb kalíšku bylo by nám lze hleděti s hora. Zde je oko dobrým cvičitelem, jen když vůbec se tážeme na radu jeho a přemýšlíme o práci. Široký bohatý vzor na malé ploše je znak směšné nadutnosti, drobný vzorek na velké ploše, činí dojem chudoby. „Všechno není pro všechny.“ Toto pravidlo platí i pro volbu vzoru. Nelze nám o tomto předmětu se rozepsati šířeji v krátké naší úvaze. Promluvíme ještě později o slohu pletení, jak dalece nám bude lze podati nějakého poučení a vysvětlení. Nenít bohužel po ruce předpravných prací, ze kterých by bylo lze čerpati, nebo umění, jako vychovatelství, nebralo žádného podílu na nauce ženských ručních prací a přenechalo je libovůli kohokoliv, kdo jen chtěl vydávati modní list, aniž by se byl kdo staral, že se tím ničil vkus a sloh. Činíme-li začátek, aby ženské ruční práce nabyly na školách významu pravého, víme, že je to pouhý pokus a pokyn znalcům čeho nám třeba v tomto oboru.

Vzory jsou dvojího druhu.

Seřaděním ok hladkých, obrácených, anglických, převáděných tvoří se vzory vypouklé, kruživé, kterým říkáme obecně „husté“. Název ten, jakožto zobecnělý, podržíme. Vzory, jež pleteme nahazováním nití, a jež tvoří mřížky, nazveme vzory mřížkované, abychom zůstaly věrny slovan-skému významu. Husté vzory zase dělíme dle ok, z nichž se tvoří, o čemž dále.

Mřížkované vzory jsou zvláště působivé pro lem a okolek. Z vlny je pleteme, když předmět má těsně k tělu přilehati a nesmí tvořiti vypouklin, n. p. šátky, šály. Díky, že se nám uchovaly některé staré památky pilnosti našich prametek, ze kterých nám bylo lze setaviti výběr vzorů v postupu přirozeném.

Která ze čtenárek je tak šťastna, že v rodině uchovává staré pletené, byť i potřhané vzory, té lze si sestaviti jich ještě více; tu by také ale bylo žádoucí jich rozšířiti, aby nezůstalo nic, co je našeho, bez povšimnutí.

Poznámka: Jedna řada, jmenujeme, což platí pro všechny ostatní popisy vzorů, objem práce, ať už jsou oka seřaděna na jedné neb na více jehlicích, nejsou-li spojena v kruhu, jako při punčoše, což pak znamenáme 1 kolem.

Opakování vzoru znamenáme *.

Uspořádání vzorů hustých,

1. vzor. 2 hl. 2 obr. na sebe.
2. „ hl. a obr. při stejném počtu ok a obplétání střídat.
3. „ hl. a obr. jen vždy o jedno oko posouvat.
4. „ hl. a obr. oka při rozličném počtu ok střídat.
5. „ kombinování hladkých a obracených ok.
6. „ komb. anglických a obracených.
7. „ komb. hl., angl. a obracených.
8. „ převádění ok jednotlivých v jednom směru.
9. „ převád. ok jednotl. v rozličném směru.
10. „ převád. více ok v jednom směru.
11. „ převád. více ok v rozličném směru.
12. „ převád. jednoho oka přes více ok.

Vzor 1.

1. řad. * 2 hl. 2 obr. *
 2. řad. hl. na hladká a obrace na obracená oka plest, což se neustále po obou stranách opakuje.
- Zde máme 36. řad.

Vzor 2.

Hl. a obr. při stejném počtu ok a obplétání střídat.

1. řad. * 4 hl. 4 obr. * Čtyřikrát na sebe.
 5. řad. * 4 obr. 4 hl. *. Čtyřikrát na sebe.
 9. řad. jako první. Vzor se opakuje.
- Zde máme 8krát střídáno.

Vzor 3.

Hl. a obr. jen vždy o jedno oko posouvat.

1. řada * 3 hl. 3 obr. * Třikrát nad sebou.
4. „ (Zde máme 3 obr.) 2 obr. * 3 hl. 3 obr. * třikrát nad sebou.
7. „ (Máme 1 obr.) 2 obr. * 3 hl. 3 obr. * 3krát nad sebou.
10. „ * 3 hl. 3 obr. *. 3krát nad sebou.

Nyní pozorujeme zcela zřetelně, že se celý vzor vždy jen o jedno oko od strany pravé k levé posouvá, v čemž se neustále pokračuje. Dalšího popisu není třeba. Zde jest vzor o jedenácté ok posouvnut.

Vzor (druhý) ku vzoru 3.

1. řada * 2 hl. 2 obr. * 10krát na sebe.
11. „ (z předu) 1 obr. * 2 hl. 2 obr. *

12. řada Hladká oka strany pravé se pletou obrace a obracená hladce, a toto se opakuje po celý vzor vždy na rubu, tudíž již o tom více se nezmíníme.

13. „ * 2 hl. 2 obr. *.

15. „ 1 hl. * 2 obr. 2 hl. *

17. „ * 2 obr. 2 hl. *.

19. „ 1 obr. * 2 hl. 2 obr. *.

21. „ až 30. 1 hl. * 2 obr. 2 hl. *.

31. „ * 2 hl. 2 obr. *.

33. „ 1 obr. * 2 hl. 2 obr. *.

35. „ * 2 obr. 2 hl. *.

37. „ 1 hl. * 2 obr. 2 hl. *.

39.—48. řada. * 2 hl. 2 obr. *.

Vzor 4.

Hl. o obr. oka při rozličném počtu střídati.

1. řada * 4 hl. 4 obr. *

2. „ Oka hladká se strany pravé se pletou obr. a obracená hl., toto se opakuje celým vzorem vždy na rubu.

3. „ * 2 hl. 1 obr. 2 hl. 3 obr. *.

4. „ jako 2. (O čemž se však již více nezmíním.)

5. „ * 2 hl. 2 obr. *.

7. „ * 2 hl. 3 obr. 2 hl. 1 obr. *.

9. „ 2 hl. * 4 obr. 4 hl. *.

11. „ * 1 obr. 2 hl. 3 obr. 2 hl. *.

13. „ * 2 obr. 2 hl. *.

15. „ * 3 obr. 2 hl. 1 obr. 2 hl. *.

17. „ * 4 obr. 4 hl. *.

19. „ 1 hl. * 3 obr. 2 hl. 1 obr. 2 hl. *.

21. „ * 2 hl. 2 obr. *.

23. „ 1 obr. * 2 hl. 1 obr. 2 hl. 3 obr. *.

25. „ 2 obr. * 4 hl. 4 obr. *.

27. „ 2 obr. * 2 hl. 1 obr. 2 hl. 3. obr. *.

29. „ * 2 obr. 2 hl. *.

31. „ 1 hl. * 1 obr. 2 hl. 3 obr. 2 hl. *.

33. „ Začíná jako první, a vzor se nyní opakuje.

Vzor 5.

Kombinování hl. a obr. ok.

1. řada * 3 obr. 1 hl. 1 obr. 1 hl. 1 obr. 1 hl. 3 obr. 6 hl. *

2. „ Hladká oka pletou se obrace a obracená hladce, což se opakuje celým vzorem na rubu.

3. řada	1 hl.	první řadu od * opakovat.				
5. "	2 hl.	"	"	"	"	"
7. "	3 hl.	"	"	"	"	"
9. "	4 hl.	"	"	"	"	"
11. "	5 hl.	"	"	"	"	"
13. "	6 hl.	"	"	"	"	"
15. "	1 obr. 6 hl.	"	"	"	"	"
17. "	2 obr. 6 hl.	"	"	"	"	"
19. "	3 obr. 6 hl.	"	"	"	"	"

Nyní lze zcela zřetelně pozorovati, že se celý vzor od strany pravé posouvá vždy o jedno oko k levé straně a zároveň se z předu na začátku každé řady počíná vzor znovu vytvářovat, tak že máme v

21. řadě 1 hl. 3 obr. 6 hl. (První řada se od * opakuje i při každé následující řadě.)

23. " 1 obr. 1 hl. 3 obr. 6 hl.

25. " 1 hl. 1 obr. 1 hl. 3 obr. 6 hl.

27. " 1 obr. 1 hl. 1 obr. 1 hl. 3 obr. 6 hl.

29. " 1 hl. 1 obr. 1 hl. 1 obr. 1 hl. 3 obr. 6 hl.

31. " 1 obr. 1 hl. 1 obr. 1 hl. 1 obr. 1 hl. 3 obr. 6 hl.

33. " 2 obr. 1 hl. 1 obr. 1 hl. 1 obr. 1 hl. 3 obr. 6 hl.

35. " začíná jako první.

Vzor se nyní opakuje.

V z o r 6.

Kombinování angl. a obr. ok.

Všeobecná poznámka.

Ve vzoru tomto opakují se vždy 3 řady nad sebou, načež se vzor změní a opět se 3krát nad sebou opakuje. Tak se děje až ku konci ovšem s tou výminkou, že se na rubu vzoru oka hl. angl. pletou angl. obr.; a obracená hladce a opět zase naopak.

1. řada (líc) * 4 obr. 1 angl. hl. * (3krát nad sebou.)

4. " (rub) * 3 hl. 1 angl. obr. 1 hl. 1 angl. obr. 3 hl. 1 angl. obr. *.
(3krát nad sebe.)

7. " (líc) * 2 obr. 1 angl. hl. 1 obr. 1 angl. hl. 1 obr. 1 angl. hl. 2 obr.
1 angl. hl. *. (3krát nad sebou.)

10. " (rub) * 1 hl. 1 angl. obr. *. (3krát nad sebou.)

13. " jako 7. (3krát nad sebou.)

16. " jako 4. (3krát nad sebou.)

19. " jako 1. (4krát nad sebou.)

23. řada 4 obr. * 1 angl. 3 obr. 1 angl. 1 obr. 1 angl. 3 obr. * (3kráté na sebe.)
 26. „ 4 hl. * 1 angl. obr. 2 hl. 1 angl. obr. 1 hl. 1 angl. obr. 2 hl. *. (3kráté nad sebou.)
 29. „ 4 obr. * 1 angl. 1 obr. *. (3kráté na sebou.)
 32. „ jako 26. (3kráté nad sebou.)
 35. „ jako 23. (3kráté nad sebou.)
 38. „ * 4 hl. 1 angl. obr. *. (3kráté nad sebou.)

V z o r 7.

Kombinování hl., angl. a obr. ok.

1. řada * 1 angl. 1 obr. 13 hl. 1 obr. *.
 2. „ * 1 angl. obr. 2 hl. 11 obr. 2 hl. *.
 3. „ * 1 angl. 3 obr. 9 hl. 3 obr. *.
 4. „ * 1 angl. obr. 4 hl. 7 obr. 4 hl. *.
 5. „ 1 angl. 5 obr. 5 hl. 5 obr. *.
 6. „ * 1 angl. obr. 6 hl. 3 obr. 6 hl. *.
 7. „ hladce.
 8. „ obrace.
 9. „ * 1 angl. 6 obr. 3 hl. 6 obr. *.
 10. „ * 1 angl. obr. 5 hl. 5 obr. 5 hl. *.
 11. „ 1 angl. 4 obr. 7 hl. 4 obr. *.
 12. „ * 1 angl. obr. 3 hl. 9 obr. 3 hl. *.
 13. „ * angl. 2 obr. 11 hl. 2 obr. *.
 14. „ * 1 angl. obr. 1 hl. 13 obr. 1 hl. *.
 15. „ 7 hl. * 1 obr. 1 angl. 1 obr. 13 hl. *.
 16. „ 6 obr. * 2 hl. 1 angl. obr. 2 hl. 11 obr. *.
 17. „ 5 hl. * 3 obr. 1 angl. 3 obr. 9 hl. *.
 18. „ 4 obr. * 4 hl. 1 angl. obr. 4 hl. 7 obr. *.
 19. „ 3 hl. * 5 obr. 1 angl. 5 obr. 5 hl. *.
 20. „ 2 obr. * 6 hl. 1 angl. obr. 6 hl. 3 obr. *.
 21. „ hladce.
 22. „ obrace.
 23. „ se plete jako 20. s tím rozdílem, že 23. ř. se plete na líc a 20. ř. byla na rub pletená, tak že musíme nyní všechna oka opáčně plést, totiž hladká obrace, obracená hladce a tak i také anglická.

To platí také pro všechny následující řady, proto že se opakují od 20. řady zpět až k řadě první.

V z o r 8.

Převádění ok jednotlivých v jednom směru.

1. řada * 1 hl. 1 obr. 1 hl. 3 obr.; druhé z následujících dvou ok převede se vrchem přes první, načež se ihned angl. uplete, pak 1 obr. *.
2. „ * 3 obr. 1 hl. angl. oko převedem na přední straně přes následující hladké; pak 1 hl. 1 angl. obr. 2 hl. *.
3. „ * 1 hl. 1 obr. 1 hl. 1 obr. angl. oko se převede jako v řadě první, načež se ihned angl. uplete; pak 3 obr. *.
4. „ * 3 obr. 3 hl. angl. oko převedem jako v řadě druhé; pak 1 hl. 1 angl. obr. *.

Vzor se nyní od první řady opakuje.

V z o r 9.

Převádění ok jednotlivých v rozličném směru.

Vzorec a).

1. řada * 1 angl. 5 obr. 5 hl. 1 angl. *.
2. „ * 1 angl. obr. 5 obr. 4 hl.; angl. oko za okem 5 hladkým, převede se přes toto po lícu, uplete se angl. obr. pak 1 hl. *.
3. „ * 1 obr.; angl. oko převede se v levo přes oko obrácené; pak 1 obr. 1 angl. 3 obr. 5 hl. 1 angl. *.
4. „ * 1 angl. obr. 5 obr. 2 hl.; angl. oko převede se jako v řadě 2.; pak 1 angl. obr. 3 hl. *.
5. „ * 3 obr. angl.; oko převd. v levo; pak 1 obr. 1 angl. 1 obr. 5 hl. 1 angl. *.
6. „ * 1 angl. obr. 5 obr.; angl. oko se převede jako v řadě 2.; pak 1 angl. obr. 5 hl. *.
7. „ * 1 angl. 5 hl. 5 obr. 1 angl. *.
8. „ * angl. oko převede se, v opačném směru k prvéjšímu, přes následující oko hl. opět po lícu; pak 1 hl. 1 angl. obr. 4 hl. 5 obr. 1 angl. obr. *.
9. „ * 1 angl. 5 hl. 3 obr. přes 4té obr. oko převede se následující angl., které se také ihned angl. uplete; pak 2 obr. *.
10. „ * 2 hl. oko angl. se převede; pak 1 hl. 1 angl. obr. 2 hl. 5 obr. 1 angl. obr. *.
11. „ * 1 angl. 5 hl. 1 obr.; oko angl. převede se v pravo; pak se ihned angl. uplete, 4 obr. *.
12. „ * 4 hl.; oko angl. se převede; pak 1 hl. 1 angl. obr. 5 obr. 1 angl. obr. *.

Vzor se od 1. řady opakuje.

K u v z o r u 9.

Vzorec b).

1. řada * 1 angl. 3 obr.; následující oko převede se v levo přes druhé, načež se obě angl. upletou; pak 3 obr. 1 angl. 1 obr. 1 angl. 1 obr. 1 angl. 1 obr. *.
2. „ Obracená oka po lícu pletou se po rubu hladce a angl. angl. obr.
Toto se opakuje na rubu skrze celý vzor.
3. „ * 1 angl. 2 obr. — oko angl. převede se v pravo přes oko obracené; pak 1 angl. 1 obr. — nyní se převede angl. oko v levo přes obracené. 1 obr. 1 angl. 2 obr. 2 angl. 1 obr. 1 angl. 1 obr. 1 angl. *.
5. „ * 1 angl. 1 obr. — oko angl. přev. v pravo; pak se angl. uplete, 3 obr. — angl. oko v levo; pak 1 obr. 1 angl. 1 obr. 1 angl. 1 obr. 1 angl. 1 obr. 1 angl. 1 obr. *.
7. „ * 1 angl. 1 obr. Oko angl. převede se v levo; pak 1 obr. 1 angl. 2 obr. Anglické oko z následujících 2 ok převede se v pravo přes obracené; pak 1 angl. 1 obr. — 2 angl. 1 obr. 1 angl. 1 obr. 1 angl. *.
9. „ * 1 angl. 2 obr. Oko angl. převede se v levo; pak 1 obr. 1 angl. Oko angl. z následujících 2 ok převede se přes obracené; pak 1 angl. 3 obr. — 1 angl. 1 obr. 1 angl. 1 obr. 1 angl. 1 obr. *.
11. řadou se začíná vzor opakovat od řady 1.

K u v z o r u 9.

Vzorec c).

- 1 řada * První oko převede se přes druhé (v levo). Plete se 1 obr. 1 hl. Z následujících 2 ok převede se druhé přes první (vpravo). Plete se 1 hl. 1 obr. *.
2. „ Oka hladká po lícu pletou se po rubu obr. a obracená hladce. Pozn. Toto se opakuje na rubu celým vzorem.
3. „ *. První z dvou hladkých ok převede se přes druhé načež se hladce upletou; pak 2 obr. *.
4. „ jako druhá.
5. „ { jako 3.
7. „ {
9. „ *. Z prvních 2 ok převede se druhé (hl.) přes první (obr.) (v pravo) pak plete se 1 hl. 1 obr. Z následujících 2 ok převede se první (hl.) přes druhé (v levo). Plete se pak 1 obr. 1 hl. *.

11. řada 1 hl. * 2 obr. První hladké oko převede se přes druhé (v levo), načež se pak hladce obě upletou.
13. „ }
15. „ } jako 11.
17. řadou se začíná vzor opakovat od řady 1.

V z o r 10.

Převádění více ok v jednom směru.

Vzorec a).

1. řada * 1 angl. 2 obr. 6 hl. 2 obr. *.
2. „ }
3. „ } jako 1. s tím toliko rozdílem, že se na rubu oka opačně pletou,
4. „ } totiž hl. po lícu obr. a obr. hladce.
5. „ * 1 angl. 2 obr. Poslední 3 z následujících 6 hl. ok převedou se přes první 3 v pravo; načež se všech 6 hladce uplete, pak 2 obr. *.
- 6 až 10. řada se pletou tak, aby vždy na lícu hladká na hladká, obr. na obracená a anglická na anglická přišla.
11. řada se plete jako 5. Od této řady se vzor opakuje jako od 5. do 10. řady.

K u v z o r u 10.

Vzorec b).

- 1 řada hladce.
2. „ 3 hl. * 4 obr. 8 hl. *.
3. „ 3 hl. *. Ze 4 hladkých ok následujících převedou se první 2. přes poslední 2. načež se hladce spletou pak ještě 8 hl. (v celku 12 hl.) *.
4. řada 3 hl. * 4 obr. 8 hl. *.
- | | | |
|--------------|------------------|------------------|
| 5. „ hladce. | 10. řada jako 4. | 15. řada jako 3. |
| 6. „ jako 4. | 11. „ hladce. | 16. „ jako 4. |
| 7. „ hladce. | 12. „ jako 4. | 17. „ hladce. |
| 8. „ jako 4. | 13. „ hladce. | 18. „ jako 4. |
| 9. „ jako 3. | 14. „ jako 4. | |
19. řada 3 hl. * Z následujících 2 dvou ok hl. převede se druhé přes první (v pravo), načež plete se 1 angl. 1 hl. Opět z následujících 2 ok převede se první přes druhé (v levo), načež se 1 plete hl. 1 angl. 8 hl. *.

20. řada 2 hl. * Oko angl. převede se po lícu přes předcházející, obracené načež se ihned angl. obr. uplete; pak 3 hl. Angl. oko převede se přes násled. obr. kteréžto, poslední se ihned hl. uplete; pak 1 angl. obr. 6 hl. *.
21. „ 1 hl. *. Angl. oko převede se v pravo; načež se angl. uplete; pak 5 hl. Angl. oko převede se v levo; pak se plete 1 hl. 1 angl. 4 hl. *.
22. „ * angl. oko převede se jako v ř. 20. plete se: 1 angl. obr. 7 hl. Angl. oko se převede přes násled. hladké. Toto poslední se hl. uplete; pak 1 angl. obr. 2 hl. *.
23. „ 9 hl. *. První 2 oka (1 angl. 1 obr.) převedou se přes následující 2. (1 obr. 1 angl.), načež se všechny 4 hl. upletou 8 hl. *.
24. „ 1 obr. * 8 hl. 4 obr. *.
25. „ hl. 30. řada jako 24. 35. řada jako 23.
26. „ jako 24. 31. „ hl. 36. „ jako 24.
27. „ hl. 32. „ jako 24. 37. „ hl.
28. „ jako 24. 33. „ hl. 38. „ jako 24.
29. „ jako 23. 34. „ jako 24.
39. „ plete se jako 19., jenom že jest na začátku 9 hl. na místě 4.
40. „ * První oko převede se po lícu přes druhé; pak plete se 1 hl. 1 ang. obr. 6 hl. Z násled. 2 ok, převede se 2hé angl. přes první; načež se 1 angl. obr. uplete, druhé pak hladce. Pak pletou se ještě 2 hl. *.
41. „ 1 hl. * Angl. oko převede se v levo; pak 1 hl. 1 angl. 4 hl. Z násled. dvou ok převede se druhé angl. přes první; pak 1 ang. 5 hl. *.
42. řada 2. hl. * Oko angl. převede se přes následující 1 obr. Plete se pak: 1 hl. 1 angl. obr. 2 hl. Z násled. dvou ok převede se druhé angl. přes první, načež se ang. obr. uplete; pak 7 hl. *.
43. „ začíná jako řada 3. a vzor se opakuje.

V z o r 11.

Převádění více ok v rozličném směru.

1. řada * 1 angl. 1 obr. 1 angl. 1 obr. První 4 oka převedou se přes následující 4 v levo. Pak plete se 12 hl. 1 obr. *
2. „ * 1 angl. obr. 1 obr. 1 angl. obr. 1 hl. 12 obr. 1 hl. *
3. „ * 1 angl. 1 obr. 1 angl. 1 obr. 12 hl. 1 obr. *.

4. řada jako druhá.
5. „ * 1 angl. hl. 1 obr. 1 angl. hl. 1 obr. 4 hl. Z osmi následujících hl. ok převedou se 4 poslední přes předcházející je 4 v pravo, načež se pak všech 8 hl. uplete. 1 obr. *
6. „ jako 2.
7. „ jako 3.
8. „ jako 3.
9. „ začíná jako první a vzor se nyní opakuje.

V z o r 12.

Převádění jednoho oka přes více ok.

1. řada * 1 obr. 1 angl. 1 obr. 1 angl. 1 obr. 5 hl. *.
2. „ Oka hladká na lícu, pletou se po rubu obr. obrácená hl. Totéž i při anglických.
3. „ * 1 obr. 1 angl. 1 obr. 1. angl. 1 obr. První hladké oko převede se přes ostatní 4 v levo; načež se všech 5 hl. uplete *.
4. „ }
5. „ }
6. „ } Pletou se tak, aby na lícu vzoru vždy oka hladká na hladká,
7. „ } obrácená na obrácená a angl. na anglická přišla.
8. „ }
9. „ plete se jako 3. a odtud se vzor až k řadě 8. neustále opakuje.

Uspořádání vzorů mřížkovaných. *)

1 st.

Oka nahazovaná a přehazovaná.

2 st.

Nahazovaná hladká a přehazovaná.

3. st.

Nahazovaná hladká, přehazovaná a ujímaná.

4. st.

Nahazovaná, přehazovaná, ujímaná hladká a obrácená.

* Každý zde uvedený druh vzorů rozbíjí se opět ve vzory jen na jedné, a na vzory na obou stranách (na líc a na rub) pracované.

5. st.

K ostatním druhům ok připojeno 3 spojit.

6. st.

K předešlým druhům obracená oka.

7. st.

K předešlým druhům oka anglická

8. st.

K předešlým druhům podvojně přehazování.

9. st.

K předešlým druhům dvojnásobné nahazování.

10. st.

K předešlým druhům přidávání ok nahazováním mezi pletením.

11. st.

Vzory s použitím dvojí příze.

12. st.

Vzory zvláštní, jichž mezi druhy ok vřaditi nelze.

1. V z o r ř á d k o v ý.

Čítá 8 ok.

1. řada * 1 nah. 1 přeh. 2 hl.
2. „ * obr. * 1 obr. přeh. 1 nah. 6 obr.
3. „ * 2 hl. 1 nah. 1 přeh.
4. „ 3 obr. * 1 obr. přeh. 1 nah. 6 obr.
5. „ * 1 nah. 1 přeh. 2 hl.
6. „ 1 obr. * 1 přeh. 1 nah. 6 obr.
7. „ * 2 hl. 1 nah. 1 přeh.
8. „ 7 obr. * 1 přeh. 1 nah. 6 obr.
9. „ plete se jako první a vzor se odtud opakuje.

2. V z o r s n í t k o v ý.

Čítá 9 ok.

1. řada * 1 přeh. 1 nah. 1 hl. 1 nah. 4 hl. 1 ujm.
2. „ jakož i všechny ostatní řady na rubu vzorku obr.
3. „ * 1 přeh. 1 hl. 1 nah. 1 hl. 1 nah. 3 hl. 1 ujm.
5. „ * 1 přeh. 2 hl. 1 nah. 1 hl. 1 nah. 2 hl. 1 ujm.

7. řada * 1 přeh. 3 hl. 1 nah. 1 hl. 1 nah. 1 hl. 1 ujm.
9. „ * 1 přeh. 4 hl. 1 nah. 1 hl. 1 nah. 1 ujm.
11. „ plete se jako 1.
Vzor se nyní od první řady opakuje.

3. Vzor parůžky.

Čítá 12 ok.

1. řada 4 obr. * 1 ujm. 1 nah. 1 hl. 1 nah. 1 přeh. 7. obr.
2. „ Hladká oka po lícu se pletou obr. a obracená hl. Totéž platí pro řady sudé na rubu vzoru.
3. „ 3 obr. * 1 ujm. 1 hl. 1 nah. 1 hl. 1 nah. 1 hl. 1 přeh. 5 obr.
5. „ 2 obr. * 1 ujm. 1 hl. 1 nah. 3 hl. 1. nah. 1 hl. 1 přeh. 3 obr.
7. „ 2 obr. * 1 ujm. 1 hl. 1 nah. 3 hl. 1 nah. 1 hl. 1 přeh. 3 obr.
9. „ 2 obr. * 1 ujm. 1 nah. 5 hl. 1 nah. 1 přeh. 3 obr.
11. „ * 1 hl. 1 nah. 1 přeh. 7 obr. 1 ujm. 1 nah.
13. „ * 1 hl. 1 nah. 1 hl. 1 přeh. 5 obr. 1 ujm. 1 hl. 1 nah.
15. „ 2 hl. * 1 nah. 1 hl. 1 přeh. 3 obr. 1 ujm. 1 hl. 1 nah. 3 hl.
17. „ 2 hl. * 1 nah. 1 hl. 1 přeh. 3 obr. 1 ujm. 1 hl. 1 nah. 3 hl.
19. „ 3 hl. * 1 nah. 1 přeh. 3 obr. 1 ujm. 1 nah. 5 hl.
21. „ plete se jako 1.

4. Vzor ratolístka.

Čítá 11 ok.

1. řada 1 ujm. 3 hl. * 1 nah. 6 hl. 1 přeh. 3 hl. *.
2. „ jakož i všechny sudé řady na rubu vzorku pletou se obrace.
3. „ 1 ujm. 2 hl. * 1 nah. 1 hl. 1 nah. 5 hl. 3 spoj. 2 hl. *.
5. „ 1 ujm. 1 hl. * 1 nah. 3 hl. 1 nah. 4 hl. 3 spoj. 1 hl.
7. „ 1 ujm. * 1 nah. 5 hl. 1 nah. 3 hl. 3 spoj.
9. „ 1 ujm. 5 hl. * 1 nah. 1 hl. 1 nah. 2 hl. 3 spoj. 5 hl.
11. „ 1 ujm. 4 hl. * 1 nah. 3 hl. 1 nah. 1 hl. 3 spoj. 4 hl.
13. „ 1 ujm. 3 hl. * 1 nah. 5 hl. 1 nah. 3 spoj. 3 hl.
15. „ plete se jako 3tí a odtud se vzor opakuje.

5. Vzor uzlíčkový.

Čítá 6 ok.

1. řada * 1 nah. 1 přeh. 1 hl. 1 ujm. 1 nah. 1 hl.
2. „ 2 obr. * 1 nah. 3 spoj. 1 nah. 3 obr.
3. „ * 1 ujm. 1 nah. 1 hl. 1 nah. 1 přeh. 1 hl.
4. „ 1 obr. přeh. * 1 nah. 3 obr. 1 nah. 3 spoj.
5. „ jako první.
Vzor se opakuje.

6. Pavoučkový vzor.

Čítá 6 ok.

1. řada * 1 hl. 1 nah. 1 přeh. 1 nah. 3 spoj. 1 nah. (Na konci první řady jest: 1. nah. 1 přeh.)
2. „ 4 obr. * 1 nah. 3 obr. spoj. 1 nah. 3 obr.
3. „ * 1 nah. 3 spoj. 1 nah. 1 hl. 1 nah. 1 přeh.
4. „ 1 obr. * 1 nah. 3 obr. spoj. 1 nah. 3 obr.
5. „ plete se opět jako první.

7. Vzorek krajkový.

Čítá 4 oka.

1. řada * 1 nah. 3 spoj. 1 nah. 1 hl.
2. „ obrace, jakož i každá sudá na rubu vzorku
3. „ 1 hl. * 1 nah. 3 spoj. 1 nah. 1 hl.
5. „ 2 hl. * 1 nah. 3 spoj. 1 nah. 1 hl.
7. „ 1 ujm. * 1 nah. 1 hl. 1 nah. 3 spoj.
9. „ plete se jako první a vzor se nyní opakuje.

8. Vzor pupínkový.

(K dětským punčoškám.)

Čítá 10 ok.

1. řada * 1 obr. 1 nah. 3 obr. 3 obr. spoj. 3 obr. 1 nah.
2. „ * 1 hl. 1 nah. 3 hl. 3 spoj. 3 hl. 1 nah.
3. „ jako první.
4. „ jako druhá.
5. „ 1 obr. ujm. * 3 obr. 1 nah. 1 obr. 1 nah. 3 obr. 3 obr. spoj.
6. „ 1 ujm. * 3 hl. 1 nah. 1 hl. 1 nah. 3 hl. 3 spoj.
7. „ plete se jako 5.
8. „ „ „ 6.
9. „ opět jako první a odtud se vzor neustále opakuje.

Vzorek tento hodí se zvláště dobře na dětské punčochy; tu však musí se plést do kola, kdežto vzor napsán jest střídavě vždy na líc a na rub. Pak lze ho pohodlně plést zcela hladce. Upletly-li jsme punčochu až k patě, jednoduše ji obrátíme a pleteme dále. Přeje-li si kdo, by pupínky vyšší byly, nechť začne vzor ne na 10, nýbrž na 12, 14, neb více ok, tak že bude míti v první řadě ne 3 obr., nýbrž 4, 5 aneb více obrace.

9. Vzorek tylový.

Čítá 3 oka.

1. řada * 1 nah. 1 přeh. 1 angl. Poslední oko z první řady jest 1 angl.
2. „ * 1 angl. 1 nah. 1 přeh.
3. „ plete se opět jako první.
4. „ jako druhá a tak neustále.

Poznámka. Vzor tento plete se po obou stranách stejně.

10. Vzor struhadlo.

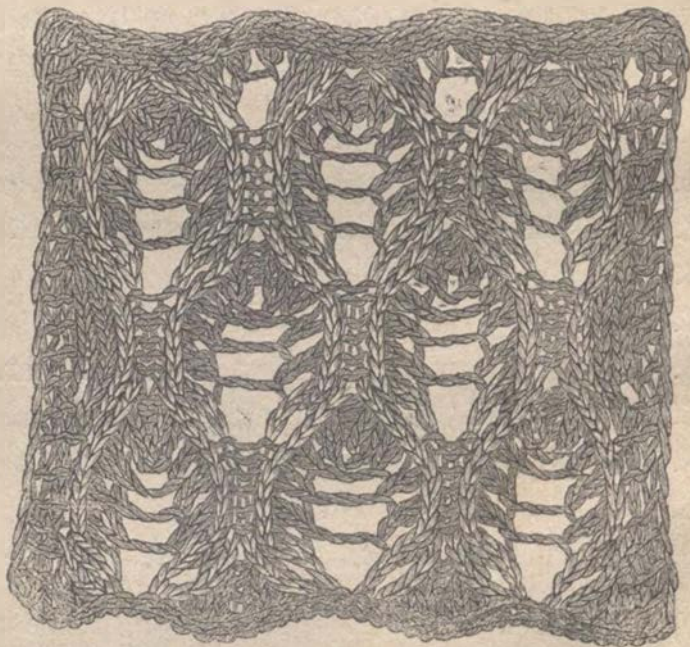
Čítá 3 oka.

1. řada * 1 nah. 1 sejm. 2 hl. Oko sejmuté přetáhnout přes oka hladká.
2. „ jakož i každá sudá na rubu vzoru obraceně.
3. „ 2 hl. * 1 nah. 1 sejm. 2 hl. Oko sejmuté přetáhnouti.
5. „ 1 hl. * 1 nah. 1 sejm. 2 hl. Oko sejmuté přetáhnouti.
7. „ jako první a vzor se nyní opakuje.

11. Vzor včelka.

Čítá 12 ok.

1. řada 1 obr. * 2 hl. 1 ujm. 1 nah. 1 angl. 3 nah. 1 angl. 1 nah. 1 přeh. 2 hl. 2 obr. (Na konci jehlice máme opět 1 obr.)
2. „ 1 hl. * 1 obr. 1 obr. přeh. 2 obr. Nahozené nitky vypustí se a opět 3krát nahodit. 2 obr. 1 obr. ujm. 1 obr. 1 hl.
3. „ 1 obr. * 1 ujm. 2 hl. Nahozené 3 nitky se s jehlice vypustí, načež se hoření z obou přes dolejší a sice směrem od zadu ku předu přetáhne; pak ještě jednou



Obr. 16. Vzor včelka.

na týž způsob se nitky hoření přes dolejší převedou a takto utvořené oko dáme na jehlici levou. Teď plete se: 1 nah. a z takto utvořeného oka uplete se 1 angl. A nyní zase naopak. Naběře se dolejší z obou nitek, přetáhne se a v opačném směru, totiž od předu k zadu přes nitku hořejší; pak se to ještě jednou

opakuje a oko nové zůstane opět na jehlici levé. Nyní se 3 nah. a takto utvořené oko se angl. uplete. 1 anh. 2 hl. 1 břeh. 2 obr.

4. řada * 1 obr. přeh. 4 obr. Nahozené 3 nitky se vypustí. 3 nah. 4 obr. 1 obr. ujm.
5. „ jako třetí.
6. „ 1 hl. * 1 obr. ujm. 3 obr. ujm. Nahozené nitky vypustiti. 3 nah. 3 obr. 1 obr. přeh. 2 hl.
7. „ 1 obr. * 1 přeh. 2 hl. Nyní jako v řadě 3tí: „Nahozené 3 nitky se vypustí“ a t. d. až na místo 3 nah. nahodí se 2, pak 1 angl. 1 nah. 2 hl. 1 ujm. 2 obr.
8. „ plete se jako 6., jenže se nahazuje 2.
9. „ plete se jako 7.
10. „ 1 hl. * 1 obr. ujm. 3 obr. Z nahozených 2 nitek uplést 1 hl. 1 angl. pak: 3 obr. 1 obr. přeh. 2 hl.
Nyní se vzor již opakuje, jenže se vystřídá, začíná zde řada 11. s jedním okem anglickým z řady první.
11. „ * 1 angl. 1 nah. 1 přeh. 2 hl. 2 obr. 2 hl. 1 ujm. 1 nah. 1 angl. 3 nah.
12. „ 2 obr. 1 obr. ujm. 1 obr. 2 hl. 1 obr. 1 obr. přeh. 2 obr. Nahozené nitky vypustit, 3 nah.
13. „ * 1 nah. 2 hl. 1 přeh. 2 obr. 1 ujm. 2 hl. A nyní viz řadu 3tí: „Nahozené 3 nitky se vypustí až k tečce.
14. „ 3 obr. * 1 obr. ujm. 1 obr. přeh. 4 obr. Nahozené nitky vypustit, 3 nah. 4 obr.
15. „ 3 hl. * 2 obr. 1 přeh. 2 hl. Nyní viz řadu 3tí: „Nahozené 3 nitky se vypustí“ — až 3 nah. 1 angl. 1 nah. 2 hl. 1 ujm. (Na konci jehlice 3 hl.)
16. „ 3 obr. * 2 hl. 1 obr. ujm. 3 obr. Nahozené nitky vypustit, 3 nah. 3 obr. 1 obr. přeh.
17. „ 3 hl. * 2 obr. 1 přeh. 2 hl. Nyní viz řadu 3tí „Nahozené nitky se vypustí, až na místě 3 nah. nahodí se 2krát, pak 1 angl. 1 nah. 2 hl. 1 ujm.
18. „ jako 16., jenom že se nahodí na místo 3 jen 2.
19. „ jako 17.
20. „ 3 obr. * 2 hl. 1 obr. ujm. 3 obr. Z nahozených dvou nitek uplete se 1 hl. 1 angl. 3 obr. 1 obr. přeh.
21. „ Plete se opět jako 1. a odtud se vzor opakuje.

Poznámka. Protože jsou na začátku jehlice 21. řady před těmi 2 obr. pouze 3 hl., nemůže se tedy v této řadě na začátku plést: 1 obr. 2 hl. 1 ujm. 1 nah., musí se pouze plést: 3 hl. 1 nah. 1 angl. a t. d.

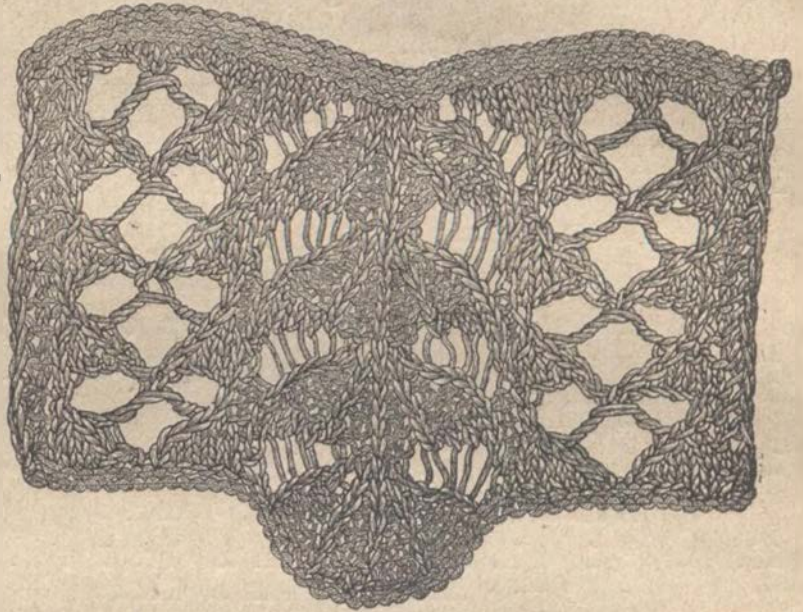
Poznámka tato platí pouze pro tuto a ještě následující řadu.

22. řada plete se však pouze na začátku: 5 obr. Nahozené nitky vypustit a t. d. jako v řadě 2.
23. „ plete se již zcela pravidelně dle řady 3tí.

12. Vzor rozmarina. (Obr. 17.)

Čítá 33 ok.

- 1 řada * 4 hl. 1 ujm. 4 nah. 1 přeh. 4 hl. 2 obr. 1 nah. 1 angl. 3 obr. 1 angl. 3 obr. 1 angl. 3 obr. 1 angl. 1 nah. 2 obr.
2. „ * 3 obr. 1 obr. přeh. Nahozené nitky vypustit z jehlice a na novo 4 nah. 1 obr. ujm. 3 obr. 2 hl. 1 obr. 1 nah. 1 angl. obr. 3 hl. 1 angl. obr. 3 hl. 1 angl. obr. 3 hl. 1 angl. obr. 3 hl. 1 angl. obr. 3 hl. 1 angl. obr. 1 nah. 1 obr. 2 hl.
3. „ * 1 přeh. 1 ujm. Nah. nitky se vypustí a 4 se opět nah. 1 přeh. 1 ujm. 2 obr. 2 hl. 1 nah. 1 angl. 3 obr. 1 angl. 3 obr. 1 angl. 3 obr. 1 angl. 1 nah. 2 hl. 2 obr.
4. „ * 1 obr. přeh. Nah. nitky se vypustí, 4 nah. 1 obr. ujm. 2 hl. 3 obr. 1 nah. 1 obr. ujm. 2 hl. 1 obr. ujm. 2 hl. 1 angl. obr. 2 hl. 1 obr. přeh. 2 hl. 1 obr. přeh. 1 nah. 3 obr. 2 hl.
5. „ * 1 hl. Nahozené nitky se vypustí. 4 nová oka se nahodí. Nyní se zvednou zadem na jehlici 2 nejdoleji ležící vypuštěné nitky, převedou se přes výše ležící 2 z předu do zadu tak, že se nám utvořila jaksi nová smyčka, tuto pak ještě jednou na týž způsob od předu do zadu prosouvám; na to pak z utvořené této smyčky rozpletem 1 oko 1 hl. 1 angl., pak 4 nová se nahodí, 1 hl. 2 obr. 4 hl. 1 nah. 1 přeh. 1 obr. 1 přeh. 1 obr. 1 angl. 1 obr. 1 ujm. 1 obr. 1 ujm. 1 nah. 4 hl. 2 obr.
6. „ * 12 obr. 2 hl. 5 obr. 1 nah. 2 obr. ujm. 1 angl. obr. 2 obr. přeh. 1 nah. 5 obr. 2 hl.



Obr. 17. Vzor rozmarina.

13. Vzor zoubkový.

Čítá 8 ok.

1. řada * 4 nah. 1 obr. ujm. 4 obr. 1 ujm. (na konci řady jest 4 nah.)
2. „ * 4 nah. nitky vypustit a na novo 3 nah. 1 obr. ujm. 2 hl.
1 ujm.
3. „ * Nahozené nitky vypustit, 2 nah. 1 obr. ujm. 1 ujm.
4. „ * Nahozené nitky vypustit, 2 nah. 1 obr. 1 hl.
5. „ * Nahozené nitky vypustit (k usnadnění práce jest nyní lépe vzít k ruce jehlici háčkovací). Jehlice píchne se pod všechny 4 vypuštěné nitky z předu do zadu, nit na ukazováčku se na zadní straně chytne a protáhne. Skrze takto utvořené oko protáhne se nitka ještě jednou a máme první oko. Jako toto první, uděláme ještě jedno, toto druhé provlíkneme však skrze první. Máme tedy opět jenom jedno. Toto se děje jen při prvních dvou. K tomuto jednomu uděláme ještě 5 tak, jako první jest popsané, aniž bychom však jednotlivá provlíkaly; jest tedy 6 ok nových. Nyní: 1 ujm. 4 nah.
6. „ 1 obr. * 3 hl. 1 ujm. Nah. nitky vypustit, 3 nah. 1 obr. ujm.
7. „ * 1 obr. ujm. 1 obr. 1 ujm. Nah. nitky vypustit; 2 nah,
8. „ * 1 obr. ujm. 1 hl. Nah. nitky vypustit, 2 nah.
9. „ * 1 ujm. 4 nah. Nah. nitky předešlé řady vypustit a nyní tak jako v řadě 5. nových 6 ok vyplest (na konci řady jest 4 nah.).
10. „ * Nahozené nitky vypustit. 3 nah. 1 obr. ujm. 3 hl. 1 ujm.
11. „ * Nahozené nitky vypustit, 2 nah. 1 obr. ujm. 1 obr. 1 ujm.
12. „ * Nahozené nitky vypustit, 2 nah. 1 obr. ujm. 1 hl.
13. „ plete se zcela jako 5. Od této řady až ku 12 se vzor opakuje. (První 4 řady jsou mimořádné.)


14. Vzor řebříčkový. (Obr. 18.)

(Hodí se velmi dobře za vložku.)

Čítá 2 oka.

1. řada Hladce. Přízí jednoduchou.
2. „ Obrace. }
3. „ Obrace. } Tyto dvě řady pletou se přízí dvojitou.
4. „ Obrace.
5. „ Hladce, avšak vezme se jehlice kostěná neb dřevěná.
6. „ Vyvleknu se oka z jehlice kostěné a nabero se na obyčejnou, anto jest to tak pohodlnější a nyní se plete: * Sundají se dvě oka s jehlice, jehlicí levou nabere se první z obou ok předem,

druhé pak nabere se jehlicí pravou zadem a překřijují se obě dvě. Nyní pustí se oko s jehlice levé a toutéž vezme se oko s jehlice pravé předem, pravou pak nabere se oko puštěné zadem. Nyní opět pustí se oko s jehlice levé a toutéž se vezme oko s jehlice pravé, pravou pak nabere se oko vypuštěné. Nyní jsou obě oka 3krátě překřizovaná; obě dvě dají se nyní na jehlici levou a na jednu se obr. ujm.



Obr. 18. Vzor řebříčkový.

7. řada * 1 oko uplete se hladce, z nitky, která se táhne od jednoho oka ku druhému, uplete se také jedno oko hladce. Vzor se nyní od 2. řady až do 7. vždy opakuje.

15. Vzor obloučkový.

Čítá 20 ok.

- | | | | |
|---------|---|---|---|
| 1. řada | Celá obr. | } | Tyto dvě řady obpletou se dvojitou přízí. |
| 2. " | hl. | | |
| 3. " | * 1 přeh. 8 hl. 8 nah. 8 hl. 1 ujm. | | |
| 4. " | * 1 obr. ujm. 7 obr. Z nahozených nitek uplest 8 angl. obr. ok; pak 7 obr. 1 přeh. obr. | | |
| 5. " | * 1 přeh. 20 hl. 1 ujm. | | |
| 6. " | * 1 obr. ujm. 18 obr. 1 obr. přeh. | | |
| 7. " | * jako první obr. | } | dvojitou přízí. |
| 8. " | * " " hl. | | |
- Vzor se nyní opakuje.

16. Vzor jedlový stromeček.

Čítá 24 ok.

- | | | | |
|---------|---|---|-----------------|
| 1. řada | hl. | } | Dvojitou přízí. |
| 2. " | hl. | | |
| 3. " | obr. | | |
| 4. " | hl. | | |
| 5. " | * 1 hl. 1 nah. 10 hl. 3 obr. spoj. 10 hl. 1 nah. (na konci jehlice jest 1 nah 1 hl.) | | |
| 6. " | * 1 obr. 1 nah. 10 obr. 3 hl. spoj. 10 obr. 1 nah. | | |
| 7. " | * 1 hl. 1 nah. 2 hl. 1 nah. 1 přeh. 6 hl. 3 obr. spoj. 6 hl. 1 ujm. 1 nah. 2 hl. 1 nah. | | |

8. řada * 1 obr. 1 nah. 10 obr. 3 hl. spoj. 10 obr. 1 nah.
9. „ * 1 hl. 1 nah. 2 hl. 1 nah. 1 přeh. 1 hl. 1 nah. 1 přeh.
3 hl. 3 obr. spoj. 3 hl. 1 ujm. 1 nah. 1 hl. 1 ujm. 1 nah.
2 hl. 1 nah.
10. „ * 1 obr. 1 nah. 10 obr. 3 hl. spoj. 10 obr. 1 nah.
11. „ * 1 hl. 1 nah. 2 hl. 1 nah. 1 přeh. 1 hl. 1 nah. 1 přeh.
1 hl. 1 nah. 1 přeh. 3 obr. spoj. 1 ujm. 1 nah. 1 hl. 1 ujm.
1 nah. 1 ujm. 1 nah. 2 hl. 1 nah.
12. „ * 1 obr. 1 nah. 10 obr. 3 hl. spoj. 10 obr. 1 nah.
13. „ * 1 hl. 1 nah. 2 hl. 1 nah. 1 přeh. 1 hl. 1 nah. 1 přeh.
1 hl. 1 nah. 1 přeh. 3 obr. spoj. 1 ujm. 1 nah. 1 hl. 1 ujm.
1 nah. 1 hl. 1 ujm. 1 nah. 2 hl. 1 nah.
14. „ * 1 obr. 1 nah. 10 obr. 3 hl. spoj. 10 obr. 1 nah.
15. „ plete se jako 11 a 13.
16. „ jako 14.
17. řadou se vzor začne opakovat od 1 řady až k 16.

17. Vzor koruna.

Čítá 12 ok.

1. řada obr. }
2. „ hl. } Dvojitou přízí.
3. „ * 1 přeh. 4 hl. 6 nah. 4 hl. 1 ujm.
4. „ * obr. ujm. 3 obr. Z 6ti nah. nitek vyplest 6 angl. ok; pak
3 obr. 1 obr. přeh.
5. „ * 1 přeh. 2 hl. 1 nah. 1 hl. 1 nah. 1 hl. 1 nah. 1 hl. 1 nah.
1 hl. 1 nah. 1 hl. 1 nah. 3 hl. 1 ujm.
6. „ * obr. ujm. 14 obr. 1 obr. přeh.
7. „ Dvojitou přízí * 1 přeh. 12 obr. 1 ujm.
8. „ „ „ * 1 obr. ujm. 10 hl. 10 obr. přeh.
9. „ plete se jako řada třetí. Od té řady až do 8. se vzor neustále opakuje.

18. Vzor mřížový.

Čítá 9 ok.

1. řada Obrace. }
2. „ Hladce. } Silnou bavlnou.
3. „ * Tenkou přízí 3 oka sejm. 1 přeh. 1 nah. 1 přeh. 1 nah.
1 přeh. * 3 sejm.
4. „ Oka sejmutá se opět snímají, ostatní se pletou obraceně.
5. „ * 3 sejm. 1 hl. 1 nah. 1 ujm. 1 nah. 1 ujm. 1 nah.
6. „ jako 4.

8. řada 2 obr. * 1 obr. ujm. 1 nah. 1 obr. 2 hl. nahozenou nitku sejmout, 2 obr. nahozenou nitku sejm. 2 hl. 1 obr. 1 nah. 1 obr. přeh. 3 obr.
9. „ 1 hl. * 1 ujm. 1 hl. 2 obr. 1 nah. A nyní jako v řadě 7mé: „Oko sejm. nitku vypustit, nové oko utvořit, sejmuté přes něj přehodit. Opět nové oko uplést, následující pak přes něj v pravo přehodit.“ 1 nah. Totéž opakovat „oko sejm. až přeh.“ Pak: 1 nah. 2 obr. 1 hl. 1 přeh. 1 hl.
10. „ * 1 obr. 1 obr. ujm. 2 hl. 1 nah. 3 obr. nitku sejmout, 3 obr. 1 nah. 2 hl. 1 obr. přeh.
11. „ * 1 hl. 1 přeh. 1 obr. 1 nah. 1 hl. 1 obr. 1 hl. 1 nah. Nyní jako v řadě 7mé: „Jedno oko se sejme — pravé.“ Pak: 1. nah. 1 hl. 1 obr. 1 hl. 1 nah. 1 obr. 1 ujm.
12. „ * 1 obr. 1 obr. ujm. 1 nah. 1 obr. 2 hl. 1 obr. nitku sejmout, 2 obr. nitku sejm. 1 obr. 2 hl. 1 obr. 1 nah. 1 obr. přeh.
13. „ 1 přeh. * 1 hl. 2 obr. 1 nah. 1 hl. 1 nah. Nyní jako v řadě 7mé: „Jedno oko se sejme — pravé.“ Pak: 1 nah. Totéž: „Jedno oko se sejme — pravé.“ Pak: 1 nah. 1 hl. 1 nah. 2 obr. 1 hl. 3 spoj.
14. „ 1 obr. ujm. * 2 hl. 1 nah. 1 hl. 1 obr. nitku sejm. 2 obr. nitku sejm. 2 obr. nitku sejm. 1 obr. 1 hl. 1 nah. 2 hl. 3 obr. spoj.
15. „ 1 přeh. * 1 obr. 1 nah. 1 hl. 1 obr. Nyní jako v řadě 7mé: „Jedno oko se sejme — pravé.“ 1 nah. Pak opět: „Jedno oko se sejme — pravé,“ 1 nah. Ještě jednou totéž opakovat: „Jedno oko se se sejme — pravé.“ Pak: 1 obr. 1 hl. 1 nah. 1 obr. 3 spoj.
16. „ 1 ujm. * 1 nah. 1 obr. 2 hl. 8 obr. 2 hl. 1 obr. 1 nah. 3 obr. spoj. Nyní máme polovici kostky a vzor se opakuje až na malé odchylky v první řadě, a sice:
17. „ (začíná se středním okem první řady) * 1 hl. 1 nah. 1 hl. 2 obr. 1 ujm. 4 hl. 1 ujm. 1 přeh. 2 obr. 1 hl. 1 nah.
18. „ plete se již pravidelně jako řada 2. a sice: 2 obr. * 1 nah. 2 hl. 1 obr. přeh. 5 obr. 1 obr. ujm. 2 hl. 1 nah. 3 obr.
19. „ * 1 hl. 1 obr. 1 hl. 1 nah. 1 obr. 1 ujm. 5 hl. 1 přeh. 1 obr. 1 nah. 1 hl. 1 obr.
20. „ * 1 obr. 2 hl. 1 obr. 1 nah. 1 obr. přeh. 5 obr. 1 obr. ujm. 1 nah. 1 obr. 2 hl.
21. „ * 1 nah. 1 přeh. 1 nah. 2 obr. 1 hl. 1 přeh. 3 hl. 1 ujm. 1 hl. 2 obr. 1 nah. 1 hl.

22. řada 1 obr. * nitku sejm. 2 obr. 1 nah. 2 hl. 1 obr. přeh. 3 obr.
1 obr. ujm. 2 hl. 1 nah. 2 obr.
23. „ Sejmoutou nitku vypustit, nové oko z ní uplésti, pak sledující
oko v pravo přes nově utvořené oko přehodit. * 1 nah. 1 obr.
1 hl. 1 nah. 1 obr. 1 ujm. 3 hl. 1 přeh. 1 obr. 1 nah. 1 hl.
1 obr. 1 nah. Nyní jako v řadě 7mé: „Jedno oko se sejme,
nabraná nitka se vypustí; z této poslední uplete se oko nové,
sejmuté pak přes něj se přehodí, z též nitky uplete se ještě
jednou nové oko, přes toto pak se přehodí následující oko
v pravo.“
24. „ * 2 obr. nitku sejm. 2 hl. 1 obr. 1 nah. 1 obr. přeh. 3 obr.
1 obr. ujm. 1 nah. 1 obr. 2 hl. nitku sejm.
25. „ * 1 nah. a dále jako v řadě 23.: „Jedno oko se sejme —
v pravo“. Pak 1 nah. 2 obr. 1 hl. 1 přeh. 1 hl. 1 ujm. 1
hl. 2 obr. 1 nah. Oko sejm. nitka se vypustí, nové oko se
z nitky utvoří, sejmuté přes nové se přehodí, nové zase uplete,
následující pak přes něj v pravo přehodí.
26. „ 1 obr. * nitku sejm. 3 obr. 1 nah. 2 hl. 1 obr. přeh. 1 obr.
1 obr. ujm. 2 hl. 1 nah. 3 obr.
27. „ Nitku vypustit, nové oko uplést, následující oko přes to nové
přeh. Pak * 1 nah. 1 hl. 1 obr. 1 hl. 1 nah. 1 obr. 1 ujm. 1
hl. 1 přeh. 1 obr. 1 nah. 1 hl. 1 obr. 1 hl. 1 nah. Jako
v řadě 23.: „Jedno oko se sejme — v pravo.“
28. „ * 2 obr. nitku sejm. 1 obr. 2 hl. 1 obr. 1 nah. 1 přeh. 1 obr.
1 ujm. 1 nah. 1 obr. 2 hl. 1 obr., nitku sejmout.
29. „ * 1 nah. Jako v řadě 23.: „Jedno oko se sejme — v pravo.“
Pak 1 nah. 1 hl. 1 nah. 2 obr. 1 hl. 3 spoj. 1 hl. 2 obr. 1
nah. 1 hl. 1 nah. Opět jako v řadě 23.: „Jedno oko se sejme
— v pravo.“
30. „ 1 obr. * nitku sejm. 2 obr. nitku sejm. 2 obr. 1 nah. 2 hl. 3
spoj. 2 hl. 1 nah. 2 obr. nitku sejm. 2 obr.
31. „ Nitku vypustit, nové oko uplést, následující oko přes nové
v pravo přeh. Pak * 1 nah. Jako v řadě 23.: „Jedno oko se
sejme — v pravo.“ Pak: 1 obr. 1 hl. 1 nah. 1 obr. 3 spoj.
1 obr. 1 nah. 1 hl. 1 obr. Zase jako v řadě 23.: „Jedno oko
se sejme — v pravo.“ Pak: 1 nah. A opět jako v řadě 23.:
„Jedno oko se sejme — v pravo.“
32. „ 5 obr. * 2 hl. 1 obr. 1 nah. 3 spoj. 1 nah. 1 obr. 2 hl. 8 obr.

33. řadou se počíná vzor od 1 řady opakovat až na malou změnu, právě jen však v první řadě, jak zde uvedeno: 3 hl. * 1 přeh. 2 obr. 1 hl. 1 nah. 1 hl. 1 nah. 1 hl. 2 obr. 1 ujm. 4 hl. 1 ujm. Následující řada se plete však již jako řada 2.

Měřické tvary.

Že věnujeme pletení měřických tvarů zvláštní oddíl, činíme jednak z ohledů esthetických, jinak z vážných příčin vychovatelských.

Účelem této práce není arci nutná potřeba domácnosti, ale má důležitý úkol ve vychovávání dívek; vzdělávat cit pro krásu a ušlechtilé formy, který zvláště na škole národní musíme pěstovati, aby nebyl utlačen užitek a hmotnou potřebou.

Pletení měřických tvarů je předchůdcem a spojencem vyučování měřictví.

Tvary vstěpují se pletením v mysle žákyň hlouběji a trvaleji než toho docílí kreslení, čili vlastně obkreslování, poněvadž děvče skutečně rukama vytvořilo, co seznalo poučením a zjevný výsledek práce oživí nauku.

Pletením měřických tvarů cvičí se oko, bystří mysl a mechanická práce slučuje se přirozeně s činností duševní.

Základní měřické tvary pro pletení jsou: čtverec, kosočtverec, obdélník, kosodélník, trojúhelník, šestiúhelník, osmiúhelník, kruh, výseč kruhový, z nichž lze sestaviti nejkrásnějších vzorů mosaikových, jimiž se pokrývají větší i menší plochy.

Hlavně sestavujeme z těchto tvarů: větší i menší příkrývky, pokrývky, koberce, podložky, vložky a všelike ozdoby. Měřických tvarů lze plést z nítí vlněných, bavlněných, hedbávných, lněných, ale vždy musíme se řídit účelem práce. To jest vlastně hlavní a základní umění slohu všech ženských ručních prací.

Totéž platí o rozměru a jemnosti pletiva, o volbě tvarův, o vzoru, i o jehlicích; vždy musí objem a material řídit se zákonem účelu.

Tvary pletou se také z nítí dvou neb více barev; tu ale třeba šetřiti pravidel o harmonii.

Na jedné práci lze také sestaviti více druhů tvarů v mosaikový vzor, což jest-li že se provede v barvách, přidružuje se již k činnosti plastické a učitelce lze tím zdárně a blahodějně působiti na umělecký cit dívek.

Takové mosaiky jsou velmi krásné, jsou-li provedeny po zákonu slohu a vkusu.

Při šití podáme vzory mosaicky šité, kterých bude lze upotřebiti i pro sestavování pletených tvarů měřických.

Trojúhelník.

Trojúhelník tvoří šáteček, a proto lze tohoto tvaru i mimo sestavování vzorů upotřebiti za část obleku; buď za šátek na hlavu, neb na krk.

Pletou se pak buď z vlny, buď z jemných nítí lněných, bavlněných i hevábných, žádají si mřížkovaného vzoru a přiměřeně silných dřevěných jehlic.

O šátečkách pletených promluvíme v knize

„P r á c e o z d o b n é.“

Trojúhelník se základnice.

Začne se tolik ok, jak velký má býti tvar, a plete se po obou stranách hladce, při čemž se na začátku 1 sejm. a na konci 1 ujm. Když jsou na jehlici 3 oka, spojí se.

Trojúhelník pravým úhlem k pravé straně.

Ok dle libosti.

1. řada hl.

2. „ 1 sejm. ostatní hladce

3. „ 1 sejm. ostatní hl. na konci 1 ujm.

Tak vždy střídavě řady rovného a nerovného čísla až jsou na jehlici 3 oka, která se spojí.

Trojúhelník pravým úhlem k levé straně.

První řada jistého počtu ok plete se hl.

2. řada 1 sejm. ostatní hl. na konci 1 ujm.

3. „ 1 sejm. ostatní hl.

Takto vždy střídavě se plete až zbydou 3 oka, jež se spojí.

Trojúhelník s hrany.

Začne se na 3 oka a plete se sem a tam hladce, při čemž se na začátku jehlice 1 oko sejm. a na konci z 1 utvř. dvě.

Když je tvar dosti veliký, uzavírej poslední řadu.

Trojúhelník se základnice.

Začne se 59 ok; kraj plete se vroubkovaně totiž na obou stranách se na začátku 1 sejm. 2 hl. a na konci 3 hl. Ostatní oka pletou se střídavě. Ve 4 řd. hl. a ve 4 řd. obr. při tom se vždy na konci ujm. Když zbyde 9 ok, spojí se prostřední 3 a na to opět řd. zcela hl. Tak pokračuje se až ku konci.

Čtverec.

Podáváme několik jednoduchých a několik vzorových čtverců v postupu od lehčího k těžšímu.

Ve vzorových nehleděly jsme k rozmanitosti a množství vzorů neb nám dávají modní časopisy často něco nového a dílo toto má za účel poučovati a vésti k samostatnému tvoření. Podotýkáme jen, aby při volbě vzorů pletačka dbala vždy účele práce.

Co jsme pověděly o čtverci platí pro všechny ostatní tvary.

Čtverec s hrany..

Začne se 33 ok na 1 jehlici a uplete se hladce právě tolik řad, pak se zavrou. První oko se vždy sejme a tvoří po krajích řetízek.

Čtverec se středu.

Začneme 4 oka na 4 jehlice.

1. kol. * 1 nah. 1 hl.
2. „ * 1 nah. 2 hl.
3. „ * 1 nah. 3 hl.
4. „ * 1 nah. 4 hl.
5. „ * 1 nah. 5 hl.

Nyní se pletení obrátí a zase pokračuje se tím způsobem, aby vždy na začátku jehlice se 1 nah. a ostatní oka upletla hl. Po každé, když upleteme 5 řad, obrátíme pletení, čímž se tvoří vzor. Čtverec pleteme jak velký ho potřebujeme; pak všechna oko zavíráme.

Čím silnější niť, tím je krásnější čtverec.

Čtverec se středu.

Začneme 8 ok a spojíme je v kolečko na 4 jehlice.

1. řada * hl.
2. „ * 1 nah. 1 hl.
3. „ * 3 obr. 1 hl.
4. „ * 1 nah. 3 hl. 1 nah. 1 nah. 1 angl.
5. „ * 5 obr. 1 hl.
6. „ * 1 nah. 5 hl. 1 nah. 1 angl.
7. „ * 7 obr. 1 hl.
8. „ * 1 nah. 7 hl. 1 nah. 1 angl.

Dále plete se.

* v řadě lichého čísla upletou se oka celé jehlice obr., poslední hl.

V řadě sudého čísla opět:

* 1 nah., tolik ok hl. kolik v předešlé řd. obr., 1 nah. a 1 angl.

Tak se pokračuje po přání, pak se uzavře.

Čtverec se středu, vzorový.

8 ok se spojí v kolečko a obplete se hl.

1. kol. * 1 nah. 1 hl.
2. „ * hl.
3. „ * 1 nah. 1 hl.
4. „ * 1 obr. 5 hl. 1 obr. 1 hl.
5. „ * 1 nah. 3 hl. 1 nah. 1 hl. 1 nah. 3 hl. 1 nah. 1 angl.
6. „ * 2 obr. 7 hl. 2 obr. 1 hl.
7. „ * 1 nah. 5 hl. 1 nah. 1 hl. 1 nah. 5 hl. 1 nah. 1 angl.
8. „ * 3 obr. 9 hl. 3 obr. 1 hl.
9. „ 1 nah. 7 hl. 1 nah. 1 hl. 1 nah. 7 hl. 1 nah. 1 angl.
10. „ * 4 obr. 11 hl. 4 obr. 1 hl.
11. „ * 1 nah. 9 hl. 1 nah. 1 hl. 1 nah. 9 hl. 1 nah. 1 angl.
12. „ * 5 obr. 13 hl. 5 obr. 1 hl.
13. „ * 1 nah. 11 hl. 1 nah. 1 hl. 1 nah. 11 hl. 1 nah. 1 angl.
14. „ * 6 obr. 15 hl. 6 obr. 1 hl.
15. „ * 1 nah. 13 hl. 1 nah. 1 hl. 1 nah. 13 hl. 1 nah. 1 angl.
16. „ * 7 obr. 1 přeh. 13 hl. 1 ujm. 7 obr. 1 hl.
17. „ * 1 nah. 29 hl. 1 nah. 1 angl. Jako kol. toto pletou se
všechny kol. lichého čísla až ku kol. 31; netřeba tedy více se
zmiňovat o nich.
18. „ * 8 obr. 1 přeh. 11 hl. 1 ujm. 8 obr. 1 hl.
20. „ * 9 obr. 1 přeh. 9 hl. 1 ujm. 9 obr. 1 hl.
22. „ * 10 obr. 1 přeh. 7 hl. 1 ujm. 10 obr. 1 hl.
24. „ * 11 obr. 1 přeh. 5 hl. 1 ujm. 11 obr. 1 hl.
26. „ * 12 obr. 1 přeh. 3 hl. 1 ujm. 12 obr. 1 hl.
28. „ * 13 obr. 1 přeh. 1 hl. 1 ujm. 13 obr. 1 hl.
30. „ * 14 obr. 3 spoj. 14 obr. 1 hl.
32. „ * hl.
Všechny kol. sudého čísla pletou se až k 48 hl.
33. „ * patnáctkrát střídavě: 1 nah. 1 přeh., pak 1 nah. 1 hl. 1
nah. 1 angl.
35. „ * nah. 1 ujm.; pak pětkrát střídavě, 1 nah. 4 hl. 1 ujm.; pak
1 nah. 1 hl. 1 nah. 1 angl.
37. „ * 1 nah. 1 hl. ujm.; pak pětkrát střídavě 1 nah. 1 hl. 1 nah.
1 přeh. 1 hl. 1 ujm.; pak 1 nah. 1 hl. 1 nah. 1 přeh. 1 nah. 1 angl.
39. „ * 1 nah. 1 ujm.; pětkrát střídavě: 1 nah. 3 hl. 1 nah. 3
spoj.; pak 1 nah. 3 hl. 1 nah. 1 přeh. 1 nah. 1 angl.
41. „ * 1 nah. 2 hl. pětkrát střídavě: 1 nah. 1 přeh. 1 hl. 1 ujm.;
pak 1 nah. 1 hl. 1 nah. 2 hl. 1 nah. 1 angl.

43. řada * 1 nah. 4 hl. 1 nah. 3 spoj., pětkrát střídavě: 1 nah. 3 hl.
1 nah. 3 spoj.; pak 1 nah. 4 hl. 1 nah. 1 angl.
45. „ * 1 nah. 43 hl. 1 nah. 1 angl.
47. „ * dvaadvacetkrát střídavě: 1 nah. 1 přeh.; pak 1 nah. 1 hl.
1 nah. 1 angl.
- 49., 50. a 51. řd. hl. v řd. 48. se práce obrátí a pracuje se po rubu,
též i po rubu se zavírá, by na líc byl kraj obracený.

Čtverec se 4 stran.

Začne se na 132 ok, které se rozdělí na 4 jehlice.

1. kol. hladce.
2. „ * 1 přeh. ostatní oka na jehlici obr. až na 2 poslední,
která ujm.
3. „ * 1 angl. ostatní hl. s celé jehlice.

Všechna sudá čísla řad pletou se jako 2. řd., lichá jako 3. řd.,
až zbyde na jehlici po 3 okách; pak nit utrháme, navlékneme do jehly,
protáhneme skrz všechna oka a zašijeme.

Čtverec se 4 stran.

160 ok rozdělí se na 4 jehlice.

1. kol. * hl.
2. až 5. * obr., v 3. a 4. ujme se na začátku a na konci jehlice
obr.
6. až 9. kol. * hl., v 6. a 8. ujme se na začátku jehlice angl. a na
konci hladce.
10. až 13. kol. * jako 2. až 5.
14. kol. * 1 přeh. 24 hl. 1 ujm.
15. „ * 11 hl. 4 obr. 11 hl.
16. „ * 1 přeh. 9 hl. 4 obr. 9 hl. 1 ujm.
17. „ * 10 hl. 4 obr. 10 hl.
18. „ * 1 přeh. 7 hl. 6 obr. 7 hl. 1 ujm.
19. „ * 8 hl. 6 obr. 8 hl.
20. „ * 1 přeh. 5 hl. 4 obr. 1 nah. 4 obr. 5 hl. 1 ujm.
21. „ * 6 hl. 4 obr. 1 hl. 4 obr. 6 hl.
22. „ * 1 přeh. 3 hl. 5 obr. 1 nah. 1 hl. 1 nah. 5 obr. 3 hl.
1 ujm.
23. „ * 4 hl. 5 obr. 3 hl. 5 obr. 4 hl.
24. „ * 1 přeh. 1 hl. 6 obr. 1 nah. 3 hl. 1 nah. 6 obr. 1 hl.
1 ujm.
25. „ * 2 hl. 6 obr. 5 hl. 6 obr. 2 hl.

26. kol. * 1 přeh. 6 obr. 1 nah. 5 hl. 1 nah. 6 obr. 1 ujm.
27. „ * 1 hl. 6 obr. 7 hl. 6 obr. 1 hl.
28. „ * 1 přeh. 5 obr. 1 nah. 2 hl. 3 spoj. 2 hl. 1 nah. 5 obr. 1 ujm.
29. „ * 1 hl. 5 obr. 7 hl. 5 obr. 1 hl.
30. „ * 1 přeh. 4 obr. 2 hl. 3 spoj. 2 hl. 4 obr. 1 ujm.
31. „ * 1 hl. 4 obr. 5 hl. 4 obr. 1 hl.
32. „ * 1 přeh. 3 obr. 1 hl. 3 spoj. 1 hl. 3 obr. 1 ujm.
33. „ * 1 hl. 3 obr. 3 hl. 3 obr. 1 hl.
34. „ * 1 přeh. 2 obr. 3 spoj. 2 obr. 1 ujm.
35. „ * 1 hl. 2 obr. 1 angl. 2 obr. 1 hl.
36. „ * 1 přeh. 1 obr. 1 přeh. 1 obr. 1 angl. 1 obr.
37. „ * 1 hl. 1 obr. 1 angl. 1 obr. 1 hl.
38. „ * 1 přeh. u všech 4 kol. 1 angl. 1 ujm.

Čtverec úhlu s hustým vzorem.

Začne se na 1 oko.

1. řada 1 nah. 1 hl.
2. „ 1 nah. 1 obr. 1 hl.
3. „ 1 nah. 3 hl.
4. „ 1 nah. 3 obr. 1 hl.
5. „ 1 nah. 2 hl. 1 obr. 2 hl.
6. „ 1 nah. 2 obr. 1 hl. 2 obr. 1 hl.
7. „ 1 nah. 2 hl. 3 obr. 2 hl.
8. „ 1 nah. 2 obr. 3 hl. 2 obr. 1 hl.
9. „ 1 nah. 2 hl. 5 obr. 2 hl.
10. „ 1 nah. 2 obr. 5 hl. 2 obr. 1 hl.
11. „ 1 nah. 2 hl. 3 obr. 1 hl. 3 obr. 2 hl.
12. „ 1 nah. 2 obr. 3 hl. 1 obr. 3 hl. 2 obr. 1 hl.
13. „ 1 nah. 2 hl. 3 obr. 1 hl. 1 obr. 1 hl. 3 obr. 2 hl.
14. „ 1 nah. 2 obr. 3 hl. 1 obr. 1 hl. 1 obr. 3 hl. 2 obr. 1 hl.
15. „ 1 nah. 2 hl. 3 obr. 1 hl. 1 obr. 1 hl. 1 obr. 1 hl. 3 obr. 2 hl.
16. „ 1 nah. 2 obr. 3 hl. 1 obr. 1 hl. 1 obr. 1 hl. 1 obr. 3 hl. 2 obr. 1 hl.
17. „ 1 nah. 2 hl. 3 obr. 1 hl. 1 obr. 1 hl. 1 obr. 1 hl. 1 obr. 1 hl. 3 obr. 1 hl.
18. „ 1 nah. 2 obr. 3 hl. 1 obr. 1 hl. 1 obr. 1 hl. 1 obr. 1 hl. 1 obr. 3 hl. 2 obr. 1 hl.
19. „ 1 nah. 2 hl. 3 obr. 1 hl. 1 obr. 1 hl. 3 obr. 1 hl. 1 obr. 1 hl. 3 obr. 2 hl.

20. řada nah. 2 obr. 3 hl. 1 obr. 1 hl. 1 obr. 3 hl. 1 obr. 1 hl. 1
obr. 3 hl. 2 obr. 1 hl.
21. „ 1 nah. 2 hl. 3 obr. 1 hl. 1 obr. 1 hl. 5 obr. 1 hl. 1 obr. 1
hl. 3 obr. 2 hl.
22. „ 1 nah. 2 obr. 3 hl. 1 obr. 1 hl. 1 obr. 5 hl. 1 obr. 1 hl. 1
obr. 3 hl. 2 obr. 1 hl.
23. „ 1 nah. 2 hl. 3 obr. 1 hl. 1 obr. 1 hl. 3 obr. 1 hl. 3 obr. 1
hl. 1 obr. 1 hl. 3 obr. 2 hl.
24. „ 1 nah. 2 obr. 3 hl. 1 obr. 1 hl. 1 obr. 3 hl. 1 obr. 3 hl. 1
obr. 1 hl. 1 obr. 3 hl. 2 obr. 1 hl.
25. „ 1 nah. 2 hl. 3 obr. 1 hl. 1 obr. 1 hl. 3 obr. 3 hl. 3 obr. 1
hl. 1 obr. 1 hl. 3 obr. 2 hl.
26. „ 1 nah. 2 obr. 3 hl. 1 obr. 1 hl. 1 obr. 3 hl. 3 obr. 3 hl.
1 obr. 1 hl. 1 obr. 3 hl. 2 obr. 1 hl.
27. „ 1 nah. 2 hl. 3 obr. 1 hl. 1 obr. 1 hl. 3 obr. 5 hl. 3 obr. 1
hl. 1 obr. 1 hl. 3 obr. 2 hl.
28. „ 1 nah. 2 obr. 3 hl. 1 obr. 1 hl. 1 obr. 3 hl. 5 obr. 3 hl.
1 obr. 1 hl. 1 obr. 3 hl. 2 obr. 1 hl.
29. „ 1 nah. 2 hl. 3 obr. 1 hl. 1 obr. 1 hl. 3 obr. 3 hl. 1 obr.
3 hl. 3 obr. 1 hl. 1 obr. 1 hl. 3 obr. 2 hl.
30. „ 1 nah. 2 obr. 3 hl. 1 obr. 1 hl. 1 obr. 3 hl. 3 obr. 1 hl.
3 obr. 3 hl. 1 obr. 1 hl. 1 obr. 3 hl. 2 obr. 1 hl.
31. „ 1 nah. 2 hl. 3 obr. 1 hl. 1 obr. 1 hl. 3 obr. 3 hl. 3 obr.
3 hl. 3 obr. 1 hl. 1 obr. 1 hl. 3 obr. 2 hl.
32. „ 1 nah. 2 obr. 3 hl. 1 obr. 1 hl. 1 obr. 3 hl. 3 obr. 3 hl.
3 obr. 3 hl. 1 obr. 1 hl. 1 obr. 3 hl. 2 obr. 1 hl.
33. „ 1 nah. 2 hl. 3 obr. 1 hl. 1 obr. 1 hl. 3 obr. 3 hl. 5 obr.
3 hl. 3 obr. 1 hl. 1 obr. 1 hl. 3 obr. 2 hl.
34. „ 1 nah. 2 obr. 3 hl. 1 obr. 1 hl. 1 obr. 3 hl. 3 obr. 5 hl. 3
obr. 3 hl. 1 obr. 1 hl. 1 obr. 3 hl. 2 obr. 1 hl.
35. „ 1 nah. 2 hl. 3 obr. 1 hl. 1 obr. 1 hl. 3 obr. 3 hl. 3 obr. 1
hl. 3 obr. 3 hl. 3 obr. 1 hl. 1 obr. 1 hl. 3 obr. 2 hl.
36. „ 1 nah. 2 obr. 3 hl. 1 obr. 1 hl. 1 obr. 3 hl. 3 obr. 3
hl. 1 obr. 3 hl. 3 obr. 3 hl. 1 obr. 1 hl. 1 obr. 3 hl. 2
obr. 1 hl.
37. „ 1 nah. 2 hl. 3 obr. 1 hl. 1 obr. 1 hl. 3 obr. 3 hl. 3 obr. 3
hl. 3 obr. 3 hl. 3 obr. 1 hl. 1 obr. 1 hl. 3 obr. 2 hl.
38. „ 1 nah. 2 obr. 3 hl. 1 obr. 1 hl. 1 obr. 3 hl. 3 obr. 3
hl. 3 obr. 3 hl. 3 obr. 3 hl. 1 obr. 1 hl. 1 obr. 3 hl. 2
obr. 1 hl.

38 kolem jest polovic čtverce upleteno; při první polovici čtverce jsme přidávaly, při druhé polovici ujímáme až do jednoho oka tímto způsobem:

39. řada 1 nah. 2×1 přeh. 2 hl. 3 obr. 1 hl. 1 obr. 1 hl. 3 obr. 3 hl. 3 obr. 1 hl. 3 obr. 3 hl. 3 obr. 1 hl. 1 obr. 1 hl. 3 obr. 4 hl.
40. „ 1 nah. 2×1 obr. ujm. 3 hl. 1 obr. 1 hl. 1 obr. 3 hl. 3 obr. 3 hl. 1 obr. 3 hl. 3 obr. 3 hl. 1 obr. 1 hl. 1 obr. 3 hl. 2 obr. 1 hl.
41. „ 1 nah. 2×1 přeh. 3 obr. 1 hl. 1 obr. 1 hl. 3 obr. 3 hl. 5 obr. 3 hl. 3 obr. 1 hl. 1 obr. 1 hl. 3 obr. 4 hl.
42. „ 1 nah. 2×1 obr. ujm. 3 hl. 1 obr. 1 hl. 1 obr. 3 hl. 3 obr. 5 hl. 3 obr. 3 hl. 1 obr. 1 hl. 1 obr. 3 hl. 2 obr. 1 hl.

Týmž způsobem, jak se vzor čtverce rozšiřoval, zase se sужuje a od polovice, v opačném postupu, pokračujeme až do jednoho oka.

Čtverec s úhlu.

Začne se na tři oka.

1. řada 1 sejm. 1 utvř. dvě 1 obr.
2. „ 1 sejm. 1 hl. 1 utvř. dvě 1 hl.
3. „ 1 sejm. 2 obr. 1 utvř. dvě 1 obr.
4. „ 1 sejm. 2 hl. 1 nah. 3 hl.
5. „ 1 sejm. 2 obr. 1 hl. 3 obr.
6. „ 1 sejm. 2 hl. 1 nah. 1 obr. 1 nah. 3 hl.
7. „ 1 sejm. 2 obr. 3 hl. 3 obr.
8. „ 1 sejm. 2 hl. 1 nah. 3 obr. 1 nah. 3 hl.
9. „ 1 sejm. 2 obr. 5 hl. 3 obr.
10. „ 1 sejm. 2 hl. 1 nah. 5 obr. 1 nah. 3 hl.
11. „ 1 sejm. 2 obr. 7 hl. 3 obr.
12. „ 1 sejm. 2 hl. 1 nah. 7 obr. 1 nah. 3 hl.
13. „ 1 sejm. 2 obr. 4 hl. 1 obr. 4 hl. 3 obr.
14. „ 1 sejm. 2 hl. 1 nah. 4 obr. 1 hl. 4 obr. 1 nah. 3 hl.
15. „ 1 sejm. 2 obr. 4 hl. 3 obr. 4 hl. 3 obr.

Podotýká se, že prvních a posledních 7 ok v každé řadě lichého čísla pletou se až k řadě 51. tak, jako v řd. 15., pročež se o nich více zmínka nečiní.

16. řada 1 sejm. 2 hl. 1 nah. 4 obr. 3 hl. 4 obr. 1 nah. 3 hl.

Prvních a posledních 8 ok v každé řadě sudého čísla pletou se až k řadě 52. tak, jako v řadě 16., pročež více se o nich nezmiňuje.

17. řada 5 obr.

18. „ 5 hl.

19. řada 3 obr. 1 nah. 1 hl. 1 nah. 3 obr.
20. „ 3 hl. 3 obr. 3 hl.
21. „ 4 obr. 1 nah. 3 hl. 1 nah. 4 obr.
22. „ 4 hl. 5 obr. 4 hl.
23. „ 5 obr. 1 nah. 2 hl. 2 nah. 1 ujm. 1 hl. 1 nah. 5 obr.
24. „ 5 hl. 3 obr., z nahozených nití předešlé řady 3 oka a sice: 1 obr. 1 hl. 1 obr., dále 3 obr. 5 hl.
25. „ 6 obr. 1 přeh. 5 hl. 1 ujm. 6 obr.
26. „ 6 hl. 3 obr. 1 obr. ujm. 2 obr. 6 hl.
27. „ 7 obr. 1 přeh. opět 1 přeh. 1 ujm. 7 obr.
28. „ 7 hl. 3 obr. 7 hl.
29. „ 3 obr. 1 nah. 1 hl. 1 nah. 4 obr. 3 spoj. 4 obr. 1 nah. 1 hl. 1 nah. 3 obr.
30. „ 3 hl. 3 obr. 9 hl. 3 obr. 3 hl.
31. „ 4 obr. 1 nah. 3 hl. 1 nah. 9 obr. 1 nah. 3 hl. 1 nah. 4 obr.
32. „ 4 hl. 5 obr. 9 hl. 5 obr. 4 hl.
33. „ 5 obr. 1 nah. 2 hl. 2 nah. 1 ujm. 1 hl. 1 nah. 9 obr. 1 nah. 2 hl. 2 nah. 1 ujm. 1 hl. 1 nah. 5 obr.
34. „ 5 hl. 3 obr., z nahozených nití předešlé řady 1 hl. 1 obr. 1 hl. 3 obr. 9 hl. 3 obr., z nahozených nití předešlé řady 1 obr. 1 hl. 1 obr. 3 obr. 5 hl.
35. „ 6 obr. 1 přeh. 5 hl. 1 ujm. 9 obr. 1 přeh. 5 hl. 1 ujm. 6 obr.
36. „ 6 hl. 2 obr. 1 obr. ujm. 3 obr. 3 hl. 1 nah. 3 pod. obr. 1 nah. 3 hl. 2 obr. 1 obr. ujm. 3 obr. 6 hl.
37. „ 7 obr. 1 přeh. opět 1 přeh. 1 ujm. 3 obr. 4 hl. 3 obr. 1 přeh. opět 1 přeh. 1 ujm. 7 obr.
38. „ 7 hl. 3 obr. 2 hl. 3 pod. obr. 1 nah. 3 pod. obr. 2 hl. 3 obr. 7 hl.
39. „ 3 obr. 1 nah. 1 hl. 1 nah. 4 obr. 3 spoj. 2 obr. 5 hl. 2 obr. 3 spoj. 4 obr. 1 nah. 1 hl. 1 nah. 3 obr.
40. „ 3 hl. 3 obr. 4 hl. 1 obr. 2 hl. 1 obr. 1 nah. 3 pod. obr. 1 nah. 1 obr. 2 hl. 1 obr. 4 hl. 3 obr. 3 hl.
41. „ 4 obr. 1 nah. 3 hl. 1 nah. 7 obr. 6 hl. 7 obr. 1 nah. 3 hl. 1 nah. 4 obr.
42. „ 4 hl. 5 obr. 7 hl. 3 pod. obr. 1 nah. 3 pod. obr. 7 hl. 5 obr. 4 hl.
43. „ 5 obr. 1 nah. 2 hl. 2 nah. 1 ujm. 1 hl. 1 nah. 7 obr. 5 hl. 7 obr. 1 nah. 2 hl. 2 nah. 1 ujm. 1 hl. 1 nah. 5 obr.
44. „ 5 hl. 3 obr., z nahozených nití 1 obr. 1 hl. 1 obr. 3 obr. 7 hl. 1 obr. 1 nah. 3 pod. obr. 1 nah. 1 obr. 7 hl. 3 obr., z nahozených nití 1 obr. 1 hl. 1 obr. 3 obr. 5 hl.

45. řada 6 obr. 1 přeh. 5 hl. 1 ujm. 7 obr. 6 hl. 7 obr. 1 přeh.
5 hl. 1 ujm. 6 obr.
46. „ 6 hl. 2 obr. 1 obr. ujm. 3 obr. 4 hl. třikrát střídavě 3 pod.
obr. 1 nah. pak 3 pod. obr. 4 hl. 2 obr. 1 obr. ujm. 3 obr.
6 hl.
47. „ 7 obr. 1 přeh. opět 1 přeh. 1 ujm. 4 obr. 11 hl. 4 obr.
1 přeh. opět 1 přeh. 1 ujm. 7 obr.
48. „ 7 hl. 3 obr. 5 hl. 1 nah. třikrát střídavě 3 pod. obr. 1 nah.
pak 6 hl. 3 obr. 7 hl.
49. „ 3 obr. 1 nah. 1 hl. 1 nah. 4 obr. 3 spoj. 5 obr. 10 hl. 5 obr.
3 spoj. 4 obr. 1 nah. 1 hl. 1 nah. 3 obr.
50. „ 3 hl. 3 obr. 4 hl. 1 obr. 1 hl. pětkrát střídavě 3 pod. obr.
1 nah. pak 3 pod. obr. 1 hl. 1 obr. 4 hl. 3 obr. 3 hl.
51. „ 4 obr. 1 nah. 3 hl. 1 nah. 6 obr. 17 hl. 6 obr. 1 nah. 3 hl.
1 nah. 4 obr.
52. „ 4 hl. 5 obr. 6 hl. 1 obr. pětkrát střídavě 1 nah. 3 pod. obr.
pak 1 nah. 1 obr. 6 hl. 5 obr. 4 hl.

V následujících čtyřech řadách se opět celá řada popisuje.

53. „ 1 sejm. 2 obr. 4 hl. 5 obr. 1 nah. 2 hl. 2 nah. 1 ujm.
1 hl. 1 nah. 6 obr. 18 hl. 6 obr. 1 nah. 2 hl. 2 nah. 1
ujm. 1 hl. 1 nah. 5 obr. 3 hl. 1 nah. 1 obr. ujm. 2 obr.
54. „ 1 sejm. 3 hl. 3 obr. 5 hl. 3 obr., z nahozených nití 1 obr. 1 hl. 1
obr.; pak 3 obr. 6 hl. pětkrát střídavě 3 pod. obr. 1 nah. pak
3 pod. obr. 6 hl. 3 obr., z nahozených nití 1 obr. 1 hl. 1 obr.
3 obr. 5 hl. 3 obr. 1 nah. 1 hl. ujm. 2 hl.
55. „ **1 sejm. 2 obr. 3 hl. 1 obr. ujm.** 4 obr. 1 přeh. 5 hl. 1 hl.
ujm. 6 obr. 17 hl. 6 obr. 1 přeh. 5 hl. 1 ujm. 4 obr.
1 obr. ujm. 2 hl. 1 nah. 1 obr. ujm. 2 obr.

Prvních a posledních 7 ok v každé řadě lichého čísla pletou se až k řadě 91. jako v řadě 55. a prvních a posledních 6 ok v každé řadě sudého čísla jako v řadě 56.

56. řada **1 sejm. 3 hl. 2 obr.** 5 hl. 2 obr. 1 obr. ujm. 3 obr. 6 hl. 1
obr. pětkrát střídavě 1 nah. 3 pod. obr. pak 1 nah. 1 obr.
6 hl. 2 obr. 1 obr. ujm. 3 obr. 5 hl. **2 obr. 1 nah. 1 ujm.**
2 obr.
57. „ 3 obr. 1 přeh. 1 přeh. 1 ujm. 6 obr. 18 hl. 6 obr. 1 přeh.
opět 1 přeh. 1 ujm. 3 obr.
58. „ 4 hl. 3 obr. 6 hl. pětkrát střídavě 3 pod. obr. 1 nah. pak 3 pod.
obr. 6 hl. 3 obr. 4 hl.

59. řada 2 obr. 3 spoj. 4 obr. 1 nah. 1 hl. 1 nah. 3 obr. 13 hl. 3 obr.
1 nah. 1 hl. 1 nah. 4 obr. 3 spoj. 2 obr.
60. „ 3 hl. 1 obr. 4 hl. 3 obr. 4 hl. 1 obr. třikrát střídavě 1 nah.
3 pod. obr. pak 1 nah. 1 obr. 4 hl. 3 obr. 4 hl. 1 obr. 3 hl.
61. „ 6 obr. 1 nah. 3 hl. 1 nah. 4 obr. 12 hl. 4 obr. 1 nah. 3 hl.
1 nah. 6 obr.
62. „ 7 hl. 5 obr. 4 hl., třikrát střídavě 3 pod. obr. 1 nah. pak 3
pod. obr. 4 hl. 5 obr. 7 hl.
63. „ 5 obr. 1 nah. 2 hl. 2 nah. 1 ujm. 1 hl. 1 nah. 6 obr. 7
hl. 6 obr. 1 nah. 2 hl. 2 nah. 1 ujm. 1 hl. 1 nah. 5 obr.
64. „ 6 hl. 3 obr. z nahozených nití 1 obr. 1 hl. 1 obr. 3 obr. 7
hl. 1 obr. 1 nah. 3 pod. obr. 1 nah. 1 obr. 7 hl. 3 obr.
z nahozených nití 1 obr. 1 hl. 1 obr. pak 3 obr. 6 hl.
65. „ 4 obr. 1 přeh. 5 hl. 1 ujm. 7 obr. 6 hl. 7 obr. 1 přeh.
5 hl. 1 ujm. 4 obr.
66. „ 5 hl. 2 obr. 1 obr. ujm. 3 obr. 7 hl. 3 pod. obr. 1 nah. 3
pod. obr. 7 hl. 2 obr. 1 obr. ujm. 3 obr. 5 hl.
67. „ 3 obr. 1 přeh. opět 1 přeh. 1 ujm. 7 obr. 5 hl. 7 obr. 1
přeh. opět 1 přeh. 1 ujm. 3 obr.
68. „ 4 hl. 3 obr. 7 hl. 1 obr. 1 nah. 3 pod. obr. 1 nah. 1 obr. 7
hl. 3 obr. 4 hl.
69. „ 2 obr. 3 spoj. 3 obr. 1 nah. 1 hl. 1 nah. 3 obr. 6 hl. 3 obr.
1 nah. 1 hl. 1 nah. 3 obr. 3 spoj. 2 obr.
70. „ 3 hl. 1 obr. 3 hl. 3 obr. 3 hl. 3 pod. obr. 1 nah. 3 pod. obr.
3 hl. 3 obr. 3 hl. 1 obr. 3 hl.
71. „ 5 obr. 1 nah. 3 hl. 1 nah. 3 obr. 5 hl. 3 obr. 1 nah. 3 hl.
1 nah. 5 obr.
72. „ 6 hl. 5 obr. 3 hl. 1 obr. 1 nah. 3 pod. obr. 1 nah. 1 obr. 3
hl. 5 obr. 6 hl.
73. „ 4 obr. 1 nah. 2 hl. 2 nah. 1 ujm. 1 hl. 1 nah. 12 obr.
1 nah. 2 hl. 2 nah. 1 ujm. 1 hl. 1 nah. 4 obr.
74. „ 5 hl. 3 obr., z nahozených nití 1 obr. 1 hl. 1 obr.; pak 3 obr.
2 hl. 1 ujm. 1 hl. 1 ujm. 1 hl. 1 ujm. 2 hl. 3 obr. z naho-
zených nití 1 obr. 1 hl. 1 obr.; pak 3 obr. 5 hl.
75. „ 3 obr. 1 přeh. 5 hl. 1 ujm. 9 obr. 1 přeh. 5 hl. 1 ujm.
3 obr.
76. „ 4 hl. 2 obr. 1 obr. ujm. 3 obr. 9 hl. 2 obr. 1 obr. ujm. 3
obr. 4 hl.
77. „ 2 obr. 1 přeh. opět 1 přeh. 1 ujm. 9 obr. 1 přeh. opět 1
přeh. 1 ujm. 2 obr.

78. řada 3 hl. 3 obr. 9 hl. 3 obr. 3 hl.
79. „ 1 obr. 3 spoj. 4 obr. 1 nah. 1 hl. 1 nah. 4 obr. 3 spoj.
1 obr.
80. „ 2 hl. 1 obr. 4 hl. 3 obr. 4 hl. 1 obr. 2 hl.
81. „ 5 obr. 1 nah. 3 hl. 1 nah. 5 obr.
82. „ 6 hl. 5 obr. 6 hl.
83. „ 4 obr. 1 nah. 2 hl. 2 nah. 1 ujm. 1 hl. 1 nah. 4 obr.
84. „ 5 hl. 3 obr. z nahozených nití 1 obr. 1 hl. 1 obr.; pak 3
obr. 5 hl.
85. „ 3 obr. 1 přeh. 5 hl. 1 ujm. 3 obr.
86. „ 4 hl. 2 obr. 1 obr. ujm. 3 obr. 4 hl.
87. „ 2 obr. 1 přeh. opět 1 přeh. 1 ujm. 2 obr.
88. „ 3 hl. 3 obr. 3 hl.
89. „ 1 obr. 3 spoj. 1 obr.
90. „ 2 hl. 1 obr. 2 hl.
91. „ 1 obr.
92. „ 3 hl.

V následujících řadách se opět celá řada popisuje.

93. „ 1 sejm. 2 obr. 2 hl. 1 ujm. 1 obr. 1 ujm. 1 hl. 1 nah. 1 obr.
ujm. 2 obr.
94. „ 1 sejm. 3 hl. 2 obr. 1 hl. 2 obr. 1 nah. 1 ujm. 2 hl.
95. „ 1 sejm. 2 obr. 2 hl. 3 spoj. 1 hl. 1 nah. 1 obr. ujm. 2 obr.
96. „ 1 sejm. 3 hl. 3 obr. 1 nah. 1 ujm. 2 obr.
97. „ 1 sejm. 2 obr. 1 hl. 3 spoj. 1 nah. 1 obr. ujm. 2 obr.
98. „ 1 sejm. 3 hl. 1 obr. 1 nah. 1 ujm. 2 hl.
99. „ 1 sejm. 2 obr. 1 ujm. 1 nah. 1 obr. ujm. 2 obr.
100. „ * 1 sejm. 3 hl. 1 ujm. 2 hl.
101. „ 1 sejm. 1 obr. 3 obr. spoj. 2 obr.
102. „ 1 sejm. 3 spoj. 1 hl.
103. „ 3 obr. spoj.

Obdélník.

Obdélníky lze plést i v rozličných hustých i patentových vzorech, ano i úplně hladké.

První pletená práce dívky je obdélník. Sestavují se z něho pokrývky ve dvou neb více barvách, ano i v jedné, ale ozdobným stehem spojené. Mřížkovaný obdélník jest vložkou. Obdélník jest pruh pletený po šířce, jehož kraje tvoří řetízek; n. p. podvazek.

Kosočtverec.

Uplete se jistý počet ok.

1. řada hl.

2. „ 1 sejm. 1 hl., nit spojující druhé oko s třetím vezme se na levou jehlici a uplete hl., ostatní oka hl. a u konce se 1 ujm.

3. „ 1 sejm., ostatní hl.

Jako 2. a 3. řd. plete se dále až upleteno jest tolik řad na kolik ok začato.

Kosodélník.

Začne se jistý počet ok.

Plete se hladce sem tam na jedné straně se přidává a na druhé ujímá jako při pletení kosočtverce, až se utvořilo polovičně tolik řad, kolik bylo ok začátkových.

Pětiúhelník.

Pětiúhelník s úhlu pletený.

Začneme na 1 oko a v každé následující jehlici přidáme na konci 1 oko. Přidávání toto zakládá se na velikosti pětiúhelníku, avšak počet ok na poslední jehlici musí býti 4 dělitelný. Ku př. 40 ok, kteréž v 40 řadách (rovnajícím se počtu řad již upletených) až na polovinu se sujímají, tedy 20 ok a sice souměrně po obou stranách což stane se, když v každé čtvrté řadě na počátku a na konci dvě oka spleteme. Na poslední jehlici zbyde ještě 20 ok, jež se uzavrou.

Pětiúhelník s hrany začatý.

Začneme na 20 ok, obpleťme je hladce a přidávejme v 40 řadách opět 20 ok, totiž na počátku a na konci každé jehlice. V 40té řadě (počítáme-li dvojité řady za jednu, tedy v 20 řadě) jest 40 ok, kteréž v témž počtu řad sujímati se musí, což stane se když na konci každé jehlice ujmemme.

Pětiúhelník se středu pletený.

Pět ok jest počátek vzorce tohoto, které prvním kolem obpleteme a v kruh spojíme. V každém následujícím kolem pak přidávejme pětkrát po 1 oku, mezi přidanými oky musí býti vždy stejný počet ok, kterýž ale každým kolem o jedno oko rozmnožen jest, aby všecky hrany byly stejny. Aby práce tato se neklopila, pleteme střídavě vždy 3krát kolem hl. a 3krát obr. Je-li obrazec dosti velký, uzavřeme práci.

Se hrany začatý pětiúhelník.

K obrazci tomuto jest potřeba počet ok, kterýž pěti dělitelný jest. Prvním kolem se obpletou, rozdělí na pět jehlic a spojí v kruh. Střídavě může se plésti 3krát kolem obr. a 3krát hl. Na konci však každé jehlice se ujímá, totiž až do 5 ok, jež se uzavrou.

Šestiúhelník.

Šestiúhelník s úhlu pracovaný.

Začneme 1 okem a přidávejme na konci každé jehlice ; přidávání děje se tak dlouho, jak velký šestiúhelník potřebujeme. V kolika řadách se přidávalo, rovněž tolik musíme potom plésti, aniž bychom přidávaly, potom ujímejme na konci každé jehlice až do jednoho oka, jímž nit se protáhne.

Šestiúhelník s hrany pletený.

Začneme na 20 ok, obpletme je napotom v 20 dvojitych řadách, 20 ok přidejme, což stane se když na počátku a na konci každé druhé řady z jednoho oka upleteme dvě. Budeme míti dvojnásobný počet ok. Řadou 21 musíme ale ujímati na počátku a na konci druhé řady a sice v tolikéž řadách v kolika přidáváno bylo.

Zbude ještě 20 ok, jež se ukončí.

Šestiúhelník se středu pletený.

Začne se na 6 ok, kteréž se v kruh spojí a hladce obpletou


1. kol. z každého oka pleť 1 hl. a 1 přid. totiž z pleteného oka ještě 1 angl. pleť
2. „ kol. pleť hl.
3. „ * 2hl. 1 přidej od * 5krát opakuj
4. „ * 2 hl. 1 obr.
5. „ * 2 hl. 1 obr. 1 přid.
6. „ * 2 hl. 2 obr.
7. „ * 2 hl. 2 obr. 1 přid.
8. „ * 2 hl. 2 obr. 1 hl.
9. „ * 2 hl. 2 obr. 1 hl. 1 přid.
10. „ 2 hl. 2 obr. 2 hl.
11. „ 2 hl. 2 obr. 2 hl. 1 přid.
12. „ 2 hl. 2 obr. 2 hl. 1 obr.
13. „ 2 hl. 2 obr. 2 hl. 1 obr. 1 přid.
14. „ 2 hl. 2 obr. 2 hl. 2 obr.

V témž způsobu pokračujme, tak dlouho, až má šestiúhelník náležitou velikost.

Šestiúhelník vzorkovaný.

6 ok spojí se v kruh a kolem hladce se obplete.

1. řada * nah. 1 hl. *
2. „ * z nah. nitky
2 oka uplést, 1
hl. * opak.
3. „ * 1 hl. 1 nah.
1 hl. 1 nah.
1 hl. *
4. „ * hladce.
5. „ * 2 nah. 1 obr.
1 nah. 3 hl. 1
nah. 1 obr. *
6. „ * z nah. nitě
2 oko uplést,
7 hl. *
7. „ * 3 obr. 1 nah.
5 hl. * 1 nah.
4 obr. 4 obr.
1 nah. 5 hl. *
8. „ hladce.
9. „ z 1 jehlice upl.
se 1 oko na 4
jehlice * 2 nah.
2 obr. 1 přeh.
3 hl. 1 ujm. 2
obr. *
10. „ * z nah. nit. 2
oka, 9 hl. *|
11. „ 4 obr. 1 nah. 1
přeh. 1 hl. 1 ujm.
* 6 obr. 1 přeh.
1 hl. 1 ujm. *
12. „ hladce.
13. „ 1 oko zpět na
4 jehl. * 2 nah.
3 obr. 3 spoj 3
obr. *
14. „ z nah. nitky 2 oka upl., 7 hl.



Obr. 19. Šestiúhelník vzorkovaný.

15. řada obraceně.
16. „ hladce.
17. „ 1 oko zpět na 4 jehl., * 1 nah. 1 obr. 1 nah. 1 hl. 1 nah. 5 obr. 1 nah. 1 hl. 1 nah. 1 obr. *
18. „ * z nah. nit. 2 oka upl., 13 hl. *
19. „ 3 obr. * 1 nah. 3 hl. 1 nah. 5 obr. 1 nah. 3 hl. 1 nah. 4 obr. *
20. „ hladce.
21. „ 1 oko zpět na 4 jehl. * 2 nah. 2 obr. 1 nah. 5 hl. 1 nah. 5 obr. 1 nah. 5 hl. 1 nah. 2 obr. *
22. „ * z nah. nitky 2 oka, 23 hl. *
23. „ 4 obr. * 1 přeh. 3 hl. 1 ujm. 5 obr. 1 přeh. 3 hl. 1 ujm. 6 obr. *
24. „ hladce.
25. „ 1 oko zpět na 4 jehl. * 2 nah. 3 obr. 1 přeh. 1 hl. 1 ujm. 5 obr. 1 přeh. 1 hl. * 1 ujm. 3 obr.
26. „ * z nah. nit. 2 oka upl. 17 hl. *
27. „ 5 obr. * 3 spoj. 5 obr. 3 spoj. 8 obr. *
28. „ hladce.
29. „ 1 oko zpět na 4 jehl. * 2 nah. 15 hl. *
30. „ z nah. nit. 2 oka upl., 15 hl. *
31. „ 3 obr. * 1 nah. 1 hl. 1 nah. 5 obr. 1 nah. 1 hl. 1 nah. 5 obr. 1 nah. 1 hl. 1 nah. 4 obr. *
32. „ hladce.
33. „ 1 oko zpět na 4 jehl. * 2 nah. 2 obr. 1 nah. 3 hl. 1 nah. 5 obr. 1 nah. 3 hl. 1 nah. 5 obr. 1 nah. 3 hl. 1 nah. 2 obr. *
34. „ z nah. nit. 2 oka upl. 29 hl. *
35. „ 4 obr. * 1 nah. 5 hl. 1 nah. 5 obr. 1 nah. 5 hl. 1 nah. 5 obr. 1 nah. 5 hl. 1 nah. 6 obr. *
36. „ hladce.
37. „ 1 oko zpět na 4 jehl. * 2 nah. 3 obr. 1 přeh. 3 hl. 1 ujm. 5 obr. 1 přeh. 3 hl. 1 ujm. 5 obr. 1 přeh. 3 hl. 1 ujm. 3 obr. *
38. „ z nah. nitky 2 oka uplést, 23 hl. *
39. „ 5 obr. * 1 přeh. 1 hl. 1 ujm. 5 obr. 1 přeh. 1 hl. 1 ujm. 5 obr. 1 přeh. 1 hl. 1 ujm. 8 obr. *
40. „ hladce.
41. „ 1 oko zpět na 4 jehl. * 2 kr. 1 nah. 4 obr. 3 spoj. 5 obr. 3 spoj. 5 obr. 3 spoj. 4 obr. *
42. „ z nah. nítě 2 oka 21 hl.
43. — 45. řd. obraceně.
46. řada 1 oko zpět na 4 jehl. * 2 nah. 1 hl. 1 nah. 1 ujm. *

47. řada z 2 nah. nit. 2 oka, což přijde vždy na roh šestihranu.
ostatně všechna oka hl., t. j. vždy 23 hl., zase 2 oka z nitky
23 hl. atd.

48. — 50. řd. obraceně.

51. řada zavírání.

Osmiúhelník.

Osmiúhelník mimo sestavení mosaikových vzorů tvoří sám o sobě již celek; n. p. upletený z vlny dá vkusnou podložku pod lampu, svícny a t. d.

Osmiúhelník s hrany.

Začneme na 15 ok a pleteme hl., řídíce se pravidlem, že vždy na konci jehlice přidáme 1 oko tak dlouho, až máme trojnásobný počet: 45 ok. Pak upleteme 30 řd. hl. aniž bychom přidávaly, a v posledních 30 řd. opět na konci jehlice ujímáme až máme jen 15 ok, které uzavřeme.

Osmiúhelník se středu.

8 ok rozdělí se na 4 jehlice a obplete se jednou kolem hl.

1. řada * 1 nah. 1 hl.

2. „ * z nah. nítě utvoř 2. 1 hl.

3. „ * 1 hl. 2 nah. 3 hl. 2 nah. 2 hl.

4. „ * 1 hl. z nah. nítě utvoř 2. 3 hl. z nah. nítě utvoř dvě, 2 hl.

Čtyrykrát kolem obraceně.

9. řada * 2 hl. 2 nah. 5 hl. 2 nah. 3 hl.

10. „ * 2 hl. z nah. nítě utvoř dvě, 3 hl.

11. „ * 3 hl. 2 nah. 7 hl. 2 nah. 4 hl.

12. „ * 3 hl. z nah. nítě utvoř dvě, 7 hl. z nah. nítě utvoř dvě, 4 hl.

Čtyrykrát kolem obraceně.

Na ten způsob pokračuje se dle libosti. Třeba o to dbáti, aby dírky byly jedna nad druhou.

Osmiúhelník vzorový.

Začne se na 4 oka a spojí se v kolečko.

1. řada * hl.

2. „ 1 nah. 1 hl.

Všechny řady lichého čísla pletou se až k řadě 25. hladce.

4. „ * 1 nah. 1 hl.

6. „ * 1 nah. 2 hl.

8. „ * 1 nah. 3 hl.


10. „ * 1 nah. 4 hl.

12. řada * 1 nah. 5 hl.

16. řada * 1 nah. 7 hl.

14. „ * 1 nah. 6 hl.

18. „ * 1 nah. 1 přeh. 4 hl. 1 hl. ujm.



Obr. 20. Osmiúhelník.

20. řada * 1 hl. 1 nah. 1 přeh. 2 hl. 1 ujm. 1 nah.
 22. „ * 2 hl. 1 nah. 1 přeh. 1 ujm. 1 nah. 1 hl.
 24. „ * 3 hl. 1 nah. 1 přeh. 1 nah. 2 hl.
 26. „ * 3 hl. 1 nah. 3 obr. 1 nah. 2 hl.
 27. „ * 1 hl. 1 hl. ujm. 5 obr. 1 přeh.
 28. „ * 2 hl. 1 nah. 5 obr. 1 nah. 1 hl.
 29. „ z první jehlice dají se 2 oka zpět na poslední; * 7 obr. 3 spoj.
 30. „ * 1 nah. 7 obr. 1 nah. 1 hl.
 31. „ * 9 obr. 1 hl.
 32. „ * 4 obr. 1 nah. 1 hl. 1 nah. 4 obr. 1 hl.
 33. „ * 4 obr. 3 hl. 4 obr. 1 hl.
 34. „ * 4 obr. 1 nah. 3 hl. 1 nah. 4 obr. 1 hl.
 35. „ * 4 obr. 5 hl. 4 obr. 1 hl.
 36. „ * 4 obr. 1 nah. 5 hl. 1 nah. 4 obr. 1 hl.
 37. „ * 4 obr. 7 hl. 4 obr. 1 hl.
 38. „ * 4 obr. 1 nah. 7 hl. 1 nah. 4 obr. 1 hl.
 39. „ * 4 obr. 4 hl. 1 obr. 4 hl. 4 obr. 1 hl.
 40. „ * 4 obr. 1 nah. 4 hl. 1 obr. 4 hl. 1 nah. 4 obr. 1 hl.
 41. „ * 2 obr. 1 obr. ujm. 5 hl. 1 obr. 5 hl. 1 obr. ujm. 2 obr. 1 hl.
 42. „ * 3 obr. 1 nah. 5 hl. 1 nah. 1 hl. 1 nah. 5 hl. 1 nah. 3
 obr. 1 hl.
 43. „ * 1 obr. 1 obr. ujm. 15 hl. 1 obr. ujm. 1 obr. 1 hl.
 44. „ * 1 obr. ujm. 1 nah. 6 hl. 1 nah. 3 obr. 1 nah. 6 hl. 1 nah.
 1 obr. ujm. 1 hl.
 45. „ 1 sejm. * 7 hl. 5 obr. 7 hl. 3 obr. spoj.
 46. „ * obr.
 47. „ * obr.
 48. „ * obr.
 49. „ * obr.
 50. „ * 20 hl. 1 nah.
 51. „ * hl. pouze z nahozených nití upletou se vždy 2 oka, totiž
 1 hl. 1 obr.

52. a 53. řada jako řada 50. a 51.

Řady 46—53 se dvakrát opakují s patřičným rozmnožováním ok. Dlužno
 o to dbáti, aby dírky rovně nad sebou byly.

70. řada * obr.

71. „ * obr.

72. „ * 1 nah. 8 obr.

73. „ * 1 nah. 8 obr.

74. „ * 1 nah. 1 hl. 1 nah. 8 obr.

75. řada * 3 hl. 8 obr.
 76. „ * 1 nah. 3 hl.
 77. „ * 5 hl. 8 obr.
 78. „ * 1 nah. 5 hl. 1 nah. 8 obr., třikrát střídavě: 1 nah. 1 hl. 3 spoj. 1 hl. 1 nah. 8 obr.
 79. „ * 2 hl. 1 ujm. 1 nah. 3 hl. 8 obr., třikrát střídavě: 5 hl. 8 obr.
 80. „ * 3 hl. 1 obr. 3 hl. 8 obr., třikrát střídavě: 1 hl. 3 spoj. 1 hl. 8 obr.
 81. „ * 3 hl. 1 nah. 1 obr. 1 nah. 3 hl. 8 obr., třikrát střídavě: 3 hl. 8 obr.
 82. „ * 3 spoj. 3 obr. 3 spoj. 8 obr., třikrát střídavě: 3 spoj. 8 obr.
 83.—89. řada * hl.
 90. řada * obr.

Práce se zavře.

Hvězdy.

Kruh pletený slove hvězda.

Dostalo se mu toho názvu nejspíše od prvních jeho vzorů, jež, vybíhající přidáváním v paprsky, tvořily hvězdu.

Hvězda jest základní část karkulky dětské. Z upletených hvězd lze také velmi snadno sestaviti větší plochy, jako n. p. pokrývky. Obyčejně se pak takové hvězdy pletou na silných kostěných jehlicích, a kraje obplétají přízí silnější. Krásné jest sestavení větších hvězd s menšími.

Hvězda větší pletená na kostěných jehlicích zastoupí ochrannou pokrývku, ozdobí-li se kolem krajkou neb třísněmi.

Ve hvězdách uchovalo se nám velké bohatství pletení umělého. Vzory naše jsou většinou obpleteny ze starých karkulek. Litovaly jsme, že nám nedovoluje objem díla, popsati jich více, a s litostí odkládaly zbývající na další dobu.

Hvězda šestidílná.

Uplete se 6 ok, rozdělí se na 3 jehlice a spojí v kolečko.

1. kolem * hl.
2. „ * 1 hl. 1 nah.
3. a 4. kolem * hl.
5. kolem * 1 hl. 1 nah.
6. „ * hl.
7. „ 2 hl. * 1 nah. 1 hl. 1 nah. 3 hl.

Kol. sudého čísla hl.

9. řada * 1 nah. 1 hl. 1 nah. 1 přeh. 1 nah. 1 hl. 1 nah. 1 ujm.
11. „ 1 nah. 3 hl. 1 nah. 1 přeh. 1 nah. 1 hl. 1 nah. 1 ujm.
13. „ * 1 nah. 5 hl. 1 nah. 1 přeh. 1 nah. 1 hl. 1 nah. 1 ujm.
15. „ * 1 nah. 7 hl. 1 nah. 1 přeh. 1 nah. 1 hl. 1 nah. 1 ujm.
17. „ * 1 nah. 9 hl. 1 nah. 1 přeh. 1 nah. 1 hl. 1 nah. 1 ujm.
19. „ * 1 nah. 11 hl. 1 nah. 1 přeh. 1 nah. 1 hl. 1 nah. 1 ujm.
21. „ * 1 nah. 13 hl. 1 nah. 1 přeh. 1 nah. 1 hl. 1 nah. 1 ujm.
23. „ * 1 nah. 15 hl. 1 nah. 1 přeh. 1 nah. 1 hl. 1 nah. 1 ujm.
25. „ * 1 nah. 6 hl. 1 ujm. 1 nah. 1 hl. 1 nah. 1 přeh. 6 hl. 1 nah. 1 přeh. 1 hl. 1 ujm.
27. „ * 1 nah. 6 hl. 1 ujm. 1 nah. 3 hl. 1 nah. 1 přeh. 6 hl. 1 nah. 1 přeh. 1 hl.
29. „ * 1 hl. 1 nah. 1 přeh. 6 hl. 1 nah. 3 spoj. 1 nah. 6 hl. 1 ujm. 1 nah. 1 hl. 1 nah. 1 přeh. 1 nah.
31. „ * 1 přeh. 1 nah. 1 přeh. 13 hl. 1 ujm. 1 nah. 1 ujm. 1 nah. 3 hl. 1 nah.
33. „ * 1 přeh. 1 nah. 1 přeh. 11 hl. 1 ujm. 1 nah. 1 ujm. 1 nah. 5 hl. 1 nah.
35. „ * 1 přeh. 1 nah. 1 přeh. 9 hl. 1 ujm. 1 nah. 1 ujm. 1 nah. 1 hl. 1 nah. 1 přeh. 1 hl. 1 ujm. 1 nah. 1 hl. 1 nah.
37. „ * 1 přeh. 1 nah. 1 přeh. 7 hl. 1 ujm. 1 nah. 1 ujm. 1 nah. 3 hl. 1 nah. 3 spoj. 1 nah. 3 hl. 1 nah.
39. „ * 1 přeh. 1 nah. 1 přeh. 5 hl. 1 ujm. 1 nah. 1 ujm. 1 nah. 1 hl. 1 nah. 2 hl. 1 ujm. 1 nah. 1 hl. 1 nah. 1 přeh. 2 hl. 1 nah. 1 hl. 1 nah.
41. „ * 1 přeh. 1 nah. 1 přeh. 3 hl. 1 ujm. 1 nah. 1 ujm. 1 nah. 3 hl. 1 nah. 3 spoj. 1 nah. 3 hl. 1 nah. 3 spoj. 1 nah. 3 hl. 1 nah.
43. „ * 1 přeh. 1 nah. 1 přeh. 1 hl. 1 ujm. 1 nah. 1 ujm. 1 nah. 3 hl. 1 přeh. 1 nah. 1 hl. 1 nah. 1 ujm. 3 hl. 1 nah. 1 hl. 1 nah. 5 hl. 1 nah.

44. a 45. řada * hl.

Hvězdu lze vyšít silnější bavlnou.

Hvězda jirinka.

Z 4 ok se utvoří 8, a obplete hl.

1. kol. * 1 nah. 1 hl.
- 2.—4. kol. * hl.
5. kol. * 1 nah. 1 hl.
- 6.—8. kol. * hl.
9. kol. * 1 nah. 1 hl.

10.—12. kol. * hl.

13. kol. * 1 nah. 1 hl.

14.—16. kol. * hl.

17. kol. * 7 hl. 1 ujm. 7 hl. 1 nah.

Sudé hl.

19. kol. * 6 hl. 3 spoj. 6 hl. 1 nah. 1 hl. 1 nah.

21. „ * 5 hl. 3 spoj. 5 hl. 1 nah. 3 hl. 1 nah.

23. „ * 4 hl. 3 spoj. 4 hl. 1 nah. 2 hl. 1 nah. 1 přeh. 1 hl. 1 nah.

25. „ * 3 hl. 3 spoj. 3 hl. 1 nah. 1 hl. 1 ujm. 1 nah. 1 hl. 1 nah.
1 přeh. 1 hl. 1 nah.

27. „ * 2 hl. 3 spoj. 2 hl. 1 nah. 1 ujm. 1 nah. 2 hl. 1 nah. 1
přeh. 1 hl. 1 nah. 1 přeh. 1 nah.

29. „ * 1 hl. 3 spoj. 1 hl. 1 nah. 1 hl. 1 ujm. 1 nah. 2 hl. 1 nah.
1 přeh. 1 hl. 1 nah. 1 přeh. 1 hl. 1 nah.

31. „ * 3 spoj. 1 nah. 1 hl. 1 ujm. 1 nah. 1 hl. 1 ujm. 1 nah. 1
hl. 1 nah. 1 přeh. 1 hl. 1 nah. 1 přeh. 1 hl. 1 nah.

33. „ * 2 hl. 1 ujm. 1 nah. 1 hl. 1 ujm. 1 nah. 3 hl. 1 nah. 1 přeh.
1 hl. 1 nah. 1 přeh. 1 hl.

35. „ * 1 hl. 1 ujm. 1 nah. 1 hl. 1 ujm. 1 nah. 2 hl. 1 nah. 1
přeh. 1 hl. 1 nah. 1 přeh. 1 hl. 1 nah. 1 přeh.

Z poslední jehlice 1 oko na první.

37. kol. * 3 spoj. 1 nah. 2 hl. 1 ujm. 1 nah. 1 hl. 1 ujm. 1 nah. 1
přeh. 1 hl. 1 nah. 1 přeh. 1 hl. 1 nah.

38.—40. kol. obr.

Hvězda maceška.

Ze 4 ok utvoří se 8.

1. kol. * 1 nah. 1 hl.

Sudé hl.

3. kol. * 1 nah. 1 hl.

5. „ * 1 nah. 3 hl. 1 nah. 1 hl.

7. * * 1 nah. 5 hl. 1 nah. 1 hl.

9. „ * 1 nah. 2 hl. 3 spoj. 2 hl. 1 nah. 1 hl.

11. „ * 1 hl. * 1 nah. 1 hl. 3 spoj. 1 hl. 1 nah. 3 hl.

13. „ * 2 hl. * 1 nah. 3 spoj. 1 nah. 5 hl.

15. „ 3 hl. * 1 nah. 1 hl. 1 nah. 7 hl. (Na 4. jehlici pouze 4 hl.)

17. „ * 1 nah. 1 přeh. 2 hl. 1 nah. 1 hl. 1 nah. 2 hl. 1 ujm. 1
nah. 1 hl.

19. „ 1 hl. * 1 nah. 1 přeh. 2 hl. 1 nah. 1 hl. 1 nah. 2 hl. 1 ujm.
1 nah. 3 hl. (Na 4. jehlici pouze 2 hl.)

21. kol. 2 hl. * 1 nah. 1 přeh. 2 hl. 1 nah. 1 hl. 1 nah. 2 hl. 1 ujm.
1 nah. 5 hl. (Na 4. jehlici pouze 3 hl.)
23. „ Z poslední jehlice na první 1 oko zpět * 1 nah. 3 spoj. 1 nah.
1 hl. 1 nah. 1 přeh. 2 hl. 1 nah. 1 hl. 1 nah. 2 hl. 1 ujm.
1 nah. 1 hl. 1 nah. 1 přeh.
25. „ Z první jehlice na čtvrtou 2 oka zpět * 1 nah. 3 hl. 1 nah.
1 přeh. 2 hl. 1 nah. 1 hl. 1 nah. 2 hl. 1 ujm. 1 nah. 3 hl.
1 nah. 3 spoj.
27. „ 5 hl. * 1 nah. 1 přeh. 5 hl. 1 ujm. 1 nah. 11 hl.
29. kol. * 1 nah. 1 přeh. 1 nah. 3 spoj. 1 nah. 1 hl. 1 nah. 1 přeh.
3 hl. 1 ujm. 1 nah. 1 hl. 1 nah. 1 přeh. 1 nah. 3 spoj. 1
nah. 1 hl.
31. „ 1 hl. * 1 nah. 3 spoj. 1 nah. 3 hl. 1 nah. 1 přeh. 1 hl. 1
ujm. 1 nah. 3 hl. 1 nah. 3 spoj. 1 nah. 3 hl.
33. „ 8 hl. * 1 nah. 3 spoj. 1 nah. 17 hl. (Na poslední jehlici pouze 9 hl.)

Hvězda růžový list.

Začne se na 4 oka a utvoří se: 8.

1. kol. * 1 hl. 1 nah.
3. „ * 1 hl. 1 nah. 1 hl. 1 nah.
5. „ * 1 hl. 1 nah. 3 hl. 1 nah.
7. „ * 1 hl. 1 nah. 5 hl. 1 nah.
9. „ * 1 hl. 1 nah. 1 hl. 1 přeh. 1 obr. 1 ujm. 1 hl. 1 nah.
11. „ * 1 hl. 1 nah. 1 hl. 1 přeh. 1 obr. 1 ujm. 1 hl. 1 nah.
13. „ * 1 hl. 1 nah. 1. hl. 1 nah. 1 přeh. 1 obr. 1 ujm. 1 nah.
1 hl. 1 nah.
15. „ * 1 hl. 1 nah. 3 hl. 1 nah. 3 spoj. 1 nah. 3 hl. 1 nah.
17. „ * 1 hl. 1 nah. 5 hl. 1 nah. 1 hl. 1 nah. 5 hl. 1 nah.
19. „ * 1 hl. 1 nah. 1 hl. 1 přeh. 1 obr. 1 ujm. 3 hl. 1 přeh.
1 obr. 1 ujm. 1 hl. 1 nah.
21. řada * 1 hl. 1 nah. 1 hl. 1 nah. 1 přeh. 1 obr. 1 ujm. 1 obr.
1 přeh. 1 obr. 1 ujm. 1 nah. 1 hl. 1 nah.
23. „ * 1 hl. 1 nah. 3 hl. 1 nah. 3 spoj. 1 obr. 3 spoj. 1 nah. 3 hl. 1 nah.
25. „ * 1 hl. 1 nah. 1 hl. 1 nah. 1 přeh. 2 hl. 1 nah. 3 spoj.
1 nah. 2 hl. 1 ujm. 1 nah. 1 hl. 1 nah.
27. „ * 1 hl. 1 nah. 1 hl. 1 nah. 1 přeh. 1 nah. 1 přeh. 2 hl.
1 nah. 1 hl. 1 nah. 2 hl. 1 ujm. 1 nah. 1 ujm. 1 nah.
1 hl. 1 nah.
29. „ * 4 hl. 1 nah. 1 přeh. 1 nah. 1 přeh. 2 hl. 1 nah. 1 hl.
1 nah. 2 hl. 1 ujm. 1 nah. 1 ujm. 1 nah. 3 hl.

31. řada * 5 hl. 1 nah. 1 přeh. 1 nah. 1 přeh. 5 hl. 1 ujm. 1 nah.
1 ujm. 1 nah. 4 hl.
33. „ * 6 hl. 1 nah. 1 přeh. 1 nah. 1 přeh. 3 hl. 1 ujm. 1 nah.
1 ujm. 1 nah. 5 hl.
35. „ * 7 hl. 1 nah. 1 přeh. 1 nah. 1 přeh. 1 hl. 1 ujm. 1 nah.
1 ujm. 1 nah. 6 hl.
37. „ * 8 hl. 1 nah. 1 přeh. 1 nah. 3 spoj. 1 nah. 1 ujm. 1 nah. 7 hl.
39. „ * 9 hl. 1 nah. 1 přeh. 1 hl. 1 ujm. 1 nah. 8 hl.
41. „ * 10 hl. 1 nah. 3 spoj. 1 nah. 9 hl.

Hvězda řebříček.

8 řetízkových ok se spojí, kteréž do kola se pletou hl. potom, přidá se za každým okem, aby toto kolem čítalo, 16 ok.

1. a 2 kol. hl.
3. kol. 1 nah. 1 hl.
4. „ hl.
5. „ 1 nah. 2 hl.
6. 7. 8. kol hladce.
9. kol. 1 př. 2 hl. 1 nah.

jako toto kolem plete se ještě 8 až do 17 kol.

- | | |
|-------------------------|------------------------|
| 18. a 19. kol. hladce. | 36. a 37. kol. hladce. |
| 20. kol. 1 nah. 3 hl. | 38. kol. jako 20. kol. |
| 21. „ hladce. | 39. „ hladce. |
| 22. „ 1 nah. 4 hl. | 40. „ jako 22. kol. |
| 23. „ hladce. | 41. „ hladce. |
| 24. „ 1 nah. 5 hl. | 42. „ jako 24. kol. |
| 25. a 26. kol. hladce. | 43. „ hladce. |
| 27. — 35. jako 9. — 17. | |

Hvězda tulipán.

6 řetízkových ok se spojí v kruh a 2 kolem se plete hl.

1. kol. přibrat oko ang. plést. 1 hl.
2. „ přibrat oko ang. plést 2 hl.
3. „ hladce.
4. „ 1 nah. 3 hl.
5. „ hladce.
6. „ 1 nah. 1 hl. 1 nah. 3 hl.
7. „ hladce kolem, lichá pletou se hladce.
8. „ 1 nah. 1 hl. 1 nah. 1 př. 1 nah. 3 hl.
10. „ 1 nah. 2 hl. 1 ujm. 1 nah. 1 hl. 1 nah. 3 hl.
12. „ 1 nah. 3 hl. 1 nah. 1 př. 2 hl. 1 nah. 3 hl.

14. kol. 1 nah. 4 hl. 1 ujm. 1 nah. 3 hl. 1 nah. 3 hl.
 16. „ 1 nah. 5 hl. 1 nah. 1 př. 4 hl. 1 nah. 3 hl.
 18. „ 1 nah. 6. hl. 1 ujm. 1 nah. 5 hl. 1 nah. 3 hl.
 20. „ 1 nah. 7 hl. 1 nah. 1 př. 6 hl. 1 nah. 3 hl.
 22. „ 1 nah. 8 hl. 1 ujm. 1 nah. 7 hl. 1 nah. 3 hl. Ku snadnějšímu přehlédnutí vzoru plete se při každém kolem ještě jedno oko hl. z první jehlice přibere se ku čtvrté, bude tedy místo posledních 3 hl. — 4 hl.
 24. „ 1 nah. 1 př. 6 hl. 1 nah. 1 př. 5 hl. 1 ujm. 1 nah. 5 hl.
 26. „ 1 nah. 1 př. 5 hl. 1 ujm. 1 nah. 4 hl. 1 ujm. 1 nah. 7 hl.
 28. „ 1 nah. 1 př. 4 hl. 1 nah. 1 př. 3 hl. 1 ujm. 1 nah. 4 hl. 1 nah. 1 př. 3 hl.
 30. „ 1 nah. př. 3 hl. 1 ujm. 1 nah. 2 hl. 1. ujm. 1 nah. 4 hl. 1 nah. 1 př. 1 nah. 1 př. 4 hl.
 32. „ 1 nah. 1 př. 2 hl. 1 nah. 1 př. 1 hl. 1 ujm. 1 nah. 6 hl. 1 nah. 1 př. 5 hl.
 34. „ 1 nah. 1 př. 1 hl. 1 ujm. 1 nah. 1 ujm. 1 nah. 4 hl. 1 nah. 1 př. 4 hl. 1 nah. 1 př. 3 hl.
 36. „ 1 nah. 1 př. 1 nah. 3 spoj. 1 nah. 4 hl. 1 nah. 1 př. 1 nah. 1 př. 2 hl. 1 nah. 1 př. 1 nah. 1 př. 3 hl.
 38. „ 1 nah. 3 spoj. 1 nah. 6 hl. 1 nah. 1 př. 4 hl. 1 nah. 1 př. 5 hl.
 39. „ hladce.

Hvězda slunečnice.

6 řetízkových ok v kruh se spojí a hladce obplete, pak 1 kolem 1 nah. 1 hl. napotom ještě 3 kolem, nyní začne vzor.

1. kol. 3 řetízková oka 1 nah, 1 ujm.
 2. „ hladce.
 3. „ 1 nah. 1 hl.
 4., 5. a 6. kol. hladce.
 7. kol. 1 hl. 1 ujm.
 8. a všechna sudá kol. hladce.
 9. kol. 1 ujm. 1 nah. 1 hl. 1 nah. 1 hl. 1 nah.
 11. „ 1 ujm. 1 hl. 1 nah. 1 hl. 1 nah. 2 hl. 1 nah.
 13. „ 1 ujm. 2 hl. 1 nah. 1 hl. 1 nah. 3 hl. 1 nah.
 15. „ 1 ujm. 3 hl. 1 nah. 1 hl. 1 nah. 4 hl. 1 nah.
 17. „ 4 hl. 3 spoj. 4 hl. 1 nah. 1 hl. 1 nah.
 19. „ 3 hl. 3 spoj. 3 hl. 1 nah. 3 hl. 1 nah.
 21. „ 2 hl. 3 spoj. 2 hl. 1 nah. 5 hl. 1 nah.
 23. „ 1 hl. 3 spoj. 1 hl. 1 nah. 7 hl. 1 nah.
 25. „ 3 spoj. 1 nah. 4 hl. 1 nah. 1 hl. 1 nah. 4 hl. 1 nah.

27. kol. 4 hl. 1 ujm. 1 nah. 3 hl. 1 nah. 1 př. 3 hl.
 29. „ 3 hl. 1 ujm. 1 nah. 1 hl. 1 nah. 3 spoj. 1 nah. 1 hl. 1 nah. 1 př. 1 hl.
 31. „ 2 hl. 1 ujm. 1 nah. 2 hl. 1 ujm. 1 nah. 3 hl. 1 nah. 1 př. 1 hl.
 33. „ 1 hl. 1 ujm. 1 nah. 1 hl. 1 nah. 1 spoj. 1 nah. 1 hl. 1 nah.
 3 spoj. 1 nah. 1 hl. 1 nah. 1 př.
 35. „ 1 ujm * 1 nah. 2 hl. 1 ujm. 1 nah. 2 hl. 1 ujm. 1 nah.
 3 hl. 1 nah. 3 spoj. Při dvanáctém lístku přibere se k poslednímu
 ujmutí první ujmuté oko z první jehlice a přehodí se.
 37. „ 5 hl. 1 nah. 3 spoj. 1 nah. 5 hl.
 38. „ opět hladce.

Hvězda leknín.

8. řetíz. ok spojí se v kruh a plete se hl. Takto se pravidlem začínají hvězdy, pročez se více popisovati nebude.

1. kol. * 1 nah. 1 hl.
 2.—4. kol. hladce.
 5. kol. * 1 nah. 1 hl.
 6. „ hladce.
 7.—9. kol. obr.
 10. kol. hl.
 11. „ * 1 nah. 2 hl.
 12. „ hl.
 13.—15. kol. obr.
 16. kol. * 2 obr. 2 hl. 1 nah. 2 hl.
 17. „ * 2 obr. 3 hl. 1 nah. 2 hl.
 18. „ * 2 obr. 3 hl. 1 nah. 3 hl.
 19. „ * 2 obr. 4 hl. 1 nah. 3 hl.
 20. „ * 2 obr. 4 hl. 1 nah. 4 hl.
 21. „ * 2 obr. 5 hl. 1 nah. 4 hl.
 22. „ * 2 obr. 5 hl. 1 nah. 5 hl.
 23. „ * 2 obr. 6 hl. 1 nah. 5 hl.
 24. „ * 2 obr. 6 hl. 1 nah. 6 hl.
 25. „ * 2 obr. 7 hl. 1 nah. 6 hl.
 26. „ * 2 obr. 7 hl. 1 nah. 7 hl.
 27. „ * 2 obr. 8 hl. 1 nah. 7 hl.
 28. „ * 2 obr. 8 hl. 1 nah. 8 hl.
 29. „ * 2 obr. 9 hl. 1 nah. 8 hl.
 30. „ * 2 obr. 9 hl. 1 nah. 9 hl.
 31. „ 2 obr. 10 hl. 1 nah. 9 hl.
 32. „ 1 přeh. 20 hl. 1 nah.
 33. „ a ostatní lichá hladce.

34. kol. 1 přeh. 17 hl. 1 ujm. 1 nah. 1 hl. 1 nah.
 36. „ 1 přeh. 15 hl. 1 ujm. 1 nah. 3 hl. 1 nah.
 38. „ 1 přeh. 13 hl. 1 ujm. 1 nah. 2 hl. 1 nah. 1 přeh. 1 hl. 1 nah.
 40. „ 1 přeh. 11 hl. 1 ujm. 1 nah. 1 hl. 1 ujm. 1 nah. 1 hl. 1 nah.
 1 přeh. 1 hl. 1 nah.
 42. „ 1 přeh. 9 hl. 1 ujm. 1 nah. 1 hl. 1 ujm. 1 nah. 3 hl. 1 nah.
 1 přeh. 1 hl. 1 nah.
 44. „ 1 přeh. 7 hl. 1 ujm. 1 nah. 1 hl. 1 ujm. 1 nah. 2 hl. 1 nah.
 1 přeh. 1 hl. 1 nah. 1 přeh. 1 hl. 1 nah.
 46. „ 1 přeh. 5 hl. 1 ujm. 1 nah. 1 hl. 1 ujm. 1 nah. 1 hl. 1 ujm.
 1 nah. 1 hl. 1 nah. 1 přeh. 1 hl. 1 nah. 1 přeh. 1 hl. 1 nah.
 48. „ 1 přeh. 3 hl. 1 ujm. 1 nah. 1 hl. 1 ujm. 1 nah. 1 hl. 1 ujm.
 1 nah. 3 hl. 1 nah. 1 přeh. 1 hl. 1 nah. 1 přeh. 1 hl. 1 nah.
 50. „ 1 přeh. 1 hl. 1 ujm. 1 nah. 1 hl. 1 ujm. 1 nah. 1 hl. 1 ujm.
 1 nah. 2 hl. 1 nah. 1 přeh. 1 hl. 1 nah. 1 přeh. 1 hl. 1 nah.
 1 přeh. 1 hl. 1 nah.
 52. „ 3 spoj. 1 nah. 1 hl. 1 ujm. 1 nah. 1 hl. 1 ujm. 1 nah. 1 hl.
 1 ujm. 1 nah. 1 hl. 1 nah. 1 přeh. 1 hl. 1 nah. 1 přeh. 1
 hl. 1 nah. 1 přeh. 1 hl. 1 nah.

Hvězda paprsek.

Začni na 8 ok.

1. kol. * 1 hl. 1 nah.
 2. „ * hl.
 3. „ * 1 hl. 1 nah.
 4. „ * 1 přeh. 1 hl. 1 nah. 1 hl. 1 nah.
 5. „ * 1 přeh. 3 hl.
 6. „ * 1 přeh. 1 nah. 1 hl. 1 nah. 1 hl. 1 nah.
 7. „ * 1 přeh. 4 hl.
 8. „ * 1 přeh. 1 hl. 1 nah. 1 hl. 1 nah. 1 hl. 1 nah.
 9. „ * 1 přeh. 5 hl.
 10. „ * 1 přeh. 2 hl. 1 nah. 1 hl. 1 nah. 1 hl. 1 nah.
 11. „ * 1 přeh. 6 hl.
 12. „ * 1 přeh. 3 hl. 1 nah. 1 hl. 1 nah. 1 hl. 1 nah.
 13. „ * 1 přeh. 7 hl.
 14. „ * 1 přeh. 3 hladce otáčená
 (Otáčení děje se následovně: 3 oka sejmou se na zvláštní jehlici;
 nit otočí se pětkrát kolem nich a sice od pravé strany k levé
 dolem načež se upletou 1 hl. 1 nah. 1 hl. 1 nah. 1 hl. 1 nah.)
 15. „ * 1 přeh. 8 hl.
 16. „ * 1 přeh. 1 hl. 3 hl. otáčená 1 hl. 1 nah. 1 hl. 1 nah. 1 hl. 1 nah.

17. kol. 1 přeh. 9 hl.
18. „ * 1 přeh. 2 hl. 3 hl. otáčená 1 hl. 1 nah. 1 hl. 1 nah. 1 hl. 1 nah.
19. „ * 1 přeh. 10 hl.
20. „ * 1 přeh. 3 hl. 3 hl. otáčená, 1 hl. 1 nah. 1 hl. 1 nah. 1 hl. 1 nah.
21. „ * 1 přeh. 11 hl.
22. „ * 1 přeh. 4 hl. 3 hl. otáčená 1 hl. 1 nah. 1 hl. nah. 1 hl. 1 nah.
23. „ * hl.
24. „ * 1 přeh. 3 hl. otáčená 3 hl. 3 hl. otáčená 1 hl. 1 nah. 1 hl. 1 nah. 1 hl. 1 nah.
25. „ * 1 přeh. 14 hl.
26. „ * 1 přeh. 1 hl. 3 hl. otáčená, 3 hl. 3 hl. otáčená, 1 hl. 1 nah. 1 hl. 1 nah. 1 hl. 1 nah.
27. „ * 1 přeh. 15 hl.
28. „ * 1 přeh. 2 hl. 3 hl. otáčená, 3 hl. 3 hl. otáčená, 1 hl. 1 nah. 1 hl. 1 nah. 1 hl. 1 nah.
29. „ * 1 přeh. 16 hl.
30. „ * 1 přeh. 3 hl. 3 hl. otáčená, 3 hl. 3 hl. otáčená 1 hl. 1 nah. 1 hl. 1 nah. 1 hl. 1 nah.
31. „ * 1 přeh. 17 hl.
32. „ * obr.
33. „ * 1 nah. 1 přeh.
34. „ * obr.
35. „ * 1 nah. 1 přeh. 1 nah. 5 obr. 9 utvořených 5 obr.
36. „ * 3 hl. 5 obr. z utvořených 9 ok 1 angl. 1 obr. 1 angl. 1 obr. 1 angl. 1 obr. 1 angl. 5 obr.
37. „ * 1 nah. 2 spoj. 1 nah. 1 obr. ujm. 1 angl. z 1 utvoř dvě 1 angl. z 1 utvoř dvě 1 angl. z 1 utvoř dvě 1 angl. z 1 utvoř dvě. 1 angl. 3 obr. 1 obr. ujm.
38. „ * 3 hl. 4 obr. 1 angl. 2 obr. 1 angl. 2 obr. 1 angl. 2 obr. 1 angl. 2 obr. 1 angl. 4 obr.
39. „ * 1 nah. 3 spoj. 1 nah. 1 obr. ujm. 2 obr. 1 angl. 2 obr. 1 angl. 2 obr. 1 angl. 2 obr. 1 angl. 2 obr. 1 obr. ujm.
40. „ * 3 hl. 3 obr. 1 angl. 2 obr. 1 angl. 2 obr. 1 angl. 2 obr. 1 angl. 2 obr. 1 angl. 3 obr.
41. „ 1 nah. 3 spoj. 1 nah. 1 obr. ujm. 1 obr. 2 nah. 1 angl. 2 obr. 1 nah. 1 angl. 2 obr. 2 nah. 1 angl. 2 obr. 2 nah. 1 angl. 2 obr. 2 nah. 1 angl. 1 obr. 1 obr. ujm.
42. „ * 3 hl. 2 obr. z nahazovaných nití utvoř 4. 1 angl. 2 obr. utvoř 4. 1 angl. 2 obr. utvoř 4. 1 angl. 2 obr. utvoř 4. 1 angl. 2 obr. utvoř 4. 1 angl. 2 obr.

43. kol. * 1 nah. 3 spoj. 1 nah. 1 obr. ujm. 4 hl. 1 angl. 2 obr. 4 hl.
1 angl. 2 obr. 4 hl. 1 angl. 2 obr. 4 hl. 1 angl. 2 obr. 4 hl.
1 angl. 1 obr. ujm.
44. „ * 3 hl. 1 obr. 1 přeh. 1 hl. 1 ujm. 2 obr. 1 přeh. 1 hl.
1 ujm. 2 obr. 1 přeh. 1 hl. 1 ujm. 2 obr. 1 přeh. 1 hl. 1
ujm. 2 obr. 1 přeh. 1 hl. 1 ujm. 1 obr.
45. „ * 4 obr. 3 spoj. 2 obr. 3 spoj. 2 obr. 3 spoj. 2 obr. 3 spoj.
2 obr. 3 spoj. 1 obr.

Hvězda charpa.

Začátek čítá 8 ok.

1. řada 1 nah. 1 hl.
2. „ hladce.
3. „ 1 nah. 2 hl.
4. „ hladce.
5. „ 1 nah. 3 hl.
6. „ hladce.
7. „ 1 nah. 4 hl.
8. „ hladce.
9. „ 1 nah. 5 hl.
10. hladce.
11. „ 1 nah. 1 hl. 1 nah. 1 př. 3 hl.
12. „ 1 hl. 1 obr. 5 hl.
13. „ 1 nah. 1 hl. 1 obr. 1 hl. 1 nah. 1 př. 2 hl.
14. „ 1 hl. 2 obr. 1 angl. 4 hl.
15. „ 1 nah. 1 angl. 2 obr. 2 angl. 1 nah. 1 př. 1 hl.
16. „ 1 hl. 1 angl. 2 obr. 2 angl. 3 hl.
17. „ 1 nah. 2 angl. 2 obr. 2 angl. 1 obr. 1 nah. 1 př.
18. „ 1 hl. 2 angl. 2 obr. 2 angl. 1 obr. 2 hl.
19. „ 1 nah. 1 obr. 2 angl. 2 obr. 2 angl. 2 obr. 1 nah. 1 angl.
20. „ 1 hl. 1 obr. 2 angl. 2 obr. 2 angl. 2 obr. 2 angl.
21. „ 1 nah. 2 obr. 2 angl. 2 obr. 2 angl. 2 obr. 2 angl.
22. „ 1 hl. 2 obr. 2 angl. 2 obr. 2 angl. 2 obr. 2 angl.
23. „ 1 nah. 1 angl. 2. obr. 2 angl. 2 obr. 2 angl. 2 obr. 2 angl.
24. „ 1 hl. 1 angl. 2 obr. 2 angl. 2 obr. 2 angl. 2 obr. 2 angl.
25. „ 1 nah. 2 angl. 2 obr. 2 angl. 2 obr. 2 angl. 2 obr. 2 angl.
26. „ 1 hl. 2 angl. 2 obr. 2 angl. 2 obr. 2 angl. 2 obr. 2 angl.
27. „ 1 nah. 1 obr. 2 angl. 2 obr. 2 angl. 2 obr. 2 angl. 2 obr. 2 angl.
28. „ 1 hl. 1 obr. 2 angl. 2 obr. 2 angl. 2 obr. 2 angl. 2 obr. 2 angl.
29. „ 1 nah. 2 obr. 2 angl. 2 obr. 2 angl. 2 obr. 2 angl. 2 obr. 2 angl.
30. „ 1 hl. 2 obr. 2 angl. 2 obr. 2 angl. 2 obr. 2 angl. 2 obr. 2 angl.

31. kol. 1 nah. 1 angl. 2 obr. 2 angl. 2 obr. 2 angl. 2 obr. 2 angl.
2 obr. 2 angl.
32. „ 1 hl. 1 angl. 2 obr. 2 angl. 2 obr. 2 angl. 2 obr. 2 angl. 2
obr. 2 angl.
33. „ 1 nah. 2 angl. 2 obr. 2 angl. 2 obr. 2 angl. 2 obr. 2 angl. 2
obr. 2 angl.
34. „ 1 hl. 2 angl. 2 obr. 2 angl. 2 obr. 2 angl. 2 obr. 2 angl. 2 obr.
2 angl.
35. „ 1 nah. 1 hl. 1 nah. 2 angl. 2 obr. 2 angl. ujmout, 1 nah. 1 hl.
1 nah. 1 př. 1 nah. 1 obr. 2 angl. 2 obr. 1 ujm.
36. „ 3 hl. 2 angl. 2 obr. 2 angl. 5 hl. 1 obr. 2 angl. 2 obr. 1 hl.
37. „ 1 nah. 3 hl. 1 nah. 1 př. 2 obr. 1 angl. 1 ujm. 1 nah. 3 hl.
1 nah. 1 př. 2 angl. 1 obr. 1 ujm.
38. „ 6 hl. 2 obr. 1 angl. 7 hl. 2 angl. 1 obr. 1 hl.
39. „ 1 nah. 5 hl. 1 nah. 1 př. 1 obr. 1 ujm. 1 nah. 5 hl. 1 nah.
1 př. 1 angl. 1 ujm.
40. „ 8 hl. 1 obr. 9 hl. 1 angl. 1 hl.
41. „ 1 nah. 7 hl. 1 nah. 3 spoj. 1 nah 7 hl. 1 nah. 3 spoj.
42. „ hladce.
43. „ 1 hl. * 8 hl. 1 nah. 1 př. 8 hl. 1 nah. 1 př.
44. „ hladce.

Hvězda chudobka.

1. kol. 1 nah. hl.
2. „ hladce.
- 3—4. kol. obraceně.
5. kol. hladce.
6. „ 1 nah. 1 angl.
7. „ 1 hl. 1 angl.
8. „ 1 hl. 1 angl.
9. „ 1 hl. 1 obr. 1 angl.
10. „ 1 nah. 1 angl. 1 obr. 1 angl.
11. „ 1 hl. 1 angl. 1 obr. 1 angl.
12. „ 1 nah. 1 obr. 1 angl. 1 obr. 1 angl.
13. „ 1 hl. 1 obr. 1 angl. 1 obr. 1 angl.
14. „ 1 nah. 1 angl. 1 obr. 1 angl. 1 obr. 1 angl.
15. „ 1 hl. 1 angl. 1 obr. 1 angl. 1 obr. 1 angl.
16. „ 1 nah. 1 obr. 1 angl. 1 obr. 1 angl. 1 obr. 1 angl.
17. „ 1 hl. 1 obr. 1 angl. 1 obr. 1 angl. 1 obr. 1 angl.
18. „ 1 nah. 1 angl. 1 obr. 1 angl. 1 obr. 1 angl. 1 obr. 1 angl.
19. „ 1 hl. 1 angl. 1 obr. 1 angl. 1 obr. 1 angl. 1 obr. 1 angl.

20. kol. 1 nah. 1 obr. 1 angl. 1 obr. 1 angl. 1 obr. 1 angl. 1 obr. 1 angl.
21. „ 1 hl. 1 obr. 1 angl. 1 obr. 1 angl. 1 obr. 1 angl. 1 obr. angl.
22. „ 1 nah. 1 angl. 1 obr. 1 angl. 1 obr. 1 angl. 1 obr. 1 angl.
1 obr. 1 angl.
23. „ 1 hl. 1 angl. 1 obr. 1 angl. 1 obr. 1 angl. 1 obr. 1 angl.
1 obr. 1 angl.
24. „ 1 nah. 1 angl. 1 nah. 1 angl. 1 obr. 1 angl. 3 obr. spoj. 1 angl.
1 obr. 1 angl.
25. „ 1 hl. 1 angl. 1 hl. 1 angl. 1 obr. 1 angl. 1 obr. 1 angl. 1
obr. 1 angl.
26. „ 1 nah. 1 obr. 1 angl. 1 obr. 1 nah. 1 angl. 1 obr. 3 ujm.
1 obr. 1 angl.
27. „ 1 hl. 1 obr. 1 angl. 1 obr. 1 hl. 1 angl. 1 obr. 1 angl. 1
obr. 1 angl.
28. „ 1 nah. 1 angl. 1 obr. 1 angl. 1 obr. 1 angl. 1 nah. 1 angl. 3 obr.
1 ujm. 1 angl.
29. „ 1 hl. 1 angl. 1 obr. 1 angl. 1 obr. 1 angl. 1 hl. 1 angl. 1
obr. 1 angl.
30. „ 1 nah. 1 obr. 1 angl. 1 obr. 1 angl. 1 obr. 1 angl. 1 obr.
1 nah. 3 spoj.
31. „ 1 hl. 1 obr. 1 angl. 1 obr. 1 angl. 1 obr. 1 angl. 1 obr. 2 spoj.
32. „ 1 nah. 1 angl. 1 obr. 1 angl. 1 obr. 1 angl. 1 obr. 1 angl.
1 obr. 1 angl. 1 nah. 1 hl.
33. „ 1 hl. 1 angl. 1 obr. 1 angl. 1 obr. 1 angl. 1 obr. 1 angl. 1 obr.
1 angl. 2 hl.
34. „ 1 hl. 1 nah. 1 angl. 1 obr. 1 angl. 3 obr. 1 ujm. 1 angl. 1 obr.
1 angl. 1 nah. 2 hl.
35. „ 2 hl. 1 angl. 1 obr. 1 angl. 1 obr. 1 angl. 1 obr. 1 angl. 3 hl.
36. „ 2 hl. 1 nah. 1 angl. 1 obr. 3 spoj. 1 obr. 1 angl. 1 nah. 3 hl.
37. „ 3 hl. 1 angl. 1 obr. 1 angl. 1 obr. 1 angl. 4 hl.
38. „ 1 hl. * 2 hl. 1 nah. 1 angl. 3 obr. 1 ujm. 1 angl. 1 nah. 3 hl.
1 nah. 1 přeh.
39. „ 3 hl. 1 angl. 1 obr. 1 angl. 6 hl.
40. „ 1 hl. * 2 hl. 1 nah. 3 spoj. 1 nah. 3. hl. 1 nah. 1 přeh.
1 nah. 1 přeh.
41. „ hladce.
42. „ 9 hl. 1 nah. 1 přeh. 1 hl.

Nyní plete se ještě dvakrát kolem hl.; dle potřeby může se plést
ještě 2 nebo 3krát obr., než hvězda se ukončí.

Hvězda pruhovaná.

1. kol. 1 nah. 1 hl.
2. „ 1 hl. 1 angl.
3. „ 1 nah. 2 angl.
4. „ 1 hl. 2 angl.
5. „ 1 nah. 1 obr. 2 angl.
6. „ 1 hl. 1 obr. 2 angl.
7. „ 1 nah. 2 obr. 2 angl.
8. „ 1 hl. 2 obr. 2 angl.
9. „ 1 nah. 1 angl. 2 obr. 2 angl.
10. „ 1 nah. 1 angl. 2 obr. 2 angl.
11. „ 1 nah. 2 angl. 2 obr. 2 angl.
12. „ 1 hl. 2 angl. 2 obr. 2 angl.
13. „ 1 nah. 1 obr. 2 angl. 2 obr. 2 angl.
14. „ 1 hl. 1 obr. 2 angl. 2 obr. 2 angl.
15. „ 1 nah. 2 obr. 2 angl. 2 obr. 2 angl.
16. „ 1 hl. 2 obr. 2 angl. 2 obr. 2 angl.
17. „ 1 nah. 1 angl. 2 obr. 2 angl. 2 obr. 2 angl.
18. „ 1 hl. 1 angl. 2 obr. 2 angl. 2 obr. 2 angl.
19. „ 1 nah. 2 angl. 2 obr. 2 angl. 2 obr. 2 angl.
20. „ 1 hl. 2 angl. 2 obr. 2 angl. 2 obr. 2 angl.
21. „ 1 nah. 1 hl. 1 nah. 1 přeh. 2 obr. 2 angl. 2 obr. 2 angl.
22. „ 4 hl. 2 obr. 2 angl. 2 obr. 2 angl.
23. „ 1 nah. 3 hl. 1 nah. 1 přeh. 1 obr. 2 angl. 2 obr. 2 angl.
24. „ 6 hl. 1 obr. 2 angl. 2 obr. 2 angl.
25. „ 1 nah. 5 hl. 1 nah. 1 přeh. 2 angl. 2 obr. 2 angl.
26. „ 8 hl. 2 angl. 2 obr. 2 angl.
27. „ 1 nah. 2 hl. 1 nah. 3 spoj. 1 nah. 2 hl. 1 nah. 1 přeh. 1 angl. 2 obr. 2 angl.
28. „ 10 hl. 1 angl. 2 obr. 2 angl.
29. „ 1 nah. 1 hl. 1 ujm. 1 nah. 3 hl. 1 nah. 1 přeh. 1 hl. 1 nah. 1 přeh. 2 obr. 2 angl.
30. „ 12 hl. 2 obr. 2 angl.
31. „ 1 nah. 1 hl. 1 ujm. 1 nah. 1 hl. 1 nah. 3 spoj. 1 nah. 1 hl. 1 nah. 1 přeh. 1 hl. 1 nah. 1 přeh. 1 obr. 2 angl.
32. „ 14 hl. 1 obr. 2 angl.
33. „ 1 nah. 1 hl. 1 ujm. 1 nah. 3 hl. 1 nah. 1 přeh. 2 hl. 1 nah. 1 přeh. 1 hl. 1 nah. 1 přeh. 2 angl.
34. „ 16 hl. 2 angl.

35. kol. 1 nah. 4 hl. 1 nah. 3 spoj. 1 nah. 1 hl. 1 nah. 3 spoj. 1 nah. 4 hl. nah. 1 přeh. 1 angl.
 36. „ 18 hl. 1 angl.
 37. „ 1 nah. 6 hl. 1 nah. 1 přeh. 1 hl. 1 ujm. 1 nah. 6 hl. 1 nah. 1 přeh.
 38. „ hladce
 39. „ 1 hl. * 7 hl. 1 nah. 3 spoj. 1 nah. 8 hl. 1 nah. 1 přeh.
 40. „ hladce.

Věvec vavřínový.

Hvězda tato začíná se na 192 ok, které se spojí v kruh; první kolem se plete hladce, 3. kolem obraceně a ještě 1 kol. hl., pak začíná vzor.

1. kol. 1 přeh. 10 hl. 1 nah. (šestnáctkrát).
2. „ 3 spoj. 8 hl. 1 nah. 1 angl. 1 nah.
3. „ 3 spoj. 6 hl. 1 angl. 1 nah. 1 hl. 1 angl. 1 nah.
4. „ 3 spoj. 5 hl. 1 angl. 1 nah. 2 hl. 1 angl. 1 nah.
5. „ 3 spoj. 4 hl. 1 angl. 1 nah. 3 hl. 1 angl. 1 nah.
6. „ 3 spoj. 3 hl. 1 angl. 1 nah. 4 hl. 1 angl. 1 nah.
7. „ 3 spoj. 2 hl. 1 angl. 1 nah. 1 přeh. 3 hl. 1 angl. 1 nah.
8. „ 3 spoj. 1 hl. 1 angl. 1 nah. 1 přeh. 3 hl. 1 angl. 1 nah.
9. „ 1 přeh. 1 hl. 1 angl. 1 nah. 3 spoj. 2 hl. 1 angl. 1 nah.
10. „ 1 přeh. 1 hl. 1 angl. 1 nah. 3 spoj. 1 hl. 1 angl. 1 nah.
11. „ 1 přeh. 1 hl. 1 angl. 1 nah. 3 spoj. 1 angl. 1 nah.
12. „ 1 hl. * 1 nah. 2 hl. 1 angl. 2 hl. 1 ujm. (první hl. upletené oko ujme se s posledním čtvrté jehlice).
13. „ 1 nah. 1 angl. 1 nah. 4 hl. 1 ujm.
14. „ 1 nah. 1 angl. 1 hl. 1 nah. 1 angl. 3 hl. 3 spoj.
15. „ 1 nah. 1 angl. 2 hl. 1 nah. 1 angl. 3 hl. 2 spoj.
16. „ 1 nah. 1 angl. 3 hl. 1 nah. 1 angl. 3 hl. 1 ujm.
17. „ 1 nah. 1 angl. 4 hl. 1 nah. 1 angl. 1 hl. 1 ujm.
18. „ 1 nah. 1 angl. 3 hl. 1 ujm. 1 nah. 1 angl. 1 hl. 1 ujm.
19. „ 1 nah. 1 angl. 2 hl. 3 spoj. 1 nah. 1 angl. 1 hl. 1 ujm.
20. „ 1 nah. 1 angl. 1 hl. 3 spoj. 1 nah. 1 angl. 1 hl. 1 ujm.
21. „ 1 nah. 1 angl. 1 hl. 3 spoj. 1 nah. 1 angl. 1 hl. 1 ujm.
22. „ 1 angl. 1 nah. 1 ujm. 1 nah. 1 angl. 1 ujm.
23. „ v kterém jest 112 ok, plete se hladce.
24. a 25. obr.
26. kol. hl.
27. „ 5 hl. * 3 spoj. 11 hl. 1 nah. od * osmkrát; 5 hl. na první jehl. upletených připočte se k okám čtvrté jehlice.

28. kol. 3 spoj. 9 hl. 1 nah. 1 angl. 1 nah.
29. „ 3 spoj. 7 hl. 1 angl. 1 nah. 1 hl. 1 angl. 1 nah.
30. „ 3 spoj. 6 hl. 1 angl. 1 nah. 2 hl. 1 angl. 1 nah.
31. „ 3 spoj. 5 hl. 1 angl. 1 nah. 3 hl. 1 angl. 1 nah.
32. „ 3 spoj. 4 hl. 1 angl. 1 nah. 4 hl. 1 angl. 1 nah.
33. „ 3 spoj. 3 hl. 1 angl. 1 nah. 1 ujm. 3 hl. 1 angl. 1 nah.
34. „ 3 spoj. 2 hl. 1 angl. 1 nah. 1 ujm. 3 hl. 1 angl. 1 nah.
35. „ 3 spoj. 1 hl. 1 angl. 1 nah. 3 spoj. 2 hl. 1 angl. 1 nah.
36. „ 1 ujm. 1 hl. 1 angl. 1 nah. 3 spoj. 1 hl. 1 angl. 1 nah.
37. „ 1 ujm. 1 hl. 1 angl. 1 nah. 3 spoj. 1 angl. 1 nah.
38. „ 1 ujm. 1 hl. 1 angl. 1 nah. 3 spoj. 1 nah.
39. „ 3 spoj. 1 angl. 1 nah. 1 ujm. 1 nah.
40. „ 3 spoj. 1 nah. 1 ujm. 1 nah.
41. „ 3 spoj. 1 angl. 1 nah.
42. „ 3 spoj. 1 nah.
43. „ 3 spoj. 1 angl. 1 nah.
44. „ 3 spoj. 1 nah.
45. „ 1 ujm.

Zbylá čtyry oka se zajmou.

Hvězdička řetízková.

Hvězdička tato má 8 paprsků.

Začne se na 4 oka, z nichž se utvoří 8.

1. kol. * 1 nah. 1 hl. * 2. kol. a každé sudé plete se hl.
3. „ * 1 nah. 2 hl. *
5. „ 1 hl. * 1 nah. 3 hl. *
7. „ 1 hl. * 1 nah. 4 hl. *
9. „ 2 hl. * 1 nah. 5 hl. *
11. „ 2 hl. * 1 nah. 6 hl. *
13. „ 3 hl. * 1 nah. 7 hl. *
15. „ 3 hl. * 1 nah. 8 hl. *
17. „ 4 hl. * 1 nah. 9 hl.
19. „ * 1 nah. 1 přeh. 3 hl. 1 nah. 5 hl. *
21. „ * 1 nah. 1 hl. 1 nah. 1 přeh. 3 hl. 1 nah. 3 hl. 1 ujm. *
23. „ * 1 nah. 3 hl. 1 nah. 1 přeh. 2 hl. 1 nah. 3 hl. 1 ujm. *
25. „ * 1 nah. 2 hl. 1 nah. 1 přeh. 1 hl. 1 nah. 1 přeh. 2 hl.
1 nah. 2 hl. 1 ujm. *
27. „ * 1 nah. 1 hl. 1 ujm. 1 nah. 1 hl. 1 nah. 1 přeh. 1 hl.
1 nah. 1 přeh. 1 hl. 1 nah. 2 hl. 1 ujm.

29. kol. * 1 nah. 1 hl. 1 ujm. 1 nah. 3 hl. 1 nah. 1 přeh. 1 hl.
1 nah. 1 přeh. 1 hl. 1 nah. 1 hl. 1 ujm. *
31. „ * 1 nah. 1 hl. 1 ujm. 1 nah. 5 hl. 1 nah. 1 přeh. 1 hl.
1 nah. 1 přeh. 1 nah. 1 hl. 1 ujm. *
33. „ * 1 nah. 1 hl. 1 ujm. 1 nah. 7 hl. 1 nah. 1 přeh. 1 hl.
1 nah. 1 přeh. 1 nah. 1 ujm.
35. „ * 1 nah. 1 hl. 1 ujm. 1 nah. 9 hl. 1 nah. 1 přeh. 1 hl.
1 nah. 3 spoj. *
36. „ jest hvězdička ukončena a lze ve vzoru pokračovati v celé karkulce.

Hvězda rozmarinková.

Začne se na 4 oka, z nich rozplétáním 8 ok utvoříme.

1. řada jakož i každá lichá hladce.

Vzor se celkem 8krát opakuje.

2. řada * 1 nah. 1 hl.
4. „ 1 hl. * 1 nah. 2 hl.
6. „ 2 hl. * 1 nah. 3 hl.
8. „ 3 hl. * 1 nah. 4 hl.
10. „ 4 hl. * 1 nah. 5 hl.
12. „ 5 hl. * 1 nah. 6 hl.
14. „ 1 hl. 1 ujm. * 1 nah. 1 hl. 1 nah. 1 hl. 1 nah. 1 přeh.
* 1 hl. 1 ujm.
16. „ 2 hl. * 1 nah. 3 hl. 1 nah. 2 hl. 1 nah. 3 spoj.
18. „ 2 hl. 1 ujm. * 1 nah. 1 hl. 1 nah. 1 hl. 1 nah. 1 přeh.
3 hl. 1 ujm.
20. „ 1 hl. 1 ujm. * 1 nah. 3 hl. 1 nah. 2 hl. 1 nah. 1 přeh. 1 hl. 1 ujm.
22. „ 2 hl. * 1 nah. 1 hl. 1 ujm. 1 nah. 1 hl. 1 nah. 1 hl. 1 nah.
1 přeh. 1 hl. 1 nah. 3 spoj.
24. „ 1 hl. 1 ujm. * 1 nah. 3 hl. 1 nah. 2 hl. 1 nah. 1 přeh. 3 hl. 1 ujm.
26. „ 1 hl. 1 ujm. * 1 nah. 1 hl. 1 ujm. 1 nah. 1 hl. 1 nah. 1 hl. 1 nah.
1 přeh. 1 hl. 1 nah. 1 přeh. 1 hl. 1 ujm.
28. „ 3 hl. 1 ujm. * 1 nah. 3 hl. 1 nah. 2 hl. 1 nah. 1 přeh.
5 hl. 1 ujm.
30. „ 1 hl. 1 ujm. * 1 nah. 1 hl. 1 ujm. 1 nah. 1 hl. 1 nah.
1 hl. 1 nah. 1 přeh. 1 hl. 1 nah. 1 přeh. 3 hl. 1 ujm.

Rozmnožením jednotlivých metliček může se hvězda tato libovolně zvětšiti.

Hvězda řadová.

Upletou se 4 oka, dvojitou nití spojí se v kruh a utvoří se z nich 8.

1. kol. * 1 hl. 1 nah.	21. kol. * 1 přeh. 3 angl. 1 ujm.
2. „ * hl.	1 nah. 1 hl. 1 nah.
3. „ * angl. 1 nah.	22. „ * 4 angl. 4 hl.
4. „ * 1 angl. 1 hl.	23. „ * 1 přeh. 1 angl. 1 ujm.
5. „ * 1 přeh. 1 hl.	1 nah. 3 hl. 1 nah.
6. „ * 1 angl. 1 hl.	24. „ * 2 angl. 6 hl.
7. „ 2 angl. 1 nah.	25. „ * 3 spoj. 1 nah. 1 hl. 1 nah.
8. „ * 2 ang. 1 hl.	3 spoj. 1 nah. 1 hl. 1 nah.
9. „ * 3 angl. 1 nah.	26. „ * 2 hl.
10. „ * 3 angl. 1 hl.	27. „ * 2 hl. 1 nah. 1 ujm. 1
11. „ * 4 angl. 1 nah.	nah. 1 hl. 1 nah. 1 přeh.
12. „ * 4 angl. 1 hl.	1 nah. 1 hl.
13. „ * 1 přeh. 3 angl. 1	28. „ * hl.
nah.	29. „ * obr.
14. „ * 4 angl. 1 hl.	30. „ * obr.
15. „ * 5 angl. 1 nah.	31. „ * nah. 1 přeh.
16. „ * 5 angl. 1 hl.	32. kol. * obr.
17. „ * 6 angl. 1 nah.	33. „ * obr.
18. „ * 6 angl. 1 hl.	34. „ * hl.
19. „ * 7 angl. 1 nah.	35. „ * utvoř 5 ok: 2 obr. 1
20. „ * 7 angl. 1 hl.	angl. 2 obr.

Tvoření ok děje se následujícím způsobem: Práce se obrátí pravou, jehlicí vpíchně se do oka na levé jehlici, nahodí se, nit se provlékne a utvořené oko sejme se na levou jehlici.

36. řada * 5 hl. 2 obr. 1 angl. 2 obr.
37. „ * 5 hl. 2 obr. 1 angl. 2 obr.
38. „ * 1 přeh. 3 hl. 2 obr. 1 ang. 2 obr.
39. „ * 4 hl. 2 obr. 1 angl. 2 obr.
40. „ * 1 přeh. 2 hl. 2 obr. 1 angl. 2 obr.
41. „ * 3 hl. 2 obr. 1 angl. 2 obr.
42. „ * 1 přeh. 1 hl. 2 obr. 1 angl. 2 obr.

43. řada * 2 hl. 2 obr. 1 angl. 2 obr.
 44. „ * 1 přeh. 2 obr. 1 angl. 2 obr.
 45. „ * 1 hl. 2 obr. 1 angl. 2 obr.

Hvězda jitrocel.

Upletou se 4 oka a utvoří z nich 8.

1. kol. * 1 angl. 1 nah.
 2. „ * 1 angl. 1 hl.
 3. „ * 2 angl. 2 nah.
 4. „ * 2 angl. 1 hl.
 5. „ * 2 angl. 1 obr. 1 nah.
 6. „ * 2 angl. 1 obr. 1 hl.
 7. „ * 2 angl. 2 obr. 1 nah.
 8. „ * 2 angl. 2 obr. 1 hl.
 9. „ * 2 angl. 2 obr. 1 angl. 1 nah.
 10. „ * 2 angl. 2 obr. 1 angl. 1 hl.
 11. „ * 2 angl. 2 obr. 2 angl. 1 nah.
 12. „ * 2 angl. 2 obr. 2 angl. 1 hl.
 13. „ * 2 angl. 2 obr. 2 angl. 1 obr. 1 nah.
 14. „ * 2 angl. 2 obr. 2 angl. 1 obr. 1 hl.
 15. „ * 1 přeh. 2 obr. 2 angl. 1 obr. 1 nah. 1 hl. 1 nah.
 16. „ * 1 angl. 2 obr. 2 angl. 1 obr. 3 hl.
 17. * * 1 přeh. 1 obr. 2 angl. 1 obr. 1 nah. 3 hl. 1 nah.
 18. „ * 1 angl. 1 obr. 2 angl. 1 obr. 5 hl.
 19. „ * 1 přeh. 2 angl. 1 obr. 1 nah. 5 hl. 1 nah.
 20. „ * 3 angl. 1 obr. 1 hl. 5 hl. čtyřikrát otáčená oka sejmou se na vzláštní jehlici a obtočí se čtyřikrát nití od pravé strany k levé, načež se hl. upletou. 1 hl.
 21. „ * 1 přeh. 1 angl. 1 obr. 1 nah. 3 hl. 1 nah. 1 přeh. 2 hl. 1 nah.
 22. „ * 2 angl. 1 obr. 9 hl.
 23. „ * 1 přeh. 1 obr. 1 nah. 2 hl. 1 ujm. 1 nah. 1 hl. 1 nah. 1 přeh. 2 hl. 1 nah.
 24. „ * 1 angl. 1 obr. 1 hl. 2 hl. čtyřikrát otáčená 5 hl. 2 hl. otáčená 1 hl.
 25. „ * 1 přeh. 1 nah. 1 hl. 1 nah. 1 přeh. 6 hl. 1 nah. 1 přeh. 1 nah.
 26. „ * 1 angl. 13 hl.
 27. „ * 1 angl. 1 nah. 1 ujm. 1 nah. 1 hl. 1 nah. 7 hl. 1 nah. 1 hl. 1 nah. 1 přeh. 1 nah.

28. kol. * 1 angl. 6 hl. 5 hl. čtyřikrát otáčená, 6 hl.
 29. „ * 1 angl. 8 hl. 1 nah. 1 přeh. 7 hl. 1 nah.
 30. „ * 1 angl. 18 hl.
 31. „ * 1 angl. 1 hl. 5 hl. čtyřikrát otáčená, 1 ujm. 1 nah. 1 hl.
 1 nah. 1 přeh. 5 hl. čtyřikrát otáčená, 2 hl.
 32. „ * 1 angl. ostatní hl.

Hvězda větrník.

Upletou se 4 oka, spojí v kruh a utvoří se 8.

1. kol. * 1 hl. 1 nah.
 2. „ * 2 hl. 1 nah.
 3. „ * 1 přeh. 1 hl. 1 nah.
 4. „ * 3 hl. 1 nah.
 5. „ * 1 přeh. 2 hl. 1 nah.
 6. „ * 4 hl. 1 nah.
 7. „ * 1 přeh. 3 hl. 1 nah.
 8. „ * 5 hl. 1 nah.
 9. „ * 1 přeh. 4 hl. 1 nah.
 10. „ * 6 hl. 1 nah.
 11. „ * 1 přeh. 1 nah. 1 pod. hl. přeh. 2 hl. 1 nah.
 12. „ * 7 hl. 1 nah.
 13. „ * 1 přeh. 1 hl. 1 nah. 1 pod. hl. přeh. 2 hl. 1 nah.
 14. „ * 8 hl. 1 nah.
 15. „ * 1 přeh. 2 hl. 1 nah. 1 pod. hl. přeh. 2 hl. 1 nah.
 16. „ * 9 hl. 1 nah.
 17. „ * 1 přeh. 1 nah. 1 pod. hl. přeh. 1 nah. 1 pod. hl. přeh. 2
 hl. 1 nah.
 18. „ * 10 hl. 1 nah.
 19. „ * 1 přeh. 1 hl. 1 nah. 1 pod. hl. přeh. 1 nah. 1 pod. hl.
 přeh. 2 hl. 1 nah.
 20. „ * 11 hl. 1 nah.
 21. „ * 1 přeh. 2 hl. 1 nah. 1 pod. hl. přeh. 1 nah. 1 pod. hl. přeh.
 2 hl. 1 nah.
 22. „ * 12. hl. 1 nah.
 23. „ * 1 přeh. 1 nah. 1 pod. hl. přeh. 1 nah. 1 pod. hl. přeh.
 1 nah. 1 pod. hl. přeh. 2 hl. 1 nah.
 24. „ * 13 hl. 1 nah.
 25. „ * 1 přeh. 1 hl. 1 nah. 1 pod. hl. přeh. 1 nah. 1 pod. hl.
 přeh. 1 nah. 1 pod. hl. přeh. 2 hl. 1 nah.
 26. „ * 14 hl. 1 nah.

27. kol. * 1 přeh. 2 hl. 1 nah. 1 pod. hl. přeh. 1 nah. 1 pod. hl. přeh. 1 nah. 1 pod. hl. přeh. 2 hl. 1 nah.
28. „ * 15. hl. 1 nah.
29. „ * 1 přeh. 1 nah. 1 pod. hl. přeh. 1 nah. 1 pod. hl. přeh. 1 nah. 1 pod. hl. přeh. 1 nah. 1 pod. hl. přeh. 2 hl. 1 nah.
30. „ * 16 hl. 1 nah.
31. „ * 1 přeh. 1 hl. 1 nah. 1 pod. hl. přeh. 1 nah. 1 pod. hl. přeh. 1 nah. 1 pod. hl. přeh. 1 nah. 1 ujm. 1 přeh. 1 nah. 1 hl. 1 nah.
32. „ * 12 hl. 1 ujm. 1 nah. 3 hl. 1 nah.
33. „ * 1 přeh. 2 hl. 1 nah. 1 pod. hl. přeh. 1 nah. 1 pod. hl. přeh. 1 hl. 1 ujm. 1 nah. 1 hl. 1 nah. 3 spoj. 1 nah. 1 hl. 1 nah.
34. „ * 9 hl. 1 ujm. 1 nah. 1 hl. 1 nah. 1 přeh. 1 hl. 1 ujm. 1 nah. 1 hl. 1 nah.
35. „ * 1 přeh. 1 nah. 1 pod. hl. přeh. 1 nah. 1 pod. hl. přeh. 1 ujm. 1 nah. 3 hl. 1 nah. 3 spoj. 1 nah. 3 hl. 1 nah.
36. „ * 6 hl. 1 ujm. 1 nah. 1 hl. 1 nah. 3 spoj. 1 nah. 3 hl. 1 nah. 3 spoj. 1 nah. 1 hl. 1 nah.
37. „ * 1 přeh. 1 hl. 1 nah. 1 přeh. 1 ujm. 1 nah. 1 hl. 1 nah. 1 přeh. 1 hl. 1 ujm. 1 nah. 1 hl. 1 nah. 1 přeh. 1 hl. 1 ujm. 1 nah. 1 hl. 1 nah.
38. „ * 3 hl. 1 ujm. 1 nah. 3 hl. 1 nah. 3 spoj. 1 nah. 3 hl. 1 nah. 3 spoj. 1 nah. 3 hl. 1 nah.
39. „ * 1 přeh. 1 ujm. 1 nah. 1 hl. 1 nah. 3 spoj. 1 nah. 3 hl. 1 nah. 3 spoj. 1 nah. 3 hl. 1 nah. 3 spoj. 1 nah. 1 hl. 1 nah.
40. „ * 1 hl. 19 hl.
- 41.—43. obraceně.

Hvězda čtyrdílková.

Začíná se na 8 ok.

1. kol. Z 8 ok utvoří se 16 hladkých.
2. „ hladce.
3. „ 1 nah. 4 hl. *
5. „ 1 nah. 1 angl. 1 nah. 4 hl. *
7. „ 1 nah. 1 angl. 1 nah. 1 ujm. 1 nah. 4 hl. *
9. „ 1 nah. 1 ujm. 1 nah. 1 angl. 1 nah. 1 ujm. 1 nah. 4 hl. *
11. „ 1 nah. 1 ujm. 1 nah. 1 angl. 1 nah. 1 ujm. 1 nah. 1 ujm. 1 nah. 1 hl. 1 nah. 2 hl. 1 nah. 1 hl. *

13. kol. 1 nah. 1 ujm. 1 nah. 1 ujm. 1 nah. 1 angl. 1 nah. 1 ujm.
1 nah. 1 ujm. 1 nah 6 hl. *
15. „ 1 nah 1 ujm. 1 nah. 1 ujm. 1 nah. 1 angl.
S levé jehlice přendá se 1 oko na zvláštní jehlici a obtočí se
4krát nití, pak obplete se hladce 1 angl. 1 nah. 1 ujm. 1 nah.
1 ujm. 1 nah. 1 hl. 1 nah. 3 hl. 1 nah. 1 přeh.
17. „ 1 nah. 1 ujm. 1 nah. 1 ujm. 1 nah. 1 angl. 3 se 4krát obtočí
a upletou 1 angl. 1 nah. 1 ujm. 1 nah. 1 ujm. 1 nah. 7 hl.
19. „ 1 nah. 1 ujm. 1 nah. 1 ujm. 1 nah. 1 angl. 5 ok na zvláštní
jehlici 4krát se obtočí, a sice 1 hl. 3 spoj. 1 hl. 1 angl. 1 nah.
1 ujm. 1 nah. 1 ujm. 1 nah. 1 hl. 1 nah. 1 ujm. 2 hl.
1 nah. 1 přeh.
21. „ 1 nah. 1 ujm. 1 nah. 1 ujm. 1 nah. 1 angl. 1 nah. 1 obr.
3 oka se obtočí a spojí, 1 obr. 1 nah. 1 angl. 1 nah. 1 ujm.
1 nah. 1 ujm. 1 nah. 7 hl.
23. „ 1 nah. 1 ujm. 1 nah. 1 ujm. 1 nah. 1 angl. 1 **obt.** 1 angl.
1 nah. 1 obr. 1 **obt.** 1 obr. 1 nah. 1 angl. 1 **obt.** 1 angl.
1 nah. 1 ujm. 1 nah. 1 ujm. 1 nah. 1 hl. 1 nah. 1 ujm.
2 hl. 1 nah. 1 přeh.
24. kol. 9 hl. 10té, 11té, 12té obr., 16 hl.
25. „ 1 nah. 1 ujm. 1 nah. 1 ujm. 1 nah. 1 angl. 3 **obt.** a hl. obpl.
1 angl. 1 nah. 3 obr. 1 nah. 1 angl. 3 **obt.** a hl. obpl. 1 angl.
1 nah. 1 ujm. 1 nah. 1 ujm. 1 nah. 7 hl
26. „ 11 hl. 12té, 13té a 14té obr., 18 hl.
27. „ 1 nah. 1 ujm. 1 nah. 1 ujm. 1 nah. 1 angl. 5 **obt.** a hl. 1 angl.
1 nah. 3 obr. 1 nah. 1 angl 5 **obt.** a hl. 1 angl. 1 nah. 1 ujm.
1 nah. 1 ujm. 1 nah. 1 hl. 1 nah. 1 ujm. 2 hl. 1 nah. 1 přeh.
28. „ 11 hl. 3 obr., ostatní hl.
29. „ **1 a 3 jehlice:** 1 nah. 1 ujm. 1 nah. 1 ujm. 1 nah. 1 angl.
1 nah. 1 obr. 3 **obt.** a spojit, 1 obr. 1 ujm. 1 nah. 1 angl. 1 nah.
1 ujm. 3 obt. a spojit, 1 obr. 1 nah. 1 angl. 1 nah. 1 ujm.
1 nah. 1 ujm. 1 nah. 7 hl.
29. „ **2 a 4 jehlice:** 1 nah. 1 ujm. 1 nah. 1 ujm. 1 nah. 1 angl.
1 nah. 1 obr. 3 **obt.** a spojit 1 obr. 1 ujm. 3 obr. spoj.
1 obr. 1 ujm. 3 obt. a spoj. 1 obr. 1 nah. 1 angl. 1 nah.
1 ujm. 1 nah. 1 ujm. 1 nah. 7 hl.
30. „ **1 a 3 jehlice:** 7 hl. 1 obr. 1 hl. 2 obr. 1 hl. 1 angl. 1 hl.
2 obr. 1 hl. 1 obr. 14 hl.
30. „ **2 a 4 jehl.:** 7 hl. 1 obr. 1 hl. 3 obr. 1 hl. 1 obr. 14. hl.

31. kol. 1 a 3 jehl.: 1 nah. 1 ujm. 1 nah. 1 ujm. 1 nah. 1 angl.
1 **obt.** a hl. obpl. 1 angl. 1 nah. 1 obr. 1 **obt.** hl. obpl. 1 ujm.
1 nah. 1 obr. 1 angl. 1 obr. 1 nah. 1 přeh. 1 **obt.** 1 obr.
1 nah. 1 angl. 1 **obt.** 1 angl. 1 nah. 1 ujm. 1 nah. 1 ujm.
1 nah. 1 hl. 1 nah. 1 ujm. 2 hl. 1 nah. 1 přeh.
31. „ 2 a 4 jehl.: 1 nah. 1 ujm. 1 nah. 1 ujm. 1 nah. 1 angl.
1 **obt.** 1 angl. 1 nah. 1 obr. 1 **obt.** 3 obr. spoj. 1 **obt.** 1 obr.
1 nah. 1 angl. 1 **obt.** 1 angl. 1 nah. 1 ujm. 1 nah. 1 ujm.
1 nah. 1 hl. 1 nah. 1 ujm. 2 hl. 1 nah. 1 přeh.
32. „ 1 a 3 jehl.: 9 hl. 1 obr. 3 hl. 1 obr. 1 angl. 1 obr. 3 hl.
1 obr. 16 hl.
32. „ 2 a 4 jehl.: 9 hl. 1 obr. 1 hl. 1 obr. 1 hl. 1 obr. 16 hl.
33. „ 1 a 3 jeh.: 1 nah. 1 ujm. 1 nah. 1 ujm. 1 nah. 1 angl.
3 **obt.** a hl. 1 angl. 1 nah. 1 obr. 1 ujm. 1 nah. 1 angl.
1 obr. 1 angl. 1 obr. 1 angl. 1 nah. 1 přeh. 1 obr. 1 nah.
1 angl. 3 **obt.** a hl. 1 angl. 1 nah. 1 ujm. 1 nah. 1 ujm.
1 nah. 7 hl.
33. „ 2 a 4 jehl.: 1 nah. 1 ujm. 1 nah. 1 ujm. 1 nah. 1 angl.
3 **obt.** a obpl. 1 angl. 1 nah. 1 přeh. 1 obr. 1 ujm. 1 nah.
1 angl. 3 **obt.** a opl. 1 angl. 1 nah. 1 ujm. 1 nah. 1 ujm.
1 nah. 7 hl.
34. „ 1 a 3 jehl.: 11 hl. 1 obr. 2 hl. 1 angl. 1 obr. 1 angl. 1 obr.
1 angl. 2 hl. 1 obr. 18 hl.
34. „ 2. a 4. jehl.: 12 hl. 1 obr. 19 hl.
35. „ 1. a 3. jehl.: 1 nah. 1 ujm. 1 nah. 1 ujm. 1 nah. 1 angl.
5 **obt.**, — z nichž 1 hl. 3 spoj. a 1 hl. — 1 angl. 1 nah.
1 ujm. 1 nah. 1 obr. 5 **obt.** — z nichž 1 hl. 3 spoj. a 1 hl. —
1 obr. 1 nah. 1 přeh. 1 nah. 1 angl. 5 **obt.**, z nichž — 1 hl.
3 spoj. a 1 hl. — 1 angl. 1 nah. 1 ujm. 1 nah. 1 ujm. 1 nah.
1 hl. 1 nah. 1 ujm. 2 hl. 1 nah. 1 přeh.
35. „ 2. a 4. jehl.: 1 nah. 1 ujm. 1 nah. 1 ujm. 1 nah. 1 angl. 5
obt., — z nich 1 hl. 3 spoj. a 1 hl. — 1 angl. 1 nah. 3
spoj. 1 nah. 1 angl. 5 **obt.**, — z nichž 1 hl. 3 spoj. a 1 hl.
— 1 angl. 1 nah. 1 ujm. 1 nah. 1 ujm. 1 nah. 1 hl. 1 nah.
1 ujm. 2 hl. 1 nah. 1 přeh.
36. „ 1. a 3. jehl.: 13 hl. 1 obr. 3 hl. 1 obr. 20 hl.
36. „ 2. a 4. jehl. hladce.
37. „ 1. a 3. jehl.: 1 nah. 1 ujm. 1 nah. 1 angl. 1 nah. 1 obr. 3
obt. a spoj. 1 obr. 1 ujm. 1 nah. 1 angl. 1 obr. 1 angl. 1
nah. 1 angl. 1 nah. 1 angl. 1 obr. 1 angl. 1 nah. 1 přeh. 1

- obr. 3 **obt.** a spoj. 1 obr. 1 nah. 1 angl. 1 nah. 1 ujm. 1 nah.
1 ujm. 1 nah. 7 hl.
37. kol. 2 jehlice: a 4. 1 nah. 1 ujm. 1 nah. 1 ujm. 1 nah. 1 angl. 1 nah.
1 obr. 3 **obt.** a spoj. 1 obr. 3 spoj. 1 obr. 3 **obt.** a spoj.
1 obr. 1 nah. 1 angl. 1 nah. 1 ujm. 1 nah. 1 ujm. 1 nah.
7 hl.
38. „ 1 **jehl.**: a 3. 7 hl. 1 obr. 1 hl. 1 obr. 2 hl. 1 angl. 1 obr.
1 angl. 3 hl. 1 angl. 1 obr. 1 angl. 2 hl. 1 obr. 1 hl. 1 obr.
16 hl.
38. „ 2 a 4 jehl.: 7 hl. 1 obr. 1 hl. 3 obr. 1 hl. 1 obr. 14 hl.
39. „ 1 a 3 **jehl.**: 1 nah. 1 ujm. 1 nah. 1 ujm. 1 nah. 1 angl.
1 **obt.** a hl. 1 angl. 1 nah. 1 obr. 1 **obt.** a hl. 1 ujm. 1 nah.
1 obr. 1 angl. 1 obr. 1 angl. 1 nah. 3 spoj. 1 nah. 1 angl.
1 obr. 1 angl. 1 obr. 1 nah. 1 přeh. 1 **obt.** a hl. 1 obr.
1 nah. 1 angl. 1 **obt.** a hl. 1 angl. 1 nah. 1 ujm. 1 nah.
1 ujm. 1 nah. 1 hl. 1 nah. 1 ujm. 2 hl. 1 nah. 1 přeh.
39. „ 2 a 4 jehl.: 1 nah. 1 ujm. 1 nah. 1 ujm. 1 nah. 1 angl.
1 **obt.** a hl. 1 angl. 1 nah. 1 obr. 1 **obt.** a hl. 3 obr. 1 **obt.**
a hl. 1 obr. 1 nah. 1 angl. 1 **obt.** a hl. opl. 1 angl. 1 nah.
1 ujm. 1 nah. 1 ujm. 1 nah. 1 hl. 1 nah. 1 ujm. 2 hl. 1 nah.
1 přeh.
40. „ 1 a 3 jehl.: 9 hl. 1 obr. 3 hl. 1 obr. 1 angl. 1 obr. 1 angl.
3 hl. 1 angl. 1 obr. 1 angl. 1 obr. 3 hl. 1 obr. 16 hl.
40. „ 2 a 4 jehl. 9 hl. 1 obr. 1 hl. 3 obr. 1 hl. 1 obr. 16 hl.
41. „ 1 a 3 jehl. 1 nah. 1 ujm. 1 nah. 1 ujm. 1 nah. 1 angl.
3 **obt.** a hl. 1 angl. 1 nah. 1 obr. 1 ujm. 1 nah. 5 **obt.** 1 obr.
1 angl. 1 obr. 5 **obt.** 1 nah. 1 přeh. 1 obr. 1 nah. 1 angl.
3 **obt.** 1 angl. 1 nah. 1 ujm. 1 nah. 1 ujm. 1 nah. 7 hl.
41. „ 2 a 4 jehl.: 1 nah. 1 ujm. 1 nah. 1 hl. 1 nah. 1 hl. 1 nah.
1 angl. 3 **obt.** 1 angl. 1 nah. 1 přeh. 3 obr. spoj. 1 ujm.
1 nah. 1 angl. 3 **obt.** 1 angl. 1 nah. 1 hl. 1 nah. 1 hl. 1 nah.
1 ujm. 1 nah. 7 hl.
42. „ 1 a 3 jehl.; 11 hl. 1 obr. 2 hl. 1 angl. 3 hl. 1 angl. 1 obr.
1 angl. 1 obr. 1 angl. 3 hl. 1 angl. 2 hl. 1 obr. 18 hl.
42. „ 2 a 4 jehl.: 14 hl. 1 obr. 21 hl.
43. „ 1 a 3 jehl.: 1 nah. 1 ujm. 1 nah. 1 ujm. 1 nah. 1 angl.
5 **obt.**, z nichž 1 hl. 3 spoj. a 1 hl. 1 angl. 1 nah. 1 ujm.
1 nah. 2 angl. 1 nah. 3 spoj. 1 nah. 1 angl. 1 obr. 1 angl.
1 obr. 1 angl. 1 nah. 3 spoj. 1 nah. 2 angl. 1 nah. 1 přeh.
1 nah. 1 angl. 5 **obt.**, — z nichž 1 hl., 3 spoj. a 1 hl. —

1 angl. 1 nah. 1 ujm. 1 nah. 1 ujm. 1 nah. 1 hl. 1 nah. 1 ujm. 2 hl. 1 nah. 1 přeh.

43. kol. 2. a 4. jehl. 1 nah. 1 ujm. 1 nah. Nyní píchne se do předešlé řady téhož ujímání, jež právě odpíchlo se na pravou jehlici a protáhne se nit, čímž povstane nové oko na pravé jehlici. — 1 nah. 1 angl. 1 hl. 1 angl. 1 nah. 1 obr. 1 nah. 1 angl. 5 **obt.**, — z nichž 1 hl. 3 spoj. a 1 hl. — 1 angl. 1 nah. 3 spoj. 1 nah. 1 angl. 5 **obt.**, — z nichž 1 obpl. 3 spoj. a 1 hl. — 1 angl. 1 nah. 1 obr. 1 nah. 1 angl. 1 hl. 1 angl. 1 nah. — Nyní píchne se do předešlé řady téhož ujímání, jež právě odpíchlo se na pravou jehlici, protáhne se nit, čímž povstane nové oko. — 1 nah. 1 ujm. 1 nah. 1 hl. 1 nah. 1 ujm. 2 hl. 1 nah. 1 přeh.
44. „ 1. a 3. jehl.: 13 hl. 2 angl. 3 hl. 1 angl. 1 obr. 1 angl. 1 obr. 1 angl. 3 hl. 2 angl. 20 hl.
44. „ 2. a 4. jehl.: 9 hl. 1 obr. 15 hl. 1 obr. 16 hl.
45. „ 1. a 3. jehl. 1 nah. 1 ujm. 1 nah. 1 ujm. 1 nah. 1 angl. 1 nah. 1 obr. 3 **obt.** a spoj. 1 obr. 1 obr. ujm. 1 angl. 1 obr. 1 angl. 1 nah. 3 spoj. 1 nah. 1 angl. 1 obr. 1 angl. 1 obr. 1 angl. 1 nah. 3 spoj. 1 nah. 1 angl. 1 obr. 1 angl. 1 obr. 1 ujm. 1 obr. 3 **obt.** a spoj. 1 obr. 1 nah. 1 angl. 1 nah. 1 ujm. 1 nah. 1 ujm. 1 nah. 7 hl.
45. „ 3. a 4. jehl. 1 nah. 1 ujm. 1 nah. 1 ujm. 1 nah. 1 angl. 3 hl. 1 angl. 1 nah. 1 obr. 1 nah. 1 angl. 1 nah. 1 obr. 3 **obt.** a spoj. 1 obr. 3 spoj. 1 obr. 3 **obt.** a spoj. 1 obr. 1 nah. 1 angl. 1 nah. 1 obr. 1 nah. 1 angl. 3 hl. 1 angl. 1 nah. 1 ujm. 1 nah. 1 ujm. 1 nah. 7 hl.
46. „ 1. a 3. jehl.: 7 hl. 1 obr. 1 hl. 2 obr. 1 angl. 1 obr. 1 angl. 3 hl. 1 angl. 1 obr. 1 angl. 1 obr. 1 angl. 3 hl. 1 angl. 1 obr. 1 angl. 2 obr. 1 hl. 1 obr. 14 hl.
46. „ 2. a 4. jehl. 11 hl. 1 obr. 3 hl. 1 obr. 1 hl. 3 obr. 1 hl. 1 obr. 3 hl. 1 obr. 18 hl.
47. „ 1. a 3. jehl.: 1 nah. 1 ujm. 1 nah. 1 ujm. 1 nah. 1 angl. 1 **obt.** a hl. 1 angl. 1 obr. 1 **obt.** a hl. 1 obr. 4 **obt.**, — z nichž 1 hl. 1 ujm. 1 hl. — 1 obr. 1 angl. 1 obr. 5 **obt.** — z nichž 1 hl. 3 spoj. 1 hl. — 1 obr. 1 angl. 1 obr. 4 **obt.** — z nichž 1 hl. 1 ujm. 1 hl. — 1 obr. 1 **obt.** a hl. 1 obr. 1 nah. 1 angl. 1 **obt.** a hl. 1 angl. 1 nah. 1 ujm. 1 nah. 1 ujm. 1 nah. 1 hl. 1 nah. 1 ujm. 2 hl. 1 nah. 1 přeh.

47. kol. 2. a 4. jehl.: 1 nah. 1 ujm. 1 nah. 1 ujm. 1 nah. 1 angl. 1 přeh. 1 obr. 1 ujm. 1 angl. 1 nah. 1 obr. 1 obr. se přidá. 1 nah. 1 angl. 1 **obt.** a hl. 1 angl. 1 nah. 1 obr. 1 **obt.** a hl. 3 obr. 1 **obt.** a hl. 1 obr. 1 nah. 1 angl. 1 **obt.** a hl. 1 angl. 1 nah. 1 obr. 1 obr. se přidá. — 1 nah. 1 angl. 1 přeh. 1 obr. 1 ujm. 1 angl. 1 nah. 1 ujm. 1 nah. 1 ujm. 1 nah. 1 hl. 1 nah. 1 ujm. 2 hl. 1 nah. 1 přeh.
48. „ 1. a 3. jehl.: 9 hl. 1 obr. 1 hl. 1 obr. — Ze 3 předešlé řady obtočených ok utvoří se 5, a sice 1 angl., pak píchne se pravou jehlicí pod nit předešlé řady mezi 1. a 2. okem, nahodí se nit taktéž na pravou jehlici a protáhne se oko hl., rovněž přidá se 1 oko. — 1 angl. 1 obr. 1 angl. 1 obr. 1 angl. 1 oko přidá se, jak již dříve uvedeno. — 1 hl. 1 přidat, 1 angl. 1 obr. 1 angl. 1 obr. 1 angl. 1 přidat, 1 hl. 1 přidat, 1 angl. 1 obr. 1 hl. 1 obr. 16 hl.
48. „ 2. a 4. jehl. 7 hl. 1 obr. 3 hl. 2 obr. 5 hl. 1 obr. 1 hl. 3 obr. 1 hl. 1 obr. 5 hl. 2 obr. 3 hl. 1 obr. 14 hl.
49. „ 1. a 3. jehl. 1 nah. 1 ujm. 1 nah. 1 ujm. 1 nah. 1 angl. 3 obt. a hl. obpl. 1 angl. 1 nah. 1 přeh. 1 obr. 1 angl. 1 nah. 3 spoj. 1 nah. 1 angl. 1 obr. 1 angl. 1 obr. 1 angl. 1 nah. 3 spoj. 1 nah. 1 angl. 1 obr. 1 angl. 1 obr. 1 angl. 1 nah. 3 spoj. 1 nah. 1 angl. 1 obr. 1 ujm. 1 nah. 1 angl. 3 obt. a hl. obpl. 1 angl. 1 nah. 1 ujm. 1 nah. 1 ujm. 1 nah. 7 hl.
49. „ 2. a 4. jehl. 1 nah. 1 ujm. 1 nah. 1 ujm. 1 nah. 1 angl. 1 nah. 1 přeh. 1 obr. 1 ujm. 1 nah. obr. ujm. 1 obr. 1 nah. 1 angl. 3 obt. a hl. 1 angl. 1 nah. 1 přeh. 3 obr. spoj. 1 ujm. 1 nah. 1 angl. 3 obt. a hl. obpl. 1 angl. 1 nah. 1 obr. 1 obr. ujm. 1 nah. 1 přeh. 1 obr. 1 ujm. 1 nah. 1 angl. 1 nah. 1 ujm. 1 nah. 1 ujm. 1 nah. 7 hl.
50. „ 1. a 3. jehl. 12 hl. 1 obr. 1 angl. 3 hl. 1 angl. 1 obr. 1 angl. 1 obr. 1 angl. 3 hl. 1 angl. 1 obr. 1 angl. 1 obr. 1 angl. 3 hl. 1 angl. 1 obr. 19 hl.
50. „ 2. a 4. jehl. 8 hl. 1 obr. 2 hl. 2 obr. 8 hl. 1 obr. 8 hl. 2 obr. 2 hl. 1 obr. 15 hl.
51. „ 1. a 3. jehl. 1 nah. 1 ujm. 1 nah. 1 ujm. 1 nah. 1 angl. 5 obt., — z nichž 1 hl. 3 spoj. a 1 hl. — 1 angl. 1 nah. 1 obr. ujm. 1 angl. 1 nah. 3 spoj. 1 nah. 1 angl. 1 obr. 1 angl. 1 obr. 1 angl. 1 nah. 3 spoj. 1 nah. 1 angl. 1 obr. 1 angl. obr. 1 angl. 1 nah. 3 spoj. 1 nah. 1 angl. 1 obr. ujm. 1 nah. 1 angl. 5 obt., — z nichž 1 hl. 3 spoj. a 1 hl. — 1 angl. 1

- nah. 1 ujm. 1 nah. 1 ujm. 1 nah. 1 hl. 1 nah. 1 ujm. 2 hl.
1 nah. 1 přeh.
51. kol. 2. a 4. jehl. 1 nah. 1 ujm. 1 nah. 1 ujm. 1 nah. 1 angl. 1 hl. 1 angl. 1 nah. 3 spoj. 2 obr. 1 nah. 1 angl. 5 obt. — z nichž 1 hl. 3 spoj. a 1 hl. — 1 angl. 1 nah. 3 obr. spoj. 1 nah. 1 angl. 5 obt., — z nichž 1 hl. 3 spoj. a 1 hl. — 1 angl. 1 nah. 2 obr. 3 spoj. 1 nah. 1 angl. 1 hl. 1 angl. 1 nah. 1 ujm. 1 nah. 1 ujm. 1 nah. 1 hl. 1 nah. 1 ujm. 2 hl. 1 nah. 1 přeh.
52. „ 1. a 3. jehl. 11 hl. 1 obr. 1 angl. 3 hl. 1 angl. 1 obr. 1 angl. 1 obr. 1 angl. 3 hl. 1 angl. 1 obr. 1 angl. 1 obr. 1 angl. 3 hl. 1 angl. 1 obr. 18 hl.
52. „ 2. a 4. jehl. 10 hl. 2 obr. 15 hl. 2 obr. 17 hl.
53. „ 1. a 3. jehl. 1 nah. 1 ujm. 1 nah. 1 ujm. 1 nah. 1 angl. 1 nah. 1 obr. 3 obt. a spoj. 1 obr. 1 obr. 1 ujm. 1 angl. 1 obr. 1 angl. 1 obr. 5 obt., — z nichž 1 angl. 3 spoj. a 1 angl. — 1 obr. 1 angl. 1 obr. 5 obt., — z nichž 1 angl. 3 spoj. 1 angl. — 1 obr. 1 angl. 1 obr. 1 angl. 1 obr. 1 ujm. 1 obr. 3. obt. a spoj. 1 obr. 1 nah. 1 angl. 1 nah. 1 ujm. 1 nah. 1 ujm. 1 nah. 7 hl.
53. „ 2. a 4. jehl. 1 nah. 1 ujm. 1 nah. 1 ujm. 1 nah. 1 angl. 3 hl. 1 angl. 1 nah. 1 obr. 1 ujm. 1 obr. 1 nah. 1 angl. 1 nah. 1 obr. 3 obt. a spoj. 1 obr. 3 spoj. 1 obr. 3 obt. a spoj. 1 obr. 1 nah. 1 angl. 1 nah. 1 obr. 1 obr. 1 ujm. 1 nah. 1 angl. 3 hl. 1 angl. 1 nah. 1 ujm. 1 nah. 1 ujm. 1 nah. 7 hl.
54. „ 1. a 3. jehl. 7 hl. 1 obr. 1 hl. 2 obr. 1 angl. 1 obr. 1 angl. 1 obr. 1 angl. 1 přidat (jak již svrchu vysvětleno bylo.) 1 hl. 1 přidat, 1 angl. 1 obr. 1 angl. 1 obr. 1 angl. 1 přidat, 1 hl. 1 přidat 1 angl. 1 obr. 1 angl. 1 obr. 1 angl. 2 obr. 1 hl. 1 obr. 14 hl.
54. „ 2. a 4. jehl. 11 hl. 2 obr. 3 hl. 1 obr. 1 hl. 3 obr. 1 hl. 1 obr. 3 hl. 2 obr. 18 hl.

Dle systému karkulky lze v tomto vzorku pokračovati. Začne se potom :

55. kol. 1. a 3. jehl. 1 nah. 1 ujm. 1 nah. 1 ujm. 1 nah. 1 angl. 1 obt. 1 angl. 1 nah. 1 obr. 1 obt. 1 obr. 1 ujm. 1 angl. 1 obr. 1 angl. 1 obr. 1 angl. 1 nah. 3 spoj. 1 nah. 1 angl. 1 obr. 1 angl. 1 obr. 1 angl. 1 nah. 3 spoj. 1 nah. 1 angl. 1 obr. 1 angl. 1 obr. 1 angl. 1 obr. 1 ujm. 1 obt. 1 obr. 1 nah. 1 angl. 1 obt. 1 angl. 1 nah. 1 ujm. 1 nah. 1 ujm. 1 nah. 1 hl. 1 nah. 1 ujm. 2 hl. 1 nah. 1 přeh.

52. kol. 2. a 4. jehl. 1 nah. 1 ujm. 1 nah. 1 ujm. 1 nah. 1 angl. 1 přeh. 1 obr. 1 ujm. 1 angl. 1 nah. 2 obr. 1 nah. 1 angl. 1 obt. 1 angl. 1 nah. 1 obr. 1 obt. 3 obr. 1 obt. 1 obr. 1 nah. 1 angl. 1 obt. 1 angl. 1 nah. 2 obr. 1 nah. 1 angl. 1 přeh. 1 obr. 1 ujm. 1 angl. 1 nah. 1 ujm. 1 nah. 1 ujm. 1 nah. 1 hl. 1 nah. 1 ujm. 2 hl. 1 nah. 1 přeh.

Pruhy hladce pletené provléknou se na způsob šněrování šesteronásobnou přízí, z níž se pletlo.

Punčocha. (Viz přílohu A.)

Punčochou nazýváme část obleku, kterou šatíme nohy.

První punčochy byly ušity ze sukna, koží, vlněných látek, až roku 1560 Švýcarové zavedli pletené, jež až podnes jsou v obyčeji.

Obyčejně pleteme punčochy z bílé nítě; také jsou oblíbené punčochy barevné zvláště v zimě, když obujeme vlněné, aby nás hřály.

První punčochy byly však vesměs barevné, a z nití hedbávných; nám už je spokojiti se s nití lněnou a bavlnou, což ale rády činíme, an si libujeme z ohledů zdravotních, aby prádlo, jež k tělu přiléhá, bylo bílé a čisté.

Podstatné částky punčochy jsou:

1. holeň čili lýtko,
2. pata,
3. chodidlo.

Na holeni rozeznáváme: začínání čili kraj, okolek, pěšinku, šáteček, lýtko, předpatí.

Na patě vidíme vroubky, řetízek, příklopku čili zavírání.

Chodidlo počíná klínkem a končí zavíráním čili špičkou.

Rozměr punčochy určuje počet ok, na něž začneme.

Z příze Preidlovy čís. 16 a jehlicemi z továrny Neiossovy čís. 0 začneme na velkou ženskou punčochu 147 ok a rozdělíme je na 4 jehlice, z nichž dáme na první, druhou a třetí po 36, na čtvrtou 39 ok. Poslední z těchto 39 ok sejme se pátou jehlicí, uplete se 1. oko první jehlice a sejmuté se přes ně přehodí, čímž veškerá oka tak spojena jsou, že na nich lze kolem plésti; jest-li jsme je po pořádku všecky upletly, pravíme: Udělaly jsme jednou kolem. 8krát kolem plete se vždy hladce, pak 1 kol. 1 nah. 1 přeh., potom zase 10krát kolem hl.

Nyní přeložíme pletení v řádce dírkované obrácenou stranou do vnitř, při čemž řádka dírková tvoří vroubečky, a přibíráme ještě 6. jehlici, na niž nabíráme oka začátková, t. j. ta, která začínáním se utvo-

řila a sice tak, že začneme tam, kde se pletení spojilo, nabere 36 ok a počneme splétati oka protilehlá. Tím způsobem pokračujeme i při ostatních jehlicích.

Komu by se zdál tento kraj příliš jednoduchým, nechť vybere si nějaký vzor, jež pak do kola pracuje a jemuž říkáme okolek.

Nad okolkem uplete se 4krát kolem hladce, při 5. kolem dělají se poslední dvě oka 4té jehlice obr., přes ně 4krát hl. a zase na témž místě dvakrát na sebe po 2 okách obr. Tím se tvoří pěšinka.

Pleteme kus tak vysoký, jak široký, čili do šátečku. O pravidelnosti čtverce přesvědčíme se, položíme-li protilehlé jeho rohy na sebe. Kryjí-li se oba trojúhelníky dokonale, jest čtverec pravidelný. Máme-li do šátečku, začneme ujímati, čímž holeň nabývá tvaru. Z posledních 3 ok před pěšinkou 1 ujm. 1 hl. pěšinku 1 hl. 1 přeh.

Ujímáme dvojím způsobem úmyslně, nejen k vůli souměrnosti, nýbrž i k vůli trvanlivosti.

Přes ujímání pleteme 5krát kolem hl. při každém 6 kolem ujímáme, a takto pokračujeme vždy stejně, obplétajíce 5 kol. přes ujímání, až jest 24krát ujmuto, t. j. třetina všech ok, na něž začato bylo.

Teď se plete bez ujímání (v pěšince se ale pokračuje) kus tak veliký, jako polovice šátečku, čímž holeň dosáhla patřičné délky.

Ujímáním ubylo ok toliko na jehlicích podle pěšinky, i nutno tedy oka rozdělití stejně na všechny 4 jehlice, při čemž však pěšinka posunutí se nesmí. Přejde tedy na každou jehlici 24 ok, pěšinková nepočítaje, a máme tak punčochu připravenou pro pletení paty.

Patu začneme plésti na jehlicích při pěšince následovně:

1 oko jehlice před pěšinkou ang. 1 hl. 2 obr. celou jehlici hl.

P o z n á m k a. I na patě dělá se pěšinka.

Druhou jehlici hl. až na poslední 4 oka, z těchto: 2 obr. 2 hl. Nyní vezmeme jehlici upletenou do levé ruky, čímž jsme pletení obrácenou stranou k sobě otočily. První oko této jehlice sejmem, načež obě patové jehlice obr. upleteme, pletení otočíme (t. j. hl. stranou k sobě obrátíme), první oko sejmem, 1 hl. 2 obr. jako dříve.

Obracenými, na hl. str. pletenými oky tvoří se v r o u b k y, sejímáním prvního oka ř e t í z e k. Počet řetízkových ok rovná se počtu vroubků. Vroubků děláme tolik, kolik obnášejí 3 čtvrtiny ok jedné jehlice patové, tedy zde $18\frac{3}{4} : 24$.

Když jsme dodělaly potřebný počet vroubků, dáme veškerá oka patová na jednu jehlici, upleteme ji obráceně a začneme na hladké straně zavírání paty, čili tak zvanou příklopku. Nejprvé 16 ok, t. j. třetinu veškerých, jež máme, hladce, pak 1 ujm. 6 hl. pěšinku 6 hl. 1 přeh.;

oko, jež je nyní na jehlici pravé, dáme na jehlici levou, načež pravou jehlicí nabere ze zadu oko, jež jsme dříve upletly, když jsme chtěly 1 přehodit, pravou jehlicí opět ze zadu nabere a obrátíme pletení. Nyní oko, jež jsme nabraly, ujmeme obraceně s okem vedlejším, pak 5 obr. pěšinku 6 obr. 1 obr. ujm., tím upletené oko předati na levou jehlici. Pak pletení obrátíme. Vreční z obou pletených ok nabere na jehlici, jež jest nyní pravá, upleteme 1 oko a nabrané přehodíme. V ujímání pokračuje se tímto způsobem, až se veškerá oka mimo prostřední třetinu sujímají. Teď nabrou se oka řetízková, avšak nikoli pícháním do jedné, nýbrž do obou polovicí a upletou se anglicky; obě nártové jehlice hladce, vroubky anglicky, příklopka rozdělí se na obě jehlice stejně, tak, že je na každé po 25 okách, pěšinku nečítaje, z každé pak nártové přibere se jedno oko, tak že jest na jehlicích patových po 26 okách.

Když jsme patu zavřely, začínáme chodidlo, a sice klínkem.

Klíněk tvoří úhlednou formu, ale také zdobí; proto podlehá zákonu symetrie. U Rusů a vůbec u Slovanů bývá také klíněk vyšitý zlatem neb barevnou nití. Plete se dvakrát kolem hladce, v pěšince však se pokračuje; jedna jehlice za pěšinkou hl. až na poslední 3 oka, z těchto 2 ujm., 1 hl. 2 jehlice hl. na čtvrté jehlici 1 hl. 1 přeh., 3krát kolem hl. a ujmout způsobem s vrchu naznačeným, opět 3krát kolem ujmout. Ujímání, jímž klíněk nad patou se tvoří, děje se tak dlouho, až máme na každé jehlici při silné bavlně o jedno, při slabé o dvě oka méně, než pod patou: zde celkem 4krát. Od klínku plete se (v pěšince pokračuje) hladce kus tak dlouhý, jako pata i s klínkem; zde 56krát kolem, čímž jsme dvě třetiny celého chodidla dodělaly. Třetí třetinu tvoří zavírání. Urovnáme opět veškerá oka, jest-li se náhodou snad byla pošinula, aby byl na každé jehlici stejný počet: zde 23 ok.

Na konci první jehlice ujmeme předposlední dvě oka hladce, druhé 2 hladce upleteme.

Na druhé, 2 hl. 1 přeh., až do konce hl.

Třetí jehlice jako první, čtvrtá jako druhá, 4krát kolem hladce. $\frac{1}{6}$ veškerých ok sujímáme vždy tímto způsobem, $\frac{1}{5}$ pozůstalých 3krát, $\frac{1}{4}$ zbytku 2krát, $\frac{1}{3}$ jednou oplétajíce. Ostatek pak až na 3 oka na každé jehlici bez oplétání sujímáme.

Veškerá oka dáme na dvě jehlice, aby pěšinka byla u prostřed. Teď se obrátí punčoecha na rub, při tom se též obě jehlice pozorně malým, na špičce zůstalým otvorem protáhnou, oka pak se splétají.

Při posledním nit utrhneme, skrze oko ji protáhneme a zašijeme.

Některé poznámky k punčoše. *)

Volíme-li tenčí přízi na pletení punčoch, musíme, jak již praveno, rozmnožit počet začátkových ok v takovém poměru, že na každých deset přidáme po jednom, je-li příze o dvě čísla tenčí.

Kdo zvyklý jest pevně plésti, nechť volí jehlic silnějších; kdo však naopak by příliš řídce pletl, tomu bude tenkými jehlicemi dobře poslouženo.

Dle systému zde uvedeného lze plésti punčochy jakékoli velikosti; neboť na menší začneme na méně ok, následovně i třetina, která sujímati se má, jest celku přiměřena. Při tenké přízi a větším počtu ok jest také poměr týž, jako při přízi silné s menším počtem ok, an nám zde častým ujímáním předce jen ze šířky punčochy zvolna ubývá.

U dětské punčochy si přejeme, aby se mohla nad kolínkem zavazovati, musí býti tedy holeň poměrně delší.

Na délce jí přibude, upleteme-li místo jednoho šátečku půl druhého.

Pleteme-li jinou patu než-li obyčejnou a vyrosteli nám tím delší klín, nelze nám řídit se pravidlem, že pata i s klínkem musí míti třetinu celého chodidla, nýbrž složíme holeň do polovice, punčochu v patě přeložíme a délku chodidla zařídíme tak, aby obnášela třetinu celé punčochy.

Pletení punčoch ve Vlaších se liší od způsobu u nás obvyklého jedině tím, že se část chodidla mezi přiklopkou a zavíráním plete zvlášť o sobě.

Až za patu s přiklopkou zhotoví se punčocha pravidelně. Při punčoše začaté na 147 ok nám zbude po uzavření paty na jehlici 14 ok, pěšinku nevčítaje. Těch 14 ok a 2 oka pěšinková pleteme na líci hladce, na rubu obraceně, až jsou $\frac{2}{3}$ chodidla, t. j. chodidlo bez zavírání hotovy. Po krajích děláme řetízek, uprostřed pěšinku. Oka zůstanou na jehlici.

Po té nabereme řetízek po straně vroubků a oka tato připojíme k okům na jehlicích před patou. Řetízková oka se upletou anglicky, ostatní hladce, až k okům řetízkovým na druhé straně, jež se opět upletou angl. Práce se obrátí, 1 oč. řet., 13 hl. 1 njm. 50 hl. 1 přeh. 13 hl. 1 oč. řet. Dvojím tímto ujímáním se počíná tvořiti klínek, který se řídí těmitěž pravidly, jako při každé jiné punčoše. Ostatně se plete vždy na hladké straně hladce, na obracené obraceně, jak toho úhlednost punčochy při nespojených jehlicích žádá.

Rovná-li se délka nově upletené části chodidla části chodidla předcházející, spojíme oka obou dílů, rozdělíme je rovnoměrně na 4 jehlice a počneme zavíratí. Po ukončeném zavírání nabereme oka řetízková na jehlice jako dole při splétání vroubků a sešijeme je pozorně, aby šev byl útlý.

Tento způsob pletení punčoch má tu výhodu, že právě onu část chodidla, která se nejdříve a to zároveň s patou trhá, snadno a dokonale vyplést lze, aniž by nám bylo třeba plésti znovu celé chodidlo. Ovšem při nové punčoše jest poněkud pracnější, protože částečně také obraceně plésti musíme.

Nechť volíme špičku jakoukoli, hledme, aby se punčocha nezavírala příliš rychle, neboť tímto tvoří se tak zvaná miska; t. j. punčocha na ploše rozestřená prohlubuje se ve špičce.

Punčocha mužská.

Punčocha mužská začne se jako ženská; dvě oka přidají se na pěšinku a jedno na spletení při prvním kolem.

Plete-li se nějaký okolek, přidají se oka na pěšinku po okolku. Vzor jest začat na 123 ok; t. j. 30 ok na každé jehlici mimo pěšinku.

Plete se tak dlouho, až jsou úplné $\frac{2}{3}$ šátečku upleteny, pak se začne ujímat.

V celku ujme se $\frac{1}{3}$ ok jedné jehlice; zde 10; po každé straně pěšinky pět.

Obplétá se po každé újmě 5krát kolem.

Když jest dostatečný počet ok sujímáno, plete se k patě o jednu pěšinku více, než co obnášejí újmy; zde 31krát kolem.

Nyní se začne pata. (Viz přílohu B.) Na patu přibere se po oku z druhých dvou jehlic a uplete se vroubků, co obnáší $\frac{2}{3}$ ok jedné z předních jehlic; zde 18.

Na hladké straně začíná se zavírat pata a sice $\frac{1}{3}$ ok (zde 9) nechá se na konci první jehlice stát a před tím ujme se 10. s 11. okem; pak uplete se těch 9 ok a ještě 9 z druhé jehlice 1 přeh. 1 oko upl., druhé obtočí se bavlnou a vezme se nepletené na jehlici zpět; pletení se obrátí, plete se 23 ok obr. 24té se obtočí bavlnou, vezme nepletené zpět na jehlici, pletení se obrátí, 1 oko hl. 1 ujm. 18 hl. 1 přeh. 1 hl. 1 obt. opakuj, až po stranách všecka oka sujímaná jsou a na jehlicích před první a za druhou ujmou zbude po dvou okách.

Naberou se vroubky a plete se klínek; jako při punčoše ženské, ujímá se tak dlouho, až je na každé jehlici o jedno oko méně, než bylo před patou na předních jehlicích; přes újmu plete se vždy dvakrát kolem. Nyní plete se hladký kus, který musí míti délku klínku s patou, když pletení u poslední újmy přeložíme a ujímání na špičce musí obnášeti třetinu chodidla. Ujímá se takto:

$\frac{1}{6}$ veškerých ok sujímá se při obplétání 4krát kolem;

$\frac{1}{3}$ zbylých ok sujímá se při obplétání 3krát kolem;

$\frac{1}{4}$ zbylých ok sujímá se při obplétání 2krát kolem a $\frac{1}{3}$ ostatních ok sujímá se při obplétání 1 kolem, ostatní oka sujímají se, aniž by se hladce obplétalo. Když jsou pouze újmy na jehlicích, přetáhnou se všechna oka přes první, které se dříve uplete, nit se zatáhne a zašije.

Pěšinka plete se až ku špičce.

Pravidelně pletená punčocha mužská musí tvořiti dva stejné díly; totiž když se v patě přeloží, musí špička dosahovat k začátku punčochy.

Punčocha lovecká.

Ve své podstatě se plete jako velká punčocha ženská, toliko že místo jednoho šátečku pleteme 2 a $\frac{1}{2}$.

Může se též místo prvních $1\frac{1}{2}$ šátečku uplésti takový tvar, jak popsán jest při záhřevníku.

Punčochy lovecké pletou se vždy z vlny.

Druhy pat a špiček. *)

a) P a t y.

Pata jednoduchá.

Zhotoven-li patričný počet vroubků, rozdělíme veškerý počet ok obou jehlic patových na tři stejné díly, jako při ujímání obyčejném. (Viz popis punčochy.)

Když jsme byly prostřední třetinu až na 4 oka spleťly, pracujeme na obrácené straně takto:

1 obr. ujm., 1 obr. nit za jehlici, 1 sejm. nit před jehlici, obrátit 1 sejm.

* prostřední třetinu hladce až na 4 poslední oka, 1 přeh. 1 hl. 1 sejm., nit před jehlici. Obrátit: 1 sejm. prostřední třetina obr. až na poslední 3 oka, 1 obr. ujm. 1 obr., nit za jehlici, 1 sejm., nit před jehlici, 1 sejm., obrátit, od * tak dlouho opakovat, až jsou veškerá oka první a třetí třetiny sujímaná. (Viz popis punčochy.)

Pata do kola pletená.

Pata tato rozdílně od jiných druhů plete se na všech čtyrech jehlicích, čímž netoliko vroubky, nýbrž i klín současně se tvoří.

Vroubky naznačují se obrácenými oky, klín tvoří se přidáváním.

1 kol. Na jehlici před pěšinkou z prvního oka utvoří se dvě, druhé a třetí oko obr., celá jehlice hl.

Vedlejší jehl. hl. až na poslední tři oka; z těchto první 2 obr., z posledního pak utvoří se 2 hl. Obě nártové jehlice vždy hl.

2. a 3. kol. hl.

4. kol. Z 1 utvoř dvě, 1 hl. 2 obr., ostatní hl.

2. jehl. hl. až na 4 oka, z nichž se plete 2 obr. 1 hl., z 1 utvoř dvě.

5. a 6. kolem hl.

P o z n á m k a. Přes každý vroubek dvakrát kol. hl.

*) Viz přílohy na konci knihy.

7. kol. Z 1 utvoř 2, pak 2 hl., 2 obr., ostatní hladce.

Druhá jehlice hl. až na posledních 5 ok. Z těchto 2 obr. 2 hl., z 1 utvoř dvě.

10. kol. Z 1 utvoř dvě 3 hl. 2 obr., ostatní hl.

Druhá jehl. až na posledních 6 ok hl., z těchto 2 obr. 3 hl. z 1 utvoř dvě.

Takto se pokračuje stále, s tím toliko rozdílem, že mezi oky přidávanými a vroubky při každém vroubku přibude 1 oko, tak že při 13. kol. je mezi vroubkem a přidáním 4, při 16. kol. 5, při 19. kol. 6 ok atd.

Vroubků obrácených uděláme tolik, mnoho-li obnáší polovice ok na jehl. patové; zde 12.

Přidáváním utvořil se klínek, i jest nám nyní toliko patu zavřítí, aby se u pletení hladkém pokračovati mohlo.

Zavírání děje se takto:

(Druhá jehlice patová, t. j. za pěšinkou.) Pěšinka, 3 hl. 1 sejm. práci obrátit.

(Táž jehlice na rub.) 1 sejm. (sejmuté oko jest totéž, které jsme právě byly sejmuly, dvojnásobným sejmutím se toliko nití obtočilo) 3 obr. pěšinka.

(1. jehl. pat. na rub.) 3 obr. 1 sejm. práci obrátit.

Táž jehlice na líc 1 sejm. 3 hl.

(Druhá jehlice hotova) pěšinka 4 hl. 1 sejm.

Táž jehlice na rub 1 sejm. 4 obr. pěšinka.

První jehl. pat. 4 obr. 1 sejm.

Takto se pokračuje dále, při každém obpletení téže jehlice je mezi pěšinkou a okem sejmutým o 1 hladké oko více.

Když máme mezi pěšinkou a okem sejmutým 8 ok, pracujeme takto:

První jehlice na líc 1 sejmut 5 hl. 1 ujm. 1 hl. Druhá jehlice na líc pěšinka, 1 hl. 1 přeh. 6 hl. 1 sejm.

Obě jehlice pletou se třikrát, jak popsáno, aniž by se ujímalo. Při každém čtvrtém obplétání se před pěšinkou ujme, za pěšinkou přehodí. To děje se tak dlouho, až jsme sejmuly poslední oko klínku. (Viz obr.)

Ujímáním po obou stranách pěšinky zmenšil se počet ok tak, že jest o 4 oka menší než před patou.

Pata srdcová.

Vroubky k srdcovitému zavírání nesmí býti tak četné, jako při zavírání jiném.

Pak-li že jsme jinde čítaly tři čtvrtiny, postačí nám zde 2 třetiny. Máme-li žádoucí počet vroubků, pleteme ještě jednu jehlici na líc hladce,

s druhé jehlice uplete se tolik ok, mnoho-li obnáší desetina veškerých, jež jsme si pro patu byly nechaly, pak přehodit a pletení obrátit, načež veškerá oka, první hladce pletená, obr. se pletou, k nim pak ještě právě tolik ok s druhé jehlice přibereme, mnoho-li jsme první hladce byly pletly. Pak se obraceně ujme a pletení obrátí.

Mezi obojím ujímáním je tolik ok, mnoho-li obnáší $\frac{1}{3}$ (an jsme $2 \times$ po $\frac{1}{10}$ byly upletly) všech pro patu určených.

Oka ta, jakož i přehozené oko řd. předešlé, se upletou, načež přehodíme a pletení se obrátí. Jak pozorovati lze, octlo se toto přehození o jedno oko dále.

Na obracené straně veškerá oka obraceně, pak 1 obr. ujmout, pletení obrátit.

Přehazování i obracené ujímání vždy o 1 oko dále, tak dlouho se opakuje, dokud veškerá oka patová v zavírání obsažena nejsou.

P o z n á m k a. K patě srdcové sluší dělati dlouhý klín; an zavíráním tímto počet ok se velmi rozmnožil; proto také se někdy při ujímání klínovém pouze jednou obplete, aby nad patou rychleji počet ok se zmenšil.

Pata trojdílná.

Na jehlicích patových uplete se polovice potřebného počtu vroubků, načež se veškerá oka na 4 stejné díly rozpočtou a pokračuje se v pletení vroubků; avšak toliko na obou čtvrtích podle pěšinky. Zde uplete se druhá polovice vroubků, načež se naberou. Oka pak první a čtvrté čtvrtiny sujímají se tímtež způsobem, kterýž popsán jest při patě obyčejné. (Viz popis punčochy.)

Tím pata ukončena, vroubky se naberou, klín pak má délku klínu obyčejného.

b) Š p i č k y. Viz přílohu A.

Zavírání do hvězdy.

Číslo 1.

1 kol. * 1 obr. veškerá oka jehlice hl. až na poslední 2, tyto obr. ujm. Od * opakovat.

2. 3. 4. kolem celé hladce, až na obracená oka z prvního kolem, která se vždy pletou obr.

5. kol. * 1 hl. 1 obr. veškerá oka hladce, až na dvě poslední; 1 obr. ujm.

(Od * opakovat.)

P o z n á m k a. Mezi ujímáním a obraceným okem je jedno hladce.

6. 7. 8. kol. plete se jako 2. 3. 4. kol.

9 kol. * 2 hl. 1 obr., celá jehlice hladce. Poslední 2 oka 1 obr. ujm. (Od * opak.)

Tím způsobem pokračuje se dále, tak že při každém sejmutí obrácené oko o 1 oko dále v levo se posouvne tak, že čím dále tím větší prostor povstává mezi ujímáním a obr. okem, až se konečně toto sejde s ujímáním jehlice vedlejší. Když se toto stalo, pokračujeme v ujímání však toliko 2 \times kolem hl. obplétající; když se tak 2 \times stalo, ujmeme 2 \times vždy po přestávce jednoho kolem, načež se ujímá nepřetržitě a špička se zavře.

Špička osmidílová.

Číslo 2.

Špičku tuto jen tenkrát lze plést, je-li počet ok osmi dělitelný. Pracuje se takto:

* 1 přeh., uplést tolik ok co obnáší polovice jehlice; 1 přeh., hladce až ku konci jehlice. (Od * opak.)

Přes ujímání pleteme tolikrát kol. hladce, kolik ok je mezi prvním a druhým přehozením, o jednu kolem však více. Zde 9krát, an mezi přehazováním je 8 ok.

11. kolem. * 1 přeh., tolik ok hladce, co obnáší polovice jehlice, 1 přeh., hladce až ku konci jehlice. (Od * opak.)

Přes ujímání toto plete se tolikrát kolem hladce, kolik je ok mezi přehazováním, a o jednu kolem více; zde tedy 8krát, an mezi přehazováním je 7 ok.

Při každém ujímání zmenší se počet ok mezilehlých o 1 oko, následovně i počet kolem hladce opletených o jednu kolem.

Ujímání trvá tak dlouho, až veškerá oka mezilehlá sujímána jsou, načež špičku uzavřeme.

Špička do kotoučnice.

Číslo 3.

Ujímáme na začátku jehlice obraceně. Přes ujímání oplétá se vždy v tom poměru, jak udáno při špičce jednoduché. (Viz popis punčochy.)

Ujímání druhé posouvne se o 1 oko dále v levo, t. j. první oko hladce, 2. a 3. ujm.

Tak se děje i při každém následujícím ujímání, tak že při třetím ujímání 2 hl., při 4. ujímání 3 hl., při 5. ujímání 4 hl., atd. oka na počátku jehlice pleteme, čímž dostává špička žádoucího tvaru. Ujímání děje se tak dlouho, až 3 oka na každé jehlici zůstanou, načež se zavře.

Špička s ujímáním srdíčkovým.

Číslo 4.

Počet ok může býti volný. První jehlice až na tři poslední oka hladce. 1 obr. ujm. 1 hl.

2. jehl. 1 hl. 1 obr. ujm., hladce až ku konci jehlice.

3. jehl. jako 1. — 4. jako 2.

P o z n á m k a. Oplétání přes ujímání děje se v tomtéž poměru, jako při ujímání obyčejném.

(Viz popis punčochy.)

Druhé ujímání. První jehl. hl. až na 4 poslední oka, 1 obr. ujm. 2 hl.

2. jehl. 2 hl. 1 obr. ujm., hladce až ku konci. 3. jako 1., 4. jako 2. jehlice.

Třetí ujímání. První jehl. hl. až na posledních 5 ok; 1 obr. ujm. 3 hl.

2 jehl. 3 hl. 1 obr. ujm., hladce až ku konci.

3. jehl. jako 1. — 4. jako 2.

Čtvrté ujímání. 1. jehl. hl. až na posledních 6 ok, 1 obr. ujm. 4 hl. 2. jehl. 4 hl. 1 obr. ujm.

P o z n á m k a. 5. 9. 11. atd. ujímání pracuje se jako druhé a tak postupovati až sujímán veškerý počet ok.

Vyplétání punčoch.

Roztrhaných pletených punčoch lze opět vyspravití upletením nového kusu neb části, což jmenujeme vyplétáním.

Chceme-li vyplétati chodidlo nebo patu, vypárejme oka (jednou) kolem pod chatrným dílem a sice: nabeřme jedno oko na jehlici, nit překrutme a vypárejme celé kolem jehlicí, kterou vždy spodem na nejbližší spojovací nit navlíkneme a nit vytáhneme, tak že při každém oku nit vlastně dvakráte nám jest vytáhnouti.

Starou bavlnu páráme pokud oka jsou přešoupaná a se přetrhávají. Bavlnu novou pozorně přiměřme, aby nebyla silnější vypárané, neb se punčocha pak rozšíří a má nehezky tvar.


Pletení tak zvaných záplat, nelze nám schváliti, an čas, jehož práce vyžaduje, není v poměru k výsledku; lépe je punčochy látati, a když látání by bylo již obtížné, raději díl roztrhaný vypárati a uplésti nový.

Je-li špička poškozená, vypáře se celé ujímání, ač není-li třeba ještě většího kusu.

Paty lze připlétati dvojím způsobem.


a) *Vsazená pata.*

Máme-li roztrhanou patu nahraditi novou, musíme prvnější pozorně vypárati. Nejprvé rozstříhnou se vroubky po obou stranách, nitky, jež visí na okách, se vytáhnou, načež se vypárou oka pod začátkem paty a nad jejím závěrkem, až ke stranám u vzorů, kde jsme byli punčochu rostříhli. Nyní naberou se oka na pět jehlic, jak znázorněno (obr. 21.) a sice: oka pro patu naberou se na dvě jehlice, oka pak z vypáraných vroubků též na dvě jehlice, a oka, ku kterým se připevní zase nová pata, na jednu jehlici. Teď plete se pata na příčných okách s obou stran vroubků; avšak každé poslední oko s obou stran paty splete se

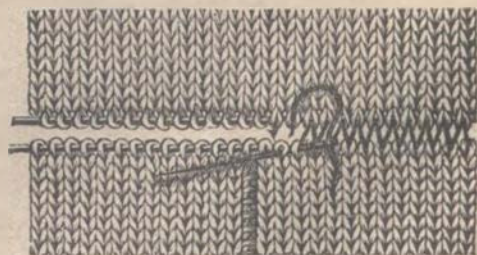


Obr. 21.

vždy před obracením s krajním okem vroubků a sice hladce anglicky na hladké, a obraceně angl. na obracené straně. Je-li pata dosti vysoká, jsou-li totiž postranní oka vroubků spletena, uzavře se. Počet ok musí po uzavření paty býti týž, jako onen na jehlici, k níž se pata nyní připevní (viz obraz 22.). Níť ustříhne se v délce asi 50 centim., navlíkne do jehly a oka od paty i protější se spojují dle obr. č. 23. Propichuje se jehlicí vždy skrze dvě oka od pravé ruky k levé. Vpíchne se vždy jehlou do



Obr. 22.




Obr. 23.

posledního z přišítych ok a vypíchne vedlejším, jednou na dolejší, podruhé na hořejší jehlici. Oka, která jsou přišíta, spustí se s jehlice a nit

patříčně přitáhne, aby se šev nekrčil a přišívání nebylo znáti; tak se střídavě pokračuje, až jsou všechna oka sešitá. Nitky pak na rubě zapošujeme, provlíkající je oky vždy o jedno dále.

Na obraze čís. 24. jest znázorněno několik ok již připevněných a několik ještě volných na jehlicích.

b) *Pata uherská.*



Obr. 24.

Snadnější a čerstvější jest tak zvaná pata uherská, která se plete na způsob špičky; stará pata vypáre se jako u předešlé, oka nabereme však na čtyry jehlice od pěšinky začínající do kola a rozdělíme na každou stejně ok. Obpleteme dvakrát kolem hladce a začneme ujímání.

Upleteme všechna oka první jehlice hladce, mimo čtyři poslední, ze kterých dvě ujmeme a druhé dvě upleteme, na začátku druhé jehlice upletem dvě oka hl. 1 ujm. ostatní hl., totéž opakujeme na protější straně, na třetí a čtvrté jehlici. Přes ujímání pleteme dvakrát kolem hladce a zase ujmeme.

Tím způsobem ujímáme tak dlouho, až je 4. díl ok na každé jehlici sujímán, načež ujímáme pořád, aniž bychom hladce obpleťaly.

Když máme na každé jehlici jen újmu a ona dvě hladká oka, dáme je s 1. a 2. jehlice na jednu, taktéž ze 3. a 4., načež oka sešijeme.

Vsazený kus.

Je-li punčocha též pod patou neb nad patou roztrhaná, je nejlépe vypáratí poškozený kus pod i nad patou a uplést nový, který pak s chodidlem zase spojíme, začínající sešívati při ujímání. Ovšem musí být týž počet ok.

Týmž způsobem můžeme též i lýtko vyspravit, je-li na některém místě příliš roztrhané, a je to lépe, než kdybychom dotýčnou vetchou část opatřily záplatou.

Vyplétání částečné.

Je-li toliko hořejší část paty, při tom však také kousek nadpatí chabtrné, vyplétáme takto:

Vypáremo nejprvé, jak už udáno, část nadpatí a nabere me veškerá oka na jehlici. Nyní nabere me po obou stranách části vypáraná oka podélná od této až k vroubkům vždy tak, že jedno nabere me, druhé vynecháme. Nyní počne me plést i však toliko na jehlici příční. Na konci jehlice, ujme me poslední oko na jehlici a první nabrané podélní s přehazováním, načež pletení obrátíme. Obraceně pletouce ujme me na druhém konci jehlice poslední oko z této a první z nabraných podélních obra ce, načež pletení obrátíme. V ujímání tomto pokračuje me tak dlouho, až veškerá oka podélní sujímáme. Teď teprvé vypáremo chatrnou část paty. Nabere me oka a plete me způsobem při patě obvyklým, jen že místo řetízku při vroubkách poslední oko jehlice patové s prvním na jehlici nadpatí ujme me, na líc přehozením, na rub obraceným ujímáním. Je-li patřičný počet vroubků zhotoven, závíráme patu jako obyčejně načež oka příklopky s oky, jež nám z nadpatí zbyly, sešijeme (viz obraz). Pak se punčocha obrátí, částky staré paty a nadpatí tímže způsobem se vystřihnou a zašijí jak při v s a z e n é m k u s u popsáno bylo.

Pletivo z vlny.

Pletivo z vlny má za účel, držeti v oné části těla, k níž přilehá, patřičný stupeň teploty; tomu však vyhoví jen tenkrát, je-li velmi elastické, t. j. volně pleteno, aby pružná vlna, jak sama toho vyžaduje, vypnouti se mohla.

Proto na vlnu volíme vždy silných jehlic, začínání řetízkové a jen takový vzor, jenž se nestahuje. N. př.: převádění ok v pletivu vlněném provést by se nedalo. Pro větší elasticnost začínáme pletené předměty vlněné raději napříč, než-li dle šíře, k. p. dětské gamaše, rukavice atd.

Při pletení z vlny s výhodou se provádí pletení dvěma barvama, které v bavlně neb přízi lněné pro nestálost barev těchto látek odporučiti by se nedalo.

Vzory pružné vlněné (patentové).

Hodí se pro svou pružnost, jemnotu a teplotu na dětské kabátky, karkulky, bačkorky a rukavice; na gamaše, zahřívací límce a pod.

Práce patentovým vzorem začne se na jedno oko, z něhož rozplétáním potřebný počet ok si utvoříme.

Vzory patentové možno plést i jednou barvou jako pruh, anebo dvěma rozličnými barvami do kola dle potřeby a povahy práce.

Popis patentových vzorů.

Začne se dle potřeby na libovolný počet ok, avšak na počet sudý.

1. řada 1 sejm. 1 nah. 1 z předu sejm. 1 hl. *

2. řada 1 sejm. 1 nah. 1 sejm. z předu, 1 ujm. a sice nah. nitku se sejm. okem předešlé jehl. *

Jako 2. řada plete se celý vzor.

Týž vzor dvěma barvama do kola pletený.

1. kol. jako u předešlého popisu.
2. „ také jako 2. řd. předešlého popisu, jen že se vezme vlna druhé barvy a místo 1 ujm. — 1 obr. ujm.
3. „ jako 1 kol.
4. „ jako 2. kol. Takto se pokračuje dále dle potřeby a vzor tvoří dvoubarevné pruhy do délky, jeden jako hladee, druhý jako obraceně pletený.



Obr. 25.

2. Patent síťový.

- 1 řada začne se na rubu a na lichý počet ok, sice:
1 sejm. * 1 nah. 1 sejm.
z předu 1 ujm. * poslední 2 oka jehl. hl.
2. „ 1 sejm. * 2 hl., 1 nitku z předu sejm. * opakovat.
3. „ jako první.
4. „ 1 sejm. 3 hl. * nitku sejm. 2 hl. * opakov.
5. „ jako první a všecky liché taktéž.
6. „ jako druhá.
8. „ 1 sejm. 3 hl. * nitku sejm. 2 hl. * tedy jako 4. jehl.

Týž vzor dvěma barvama.

1. kol. hl. se spodní barvou (barva totiž, která vynikati má, tvoří svrchní mříž, barva druhá základní barvu).
2. „ svrchní barvou * 1 nah. 1 sejm. 1 sejm. * opakovat po celé kolem.
3. „ spodní barvou 1 hl. * nitku sejm. 2 hl. opakovat.
4. „ svrchní barvou. * 1 hl. ujm. 1 nah. 1 sejm. * opakovat.
5. „ jako 3.
6. „ jako 4. atd.

Sudá kolem pletou se barvou svrchní, lichá barvou spodní.

3. Dvojnásobný patent síťový.

Pracuje se právě tak jako jednoduchý síťový, jenom že se příze barvy, která vrchní síť tvořiti má, vezme dvojnásobně.



Obr. 26.

4. Patentový vzor.

Začne se sudým počtem ok.

1. řada krajní oko sejmout, * 1 sejm. 1 nah. 1 ujm. * opakov. Jehlice se zakončí ujímáním.
2. „ krajní oko sejm. * Nitku sejm. 1 nah. 1 ujm. *.

5. Proplétaná stužka.

Tento vzor pracuje se dvěma barvami (zde černě a bíle).

1. řada černě, docela hladce.
2. „ bíle, 2 hl. * 2 sejm. 6 hl.
3. „ bíle, * 6 hl., prve sejm. 2 oka sejm. s předntk. (t. j. aby nitka ležela před nimi.)
4. „ bíle, 2 hl. * 2 sejm. 6 hl.
5. „ * bíle, 6 hl. 2 sejm. s přednitkou.
6. „ černě, * 6 hl. 2 sejm.

P o z n á m k a. Když se střídají barvy, tedy vždycky prostřední 2 oka z 6 hladkých předešlé řady se sejmou. Tímtež způsobem, jako při barvě bílé, pracují se ještě 3 řd. při barvě černé, načež se opět barvy vystřídají.

6. Vzor křížkový.

1. řada bíle, docela hladce
2. „ fialově, 1 hl. * 1 sejm. 3 hl.
3. „ * 3 hl., sejmuté z předešlé řady sejm. s předntk.
4. „ bíle, 4 hl. * 1 sejm. 3 hl.
5. „ jako třetí.

7. Vzor pruhový.

1. řada celá hladce modře.
2. „ bíle, 4 hl. * 2 sejm. 11 hl.
3. „ 2 hl. * 2 obr. 1 sejm. s předntk. 2 obr. 7 hl.

4. řada modře, 2 hl. „ 2 sejm. 2 hl. 2 sejm. 7 hl.
5. „ 2 hl. * 2 sejm. s před. 2 obr. 2 sejm. s před. 7 hl.
6. „ jako druhá (bíle).

8. Vzor kostkový.

1. řada červeně hl. (Vzor ten jest pracován do kola.)
2. „ bíle, * 2 hl. 2 sejm.
3. „ červeně, * 2 sejm. 2 hl.
4. „ jako 2. řada.
5. „ jako 3. řada.
6. „ bíle, 2 hl. 2 sejm., tím střídají se barvy tak, že kde dříve bíle pracováno bylo, nyní červeně se pokračuje a naopak.

9. Vzor.

1. řada * 2 angl. 2 nah.
 2. „ Na anglických okách první řady 2 obr. anglické. Nahozená oka předešlé řady spustit, 2 nah.
- Tak se opakuje, až vzor nabyde žádané délky.

10. Vzor.

1. řada * 1 angl. 1 nah. 1 ujm.
 2. „ * 1 nah. 1 ujm. 1 angl. obr.
- Tyto dvě řady se stále opakují.

11. Vzor.

1. řada hladce
2. „ 3 spoj. Ze čtvrtého oka 3 oka utvořit, t. j. čtvrté oko uplete se 1 hl. 1 obr. 1 hl.

Obě tyto řady stále se opakují, však s tím rozdílem, že kde prvé byly tři spoj. z jednoho oka 3 se upletou a na opak. Tím povstane střídání vzoru.

12. Vzor.

1. řada hladce.
 2. „ * 2 obr. 1 přeh. 1 nah.
 3. „ hladce.
 4. „ 2 obr. 1 nah. 1 přeh.
- Nyní se opakuje.

13. Vzor.

1. řada 1 hl. aniž by se z jehlice spustilo, totéž očko s vedlejším ujme se přehazováním a ponechá se na jehlici vedlejší, na to ujme se toto opět s očkem vedlejším a tak to jde až ku konci jehlice.

Jako tato řada pletou se všechny řady celého pletiva. Má-li vzor tento se podařiti, voltež velmi silné jehlice. Střídáním barev (buďto po dvou, neb po čtyřech řadách) je ještě uhlednější.

Hodí se výborně k hotovení nákrčníků, dětských kabátků a pod.

Pletené šátky.

V novější době osvědčily se svou praktičností šátky pletené z vlny. Pletou se na dřevěných jehlicích, buď z vlny dvoudrátové, mechové (Mooswolle), nebo z berlínské.

Šátek **třírohý** i **čtyrrohý** začíná se z tenké vlny na jehlice * 1 cm. 3 mm., z berlínské na jehlice 2 cm. **silné**.

Šátek třírohý

k. p. 75 cm. v průměru, začne se při jehlicích 2 cm. silných na 121 ok z vlny berlínské. Má-li být šátek menší, ovšem na méně ok.

1. řada hl.

2. „ hl. až na poslední 1 oka, která se ujmou.

Tak se plete, až všecka oka jsou sujímána a šátek hotov. Strana sujímaná přijde ke krku. Šátek ozdobí se vlněnou krajkou. Po krajích tvoří se řetízek.

Komu libo, může voliti drobný, mřížkovaný vzor na plochu šátku.

Šátek čtyrrohý.

Začne se na lichý počet ok, a sice při dřevěných jehl. 2 cm. tloušťky z berlínské vlny na 123 ok, kdy má pak každá strana 1 $\frac{1}{2}$ metru délky.

1. řada hl.

2. „ 60 hl. 3 spoj. 60 hl.

3. „ jako první.

4. „ jako druhá, leč že je před 3 spoj. 59 ok a za nimi také.

Šátek se plete tímto způsobem, až všecka oka jsou sujímána a má pak podobu pravidelného čtverce. Ujímání táhne se šikmo od rohu k rohu a dělí čtverec na dva trojúhelníky.

Šátek ozdobí se pak krajkou, na níž se přivážou třísně 1 cm. dlouhé, má-li být bohatší. Po krajích plete se řetízek.

Šátek se plete buď hladce, anebo, což jest mnohem úhlednější, mřížkovým vzorkem.

Velmi pěkný jest tento vzor:

1. řada hl.

2. „ * 2 obr. 1 nah. 3 spoj. 1 nah. * 2 obr.

3. „ * 2 hl. 3 obr. *

4. řada * 2 obr. 3 hl. *

5. „ 2 hl. 3 obr. *

6. „ jako druhá.

7. 8. 9. řada jako 3. 4. 5.

Tento vzor tvoří pěkné pruhy, jeden hustý obrácený, druhý hladký, v každém 4. kolem dírky.

Takový šátek nejen že jest teplý, ale také ozdobný a není drahý. Nejpečnějším jest z bílé vlny.

Šátky, pletou-li se z vlny tenké, musí se začít na více ok.

Oba druhy šátků lze plést také z vlny dvojí neb více barev. Pěkný jest vzor, při kterém se plete jeden pruh černý, druhý z vlny turecké.

Bačkorka.

Dříve než nám lze obouti děcku střevíček z kůže, odíváme malou nožičku pletenou, neb háčkovanou bačkorkou, která netlačí a nožky netísní.

Pleteme takové bačkorky z bavlny, neb vlny; bavlněné jsou praktičtější, an se dají prát, vlněné pak teplejší a pestřejší. Uvádíme zde pletený vzorek bačkorky, která má dvě části a sice modrý, nízký střevíček, z kterého se vyvíjí bílá punčoška. Obou částí lze plést z jakékoliv barvy, jen když je díl vrchní světlejší části spodní a barvy souladně spřízněny.

Bačkorku lze také provést v jedné barvě.

Střevíček začínáme patičkou a jak tuto velkou upleteme, tak je velká bačkorka. Pata našeho střevíčku je začata na 36 ok.

Vzor se začne hned první řadou a sice jiný na střevíčku, k. p. 1 hl. 1 obr. neb 2 hl. 2 obr. dva neb třikrát na sobě, načež se oka mění, a jiný na punčošce, snad 2 hl. 2 obr. ustavičně nahoru plést. Začáteční oka se sejímají jako u paty punčochy a musí jich být na každé straně tolik, aby obnášela $\frac{1}{3}$ ok jehlice, zde 12; nyní se patička zavře. U prostřed ostane tolik ok, kolik je jich po jedné straně sejmutých; zde 12, oka újmu vyjímaje, o která je více.

Jsou-li všechna postranní oka sujímaná, nabrou se po obou stranách vroubky — zde oka řetízková — a vzor se plete dále; ku konci 3. jehlice ujmeme poslední 2 oka což činíme tak dlouho, až po každé straně $\frac{1}{4}$ vroubků je sujímaná; na našem vzoru na každé straně třikráte. Zbyde 32 ok, která pleteme sem a tam na začátku jehlice 1 sejm. až je počet řetízkových ok 4krát tak velký ok sujímaných; zde 12.

Nyní začne se rozplétáním z posledního oka na jinou jehlici tolik ok, co obnáší polovička; zde 16; těch 32 ok prvnějších rozdělí se na 2 jehlice a plete se 6krát kol. Na každou stranu přidaných ok přibere

se po jednom oku z druhých dvou jehlic a začne ujímání na špičce, ze spod střevíčku. Uprostřed ostane i s ujímáním tolik ok, kolik jich v předu bylo přidáno, ostatní se při jednou kolem obplétání sujímají, až ostane týž počet, jako na přední jehlici; pak se střevíček zavře, po rubu. Nyní se naberou oka kolem a obplete se třikrát obr., čímž je střevíček ukončen; oka zůstanou na jehlicích, a plete-li se z dvojí barvy, vezme se druhá.

Těch 16 ok, která se na špičce přidala, dáme na jednu jehlici a pleteme vzor (jiný než na střevíčku), 16. oko se ujme vždy s následujícím druhé jehlice, práce se obrátí, a plete se po obr. straně, při čemž se 16. oko zase ujme s následujícím a sice na této straně obr. což se opakuje, až jsou vseckna sejímaná oka připletena a střevíček uzavřen k začátku patičky; nyní plete se kolem, dle toho, jak bačkorka má být vysoká.

Ku konci se uplete 3krát kol obr. Pak se zavře.

Lze také ukončiti ozdobným zavíráním.

Zahříváček.

Z berlínské vlny na 4 jehlice začneme 73 ok, na každou jehl. 18; přebývajícím okem pak spojíme jako při punčoše a pracujeme vždy 2 hl. 2 obr. 70krát kolem, pak 20krát kolem vždy střídavě jednou kolem hladce, jednou obrace.

V 21. kol. 2 jehlice hl., z třetí 9 hl. pak obrátit, 18 ok hl. obrátit; opět 18 ok hl., 19té přibrat a obrátit. 19 ok hl., 20té přibrat, obrátit. Obracení, pletení a přibírání ok tak dlouho se opakuje, až jsme na každé straně přibraly 24. Teď se plete do kola opět 20krátě vždy střídavě jednou hl. a jednou obr.; načež 44krát kolem vždy 2 hl. 2 obr., avšak při 5tém, 10tém a 15tém kolem vždy na první a poslední jehlici se ujme. Pak se volně zavře.

Dětská rukavička.

Začne se berl. vlnou na 2 jehlice 40 ok, na každou 20, plete se 40krát hladce semo tamo, při 5té řadě uprostřed, to jest tam, kde jehlice jsou spojeny, na konci první a na začátku druhé se jedno oko přidá (z 1 utvř. dvě). Při šesté řadě, jakož i při každé následující se přidávání týmže způsobem opakuje tak dlouho, až jest na každé jehlici 26 ok; nyní 20krát hladce sem a tam, načež na konci první a na začátku druhé jehlice se v tomtéž postupu ujímá, jak prvé přidáváno bylo; pak čtyry řady hladce, nato se zavírá až zbyde pouze 12 ok; 4 se upletou, 8 se zavře. Na jehlici zavře se 5 ok, 4 pak pozůstala se při-

pojí a pletou hl., na konci jedno s uzavřením povstalých ok se přibere, obrátí, plete ku konci, obrátí, načež se opět jedno přibere tak dlouho, až toliko 4 zůstanou, načež se zvolna ujímá, až toliko 9 ok zbyde, které uzavřeme, načež pletení se obrátí a paleček na ruby se sešíje. Všecka oka řetízková (38) se nabere, načež se plete 1 kol. hl., pak 6krát kolem: 2 hl. 2 obr., načež 1 kol. hl., pak 3krát obr., 1 kol. hl., pak 10krát kol. vzorem patentovým, pak 8krát kol. hl., načež se na rub veškerá oka hladké řádky před patentem nabere a s ostatními oky hladce splétají, při čemž se zároveň také zavírají. Svršek rukavičky ozdobí se stehem křížkovým.

Popis gamaše.

Jako při pletení punčochy, tak i při gamaši rozhoduje objem počet ok, a musí býti počet třemi dělitelný. Zde začato na 48, jež na 4 jehlice rozděleny jsou.

Nejrvé uplete se 28 řad vždy 2 hl. obr.
Pak 29. řada celá hl.

30., 31. a 32. řada obr.


Pak vždy střídavě: 2 řady hl., 1 řada: 1 hl. 2 obr. V tomto vzoru se pokračuje až do šátečku, nato se na lýtku ujímá, jak při punčoše popsáno.

Po skončeném ujímání 1 kolem obr.

Předpatí plete se následovně: 2 řady hl., pak 2krát nad sebe 2 hl. 2 obr. 1 kolem hladce, pak střídavě kde hl. tam obr., kde obr. tam hl. opět 2krát nad sebe. Také předpatí má tutéž délku jako při punčoše.

Klínek při patě plete se právě tak, jako při patě do kola pracované.

Když jsme dohotovily klínek, zavřeme všechna oka na obou jehlicích patových. Ostatní dvě jehlice pleteme, u vzoru pokračující semo tamo. Při každé 4. řadě na začátku a na konci 2 očka ujmout. Tím způsobem pokračuje se tak dlouho, až máme na obou jehlicích dohromady tolik kolik při začátku bylo na jedné, zde celkem 12. Nyní nabere všecka oka při chodidle, upleteme 3krát hl., načež se pletení uzavře.



Obr. 27.

Pro ozdobu připojujeme na vnější stranu zoubečky, jak výkres ukazuje.

Zoubečky shotovují se takto: začneme na 4 oka.

1. řada hl.
2. „ 3 hl. z 1 utvoř 2
3. „ hl.
4. „ 4 hl. z 1 utvoř 2
5. „ hl.
6. „ 5 hl. z 1 utvoř 2
7. „ hl.
8. „ 5 hl. 1 ujm.
9. „ hl.
10. „ 4 hl. 1 ujm.
11. „ hl.
12. „ 3 hl. 1 ujm.

Poznámka. Gamaše budiž pletena volně, aby byla pružná, ne však příliš řídece, neboť by se snadno roztrhala.

Nepružné vzory.

Mimo pružnost vyznamenává se pletení tím, že ho lze také učiniti nepružným, když se zvláštním přetahováním ok, neb obtáčením nití kolem nich, zamezí roztažlivost jeho.

Vzorů takových není arci mnoho a kombinace zde nedovoluje příliš velkých skoků; ostatně zručná pletačka snadno si podle jednoho, sestaví jich více.

Vzory nepružné pletou se pouze při oněch částích prádla, které mají vynikati pevností.

Pletou se na povijanech, šlích a podobných.

Uvádíme zde některé.

Vzor 1.

Čítá 2 oka.

1. řada 1. hl. 1 sejm. s přednitkou.
2. „ 1 obr. 1 sejm.

Hlavní pravidlo je, aby nit se táhla po jedné a téže straně, a vždy se pletla oka prvé sejímaná, pletená pak sejímala.

Vzor 2.

Čítá 2 oka.

1. řada 1 hl. 1 sejm.

Poznámka. Nit při sejímání musí zůstat na rubu.

2. řada obraceně.
3. „ jako první.

Pravidlo je při tomto vzorku, aby přísně se pletlo hladké oko na hl. a sejímané vždy sejímalo.

Vzor 3.

Čítá 2 oka.

1. řada 1 obr. 1 sejm.
2. „ 1 hl. 1 sejm. s přednitkou.

Vzor 4.

Začíná na 4 oka.

1. řada hl.
2. „ obr.
3. „ 2 obr. 2 sejm.
4. „ 2 sejm. s před. 2 hl.
5. a 6. řada jako 3. a 4.
7. řada 2 hl., druhé z následujících ok přehodí se přes první, obě ale zadrží na jehlici, a upletou se hl.
8. „ obr.
9. „ 2 sejm. 2 obr.
10. „ 2 hl. 2 sejm. 3 před.
11. a 12. jako 9. a 10. řada.
13. řada druhé oko přehodí se přes první a obě hl. se upletou, 2 hl.
14. „ obraceně.

Vzor se od 3. řady zase opakuje.

Vzor 5.

Čítá 4 oka.

1. řada 1 obr. 1 angl.
2. „ 1 obr. 1 angl. 1 hl.
3. „ 1 obr. 3 sejm. nit ze zadu obtočit do předu, 3 oka zpět na levou jehl., nit zatočit do zadu, sejm. je zas na pravou jehl. a tak 3krát opakovat, aby byla 3krát obtočena.
4. „ 1 obr. angl. 1 hl.
5. „ 1 obr. 1 angl.
6. „ 1 obr. angl. 1 hl.
7. „ 2 3krát obtáčená * 1 obr. 3krát obtáčená.
8. „ 1 obr. angl. 1 hl.

Začne se nyní od 1. řady znovu.

Vzor 6.

Na 8 ok.

1. řada * 1 angl. 1 obr.
2. „ * 1 hl. 1 obr. angl.
3. „ 1 angl. 1 obr. * 5 sejm., nit ze zadu obtočit kolem těch 5 ok,

těch 5 ok zpátky na levou jehlici, nit obtočit do zadu, oka na pravý drát, 3krát opakovat, 1 obr. 1 angl. 1 obr.

4. řada 1 hl. 1 angl. obr.

5. „ 1 angl. 1 obr.

6. „ 1 hl. 1 angl. obr.

7. „ 3 sejm. 3krát obtočit, * 1 obr. 1 angl. 1 obr. 5 sejm. 3krát obtočit. *

8. „ * 1 hl. 1 obr. angl. *

Vzor se nyní od 1. řady opakuje.

Vzor 7.

Čítá 2 oka

Začne se však lichým počtem ok.

1. řada 1 sejm. * První z následujících ok převede se horem přes druhé, načež se obě dvě hladce upletou. * Poslední 2 oka upletou se hladce.

2. „ 1 sejm. * Druhé z následujících 2 ok převede se horem přes první, načež se obě dvě obrace upletou. * Poslední 2 oka upletou se obrace.

Tyto dvě řady se neustále opakují.

Povijan.

Povijan nazývá se dlouhý pruh v podobě pentle, kterým se novorozeně v peřince obtáčí. Jednak se činí tak z ohledů praktických, jinak pro ozdobu této první zabálky děcka, která mu poskytuje tepla.

V novější době vycházejí povijany už z módy a peřinky poutají se špendlíky neb mašlemi, čímž se děcku pohyb jeho v peřince usnadňuje, když okolnosti zabraňují dáti mu úplnou svobodu.

Jest však ještě dosti matiček, které povijanu nezapuzují, ano zvláště si libují v pěkných takových pruzích, jimiž malebně zdobí bílou peřinku.

Nelze nám také opomenouti, abychom • povijanu nepromluvíly.

Jest to obyčejně pruh široký na 4 nejvýše 5 cm. a 2½ metrů dlouhý, na jehož konce přišívají se pro ozdobu hedbávné stužky, pro domácnost tkanice. V některých krajinách je zvykem, ještě delší povijany plést, ale tato míra úplně dostačí.

Vzory volí se nepružné, někdy dvoubarevné, neb se bílá plocha vyšívá. Jen zde nutno dbáti, aby barvy byly stálé a proto se obyčejně bere k tomu příze červená. Popisujeme zde jeden vzor povijanu a poukazujeme na vzory nepružné, z nichž se všechny hodí pro pletení této části dětského prádla.

Povijan plete se z bavlny neb příze. Obyčejně bere se bavlna č. 10.

Povijan.

Začne se na 32 ok.

1. řada hl.
2. „ 1 sejm. 1 hl. 28 obr. 1 hl. 1 angl.
3. „ 1 sejm. 1 obr. 28 hl. 1 obr. 1 angl.
4. „ 1 sejm. 1 hl. 28 obr. 1 hl. 1 angl.
5. „ 1 sejm. 1 obr. 28 hl. 1 obr. 1 angl.
6. „ 1 sejm. 1 hl., na zvláštní jehlici sejmout 4 oka, dále 8 hl. a opět sejm. se 4 oka na jmenovanou jehlici, dále 8 hl. a opět 4 oka na jmenovanou jehlici, dále 1 hl. 1 angl. Jehlice, na kterou se oka sejmají, musí při pletení řd. 6. v před ležeti, aby prostřední vroubkovaný proužek po líc se tvořil.
Při pletení řd. 7.—13. nechají se sejmutá oka ustavičně ležeti.
7. „ 1 sejm. — všecka obr. až poslední angl.
8. „ 1 sejm. všecka hl. až poslední angl.
8. „ 1 sejm. všecka obr. až poslední angl.
9. „ 1 sejm. všecka hl. až poslední angl.
10. „ 1 sejm. všecka obr. až poslední angl.
11. „ 1 sejm. všecka hl. až poslední angl.
12. „ 1 sejm. všecka obr. až poslední angl.
13. „ 1 sejm. všecka hl. až poslední angl.
14. „ 1 sejm.—sejmutá první 4 oka připletou se obr., 8 obr. prostřední 4 obr. 8 obr. poslední 4 oka — 1 hl. 1 angl.
15. „ 1 sejm. 1 obr. 28 hl. 1 obr. 1 angl.
16. „ 1 sejm. 1 hl. 28 obr. 1 hl. 1 angl.
17. „ 1 sejm. 1 obr. 28 hl. 1 obr. 1 angl.

Jako řada 6.—17. plete se dále.

Povijan může se pak provléci barevnou stužkou.

Š l e.

Šle, jež tuto popisujeme, zajisté všeobecné obliby dojdou pro svou pevnost a trvanlivost, překoná-li pracovnice obtíže, kteréž se jeví na počátku práce této. Začátek zdá se býti pracným; protož upozorňujeme naň pracovníci hned zprvu a vybízíme k vytrvalosti, doufajíce, že před ukončením práci tuto žádná nezanechá, ale se zálibou v ní pokračovati bude.

Začne se na 4 oka, kteráž střídavě hladce a obraceně semo tamo v 7 řadách se pletou. Posledně pletená oka rozdělí se po dvou na jiné jehlice, začáteční oka rozdělí se též po dvou, opět na dvě jiné jehlice; nyní přeloží se dle délky proužek tak, že dvě a dvě začáteční

12. řada 4 krajní oka 14 hl. 4 krajní oka.
13. „ 4 krajní oka 1 přibrat hl. plést 1 hl. 1 sejm. 1 hl. 1 sejm. 1 hl. 1 sejm. 1 hl. 1 sejm. 1 hl. 1 sejm. 1 hl. 1 sejm. 1 hl. 1 sejm. 1 přibrat hl. plést 4 krajní oka.
14. „ 4 krajní oka 16 hl. 4 krajní oka.
15. „ 4 krajní oka 1 sejm. 1 hl. 1 sejm. 1 hl. 1 sejm. 1 hl. 1 sejm. 1 hl. 1 sejm. 1 hl. 1 sejm. 1 hl. 1 sejm. 1 hl. 1 sejm. 1 hl. 4 krajní oka.

Poslední dvě řady střídají se ještě šestkrát než dírka knoflíková se počne plést, napotom pracujeme následovně:

1. řada 4 krajní oka 5 hl. 1 sejm. s předntk. 1 hl. 1 sejm. s předntk. obrátit práci a pletme.
2. „ 1 hl. 1 sejm. s předntk. 1 hl. 1 sejm. s předntk. 1 sejm. (se zánitkou) 1 hl. 1 sejm. 1 hl. 4 krajní oka.

Tyto dvě řady střídají se ještě desetkrát, napotom utrhne se nit, splete se druhá strana dírky, tímtež způsobem jako 1. a 2. řada knoflíkové dírky. Rovná-li se počet řad straně protější spletou se dírky dohromady, ve vzoru ale dle 15. řady se pokračuje.

Nyní plete se ještě 14. a 15. řada šestnáctkrát, napotom pracuje se opět dírka druhá způsobem svrchu naznačeným. V pletení pak se pokračuje až náležitá délka (60 centim.) docílena.

Napotom pletou se poutka jako dírky knoflíkové; rozdělí se 24 ok na 2 jehl. a pletou se známým již způsobem, aby délka obnášela 8 centim., pak pokračujeme takto pletouce dírku:

1. řada 4 oka krajní 1 sejm. s předntk. 1 hl.
2. „ 1 sejm. 1 hl. 4 oka krajní.

Sedmkrát opakují se tyto řádky, utrhne se bavlna a plete se strana druhá též podobně, potom spojí se obě dírky a plete se 8 řad, jakž před dírkou pleteno bylo, nyní plete se ještě dírka jedna, kteréž následuje opět 8 řad nežli poutko zúženo neb ukončeno bude.

Ukončení děje se následovně:

1. řada 1 sejm. 1 hl. 1 sejm. s předntk. 1 hl. 1 ujm. 1 sejm. 2 hl. 1 sejm. s předntk. 1 hl. 1 sejm. s předntk.
2. „ 1 hl. 1 sejm. s předntk. 1 hl. 1 sejm. s předntk. 1 ujm. 1 hl. 1 sejm. s předntk. 1 hl. 1 sejm. s předntk. 1 hl.
3. „ 1 sejm. 1 hl. 1 sejm. s předntk., 1 hl., 1 ujm., 1 hl., 1 sejm. s předntk. 1 hl. 1 sejm. s předntk.
4. „ 1 hl. 1 sejm. s předntk., 1 hl., 1 obr. ujm. 1 sejm. s předntk. 1 hl. 1 sejm. s předntk. 1 hl.

5. řada 1 sejm. 1 hl. 1 sejm. s předntk. 1 přeh. ujm. 1 sejm. s předntk. 1 hl. 1 sejm. s předntk.
6. „ 1 hl. 1 sejm. s předntk. 3 dohr. 1 sejm. s předntk. 1 hl.
7. „ 1 sejm. 3 dohrom. 1 hl.
8. „ poslední 3 oka ujmout, utrhne se bavlna, provléknu bavlnu posledním okem a konce se zapošijí.

Poutko druhé plete se jako první.

Konce bavlny se zapošijí a k vůli delšímu trvání se dírký na přič obšíjí.

Délka šlí řídí se dle velikosti osoby, pro kterou určeny jsou, braly jsme tudíž za měřítko velikost prostřední a měřily délku šle celé, kteráž obnášela 75 centim. neb $\frac{5}{4}$ lokte, z nichž 15 centim. neb $\frac{1}{4}$ lokte k poutkům náleží, mezera mezi knoflíkovými dírkami rovnati se má délce dírký samé. Pravidla toho dlužno šetřiti při pletení šlí vzorů rozličných.

D ě t s k é š l e.

Pro dětský věk od 6—8 roků jest délka 40 centimetrů. Plete se z bavlny č. 14, příze č. 40.

Začne se na 8 ok dvojnásobnou nití; pak platí 1 oko za dvě.

Poznamenání. První oko na jehlici vždy angl., poslední se sejme. To platí pro celý vzor, a oka tato se v popsání nečitají.

1. řada 1 sejm. spřed. 1 hl.

2. „ oka v 1. řadě sejmutá hl. Hladká sejmuti.

Vzor se opakuje a vždy v 3. řadě na začátku i na konci z 1 utvr. dvě. Tak se přidává až je upleteno 16 řad, a na jehlici je 32 ok; pak se začne dírka knoflíková. Oka se rozdělí na 2 jehlice, a každý díl plete se 14krát, načež se oka zase spojí a uplete 16 řad jako před dírkou.

Pak se plete dále buď týž vzor, buď jiný nepružný, až jsou upleteny $\frac{2}{3}$ šle (40 cm.)

Poznamenání. Kdyby druhý vzor se šířil sújmon se oka a před poutky zase přidají.

Pak se pletou poutka opět týmž dvojnásobným hladkým pletivem jako na začátku, a musí býti na jehlici 32 ok. Z těchto pletou se $\frac{2}{3}$ (21 ok) ostatních 11 zůstane na zvláštní jehlici. Když je upletený kus velký 12 cm., rozdělí se oka zase na 2 jehlice, uplete dírka jako na začátku šle. Když má poutko délky 17 cm., plete se dírka druhá, jako první. Když jest hotova, pletou se 2 řady, pak se ujímá následovně: Na konci jehlic sejmu se 2 oka na místě jednoho, které se obě na za-

čátku spletou angl., čímž se 1 oko ujme. Když se na každém kraji takto jednou ujmulo, plete se 1 řada vždy bez, aniž by se ujímalo.

Když je na jehlici pouze 7 ok, uzavře se. Oněch 11 ok na zvláštní jehlici zůstane, až jest upletena také druhá šle.

Pak se pletou prostřední (úzká) poutka, 11 ok na jehlici nechaných uplete se hladkým dvojnásobným pletivem jako 2 krajní poutka. Délka každého z prostředních poutek (úzkých), než v jedno se spojí, obnáší 8 cm., načež oka se spojí s obou jehlic (po 11 okách) na jednu jehlici (jež pak činí 22 ok), a pletou na 4 cm. délky, tak že obnáší prostřední poutko až k dírice, která nyní se začne, 12 cm. Dírka plete se jako ostatní.

Když délka prostředního poutka dosáhla 17 cm., začne se druhá a když jest hotova, skončí prostřední poutko jako obě krajní.

Slintáčky.

Slintáček váže se dětem na krk, aby byly vždy čisté.

Slintáček „sněženka“.

Slintáček tento ač velmi jednoduchý u provedení jest předce velmi hezounký. Jako vůbec pletení ozdobné tak i slintáček tento nabývá plné platnosti zhotoven-li z příze strojové.

Z příze č. 25. začneme rozplétáním 25 ok.

1. řada hladce.

2. „ 1 angl. * 3 obr. 1 hl.

3. „ 1 angl. * 3 hl. 1 obr.

4. „ Z prvního obráceného rozplétáním dvě oka, 2 obr. * 1 hl. 3 obr.

Od * čtyřikrát opakovat 2 obr., z posledního obrace rozplétáním dvě oka, 1 angl.

Hladká oka tvoří úzké proužky, obrácená pravidelné čtverečky.

Nyní se vzor střídá tak, že leží hladké oko na prostředním ze tří obrácených.

5. řada 1 sejm. 2 obr. * 1 hl. 3 obr.

6. řada a 7 řada pracují se tak, aby přišla obrácená na obrácená a hladká oka na hladká.

8. „ jakož i u každé následující čtvrté střídá se vzor.

Vzor i přidávání se opakuje tak dlouho, až máme 59 ok na jehlici. Tím nabyl slintáček patřičné délky i rozdělíme oka pro raménka na tři stejné díly. Jelikož máme počet, jenž není třemi dělitelný, klademe pro výstřih 19, pro raménka po 20 okách.

Na raménku pracujeme u vzoru pokračující tak, že na hraně vnitřní, t. j. při výstřihu při každé 4té řadě ujímáme tak dlouho, až jsme sujmaly as polovici všech ok, zde 10krát.

Délka raménka obnáší právě polovici délky slintáčku, až po rozdělení. Raménko druhé pracuje se týmž způsobem.

Nyní nabereme veškerá řetízková oka, upleteme kolkolem nejprvé jednou hladce, načež vezmeme bavlnu Tecnerovu (kterou volíme proto, poněvadž jest jen na polo kroucená) a upleteme 3krát do kola tak, aby na líc bylo obrace, pak jednou hladce, přízí, již jsme dosud pletly. Všude, kde tvar slintáčku rohy tvoří, v každé sudé řadě okolku, přidáme rozplétáním dvou ok vždy 2 oka.

Nyní upleteme jednou kolkolem první řadu dírek jako na vzoru „řebříček“, načež výstřih okolo krku zavřeme. (Viz ozdobné zavírání.)

Okolo ostatní části slintáčku pak pleteme ještě dvakrát nadřečený vzor, načež ozdobným zavíráním slintáček ukončíme.

Slintáček.

(Velmi snadný.)

Začato na 77 ok.

1. řada 1 sejm. 1 nah. 17 hl. 3 spoj. 17 hl. 1 nah. 1 hl. 1 nah. 17 hl. 3 spoj. 17 hl. 1 nah. 1 hl.

2. „ 1 sejm. nahozené nitky pletou se angl. přidává ostatní oka obr.

Tyto dvě řady se opakují až jest slintáček dosti dlouhý (zde 36) a lze to pléstí úplně hladce aneb drobný vzor.

Nejvhodnější je vzor pruhový. Jsou totiž vždy 3 řady pletené hl. a 3 obr. Kolem se přišije krajka, která se plete takto :

1. řada * 1 sejm. 1 hl. 1 nah. 1 hl. 1 nah. 1 přeh. 1 hl.
2. „ 1 sejm. 1 hl. 1 nah. 2 hl. 1 nah. 1 přeh. 1 hl.
3. „ 1 sejm. 1 hl. 1 nah. 3 hl. 1 nah. 1 přeh. 1 hl.
4. „ 1 sejm. 1 hl. 1 nah. 4 hl. 1 nah. 1 přeh. 1 hl.
5. „ 1 sejm. 1 hl. 1 nah. 5 hl. 1 nah. 1 přeh. 1 hl.
6. „ 1 sejm. 1 hl. 1 nah. 6 hl. 1 nah. 1 přeh. 1 hl.
7. „ 1 přeh. 1 hl. 1 nah. přeh. 4 hl. 1 nah. 1 přeh. 1 hl.
8. „ 1 přeh. 1 hl. 1 nah. 1 přeh. 3 hl. 1 nah. 1 přeh. 1 hl.
9. „ 1 přeh. 1 hl. 1 nah. 1 přeh. 2 hl. 1 nah. 1 přeh. 1 hl.
10. „ 1 přeh. 1 hl. 1 nah. 1 přeh. 1 hl. 1 nah. 1 přeh. 1 hl.
11. „ 1 přeh. 1 hl. 1 nah. 1 přeh. 1 nah. 1 přeh. 1 hl.

Tak se pokračuje.

Slintáček „do třetice všeho dobrého.“

Popis trojúhelníku ku slintáčku.

Trojúhelník začíná se na jedno oko :

1. řada 1 nah. 1 hl.
2. „ 1 nah. 2 hl.

Takto se pokračuje, až upleteme 20 řad a máme na jehlici 20 až 21 ok.

10 ok uzavřeme a 11 upleteme hladce; obrátíme pletení a zavřeme zase 10 ok tak, že nám u prostřed zbývá 1 oko. Z tohoto jednoho oka pleteme nový trojúhelník, týmž způsobem, jako první, i z druhého ještě třetí. Pak pracujeme čtvrtý trojúhelník, ale jen tak vysoký až máme na jehlici 7 ok. Tato oka uzavřeme. Prostředek slintáčku jest hotov.

Začneme ku krajům nové trojúhelníky zase ze sebe vycházející.

První trojúhelník se plete až je na jehlici 13 ok.

(Nahazováním ok z kraje povstanou dírky, kterými se pak trojúhelníčky spojí.)

Nyní se naberou čtyry povstalé dírky u posledního, 7 ok čítajícího trojúhelníku na pravou jehlici, první dírka se dá na levou a plete se anglicky; jehlice levá se vyplete a obrátí, nitka z kraje, jako při ostatních, nahodí, jehlice se vyplete, hl. obrátí a s pravé jehlice druhá dírka se dá na levou jehlici, anglicky uplete; takto se pokračuje, až jsou všechny dírky takto připleteny.

Nyní jest na jehlici 21 ok.

Nabereme z trojúhelníku, který jest při 7 ok čítajícím, 10 uzavřených ok spleteme a uzavřeme s 10 oky posledně pleteného trojúhelníku.

Zbyde nám tedy 11 ok, která upleteme. Z těchto 11 ok uzavřeme 10, zůstane tedy 1 oko na jehlici.

Nabereme 10 dírek z téhož trojúhelníku, z něhož jsme 10 uzavřených ok sejmuly a připletou se tak, jako při popsanych 4 dírkách.

Povstane nám takto nový trojúhelník 21 ok čítající: zase 10 ok spleteme a uzavřeme, jako při prvním.

Takto pracuje se ještě 1 trojúhelník a máme 3 celé. 4. pleteme týmž způsobem jen do 7 ok a uzavřeme.

Nyní máme střed a levý kraj hotový; pravý se pracuje týmž způsobem. Kolem takto upleteného slintáčku uháčkujeme uzounkou kraječku.

Slintáček „fialka.“

Pro slintáček tento plete se především prostředek vzorem na způsob tunézského hačkování; začne se na 30 ok, kteréž 1 řad. hl. se pletou a následovně se pokračuje:

1. řada 1 sejm. * 1 nah. 1 sejm. od * pokračov. poslední oko však plete se 1 hl., jest tedy dvojnásobný počet ok.
2. „ 1 sejm. * nahozená nit s vedlejším okem angl. se splete od * se pokrač. poslední oko hl.

Tyto dvě řady střídají se až ku konci, dlužno jen přidávati na začátku a na konci každé čtvrté řady (neb druhého vroubku) a sice 30tého vroubku (polovice celé délky), kdež počet ok vzrostl na 60. Dále plete se ještě 15 vroubků (třetí to čtvrt), aniž by se přidávalo.

Napotom rozdělí se práce na tři díly, z nichž dva krajní pro náramky určeny jsou. Zúžování náramků děje se při výkrojkův hrdelem a sice v 15 vroubkách (čtvrtá čtvrtina) až na 10 ok, kteráž se uzavrou.

Nyní uzamkne se prostřední díl a plete se náramek druhý, jako předešlý. Pak se začne krajka na 16 ok a první jehlice hl. se uplete.

1. řada 1 sejm. 1 hl. 1 obr. ujm. 2 nah. 1 obr. ujm. 1 hl. 3 spoj. 3 spoj. 3 spoj.
2. „ 1 sejm. 3 nah. 1 obr. 3 nah. 1 obr. 3 nah. 1 obr. 2 hl. 1 obr. 3 hl.
3. „ 1 sejm. 4 hl. 1 obr. 2 hl. 1 obr. 3 hl. 1 obr. 3 hl. 1 obr. 2 hl.
4. „ 1 sejm. 12 obr. 6 hl.
5. „ 1 sejm. 1 hl. 1 obr. 1jm. 2 nah. 1 obr. 1 ujm. 1 hl. 11 obr. 1 hl.
6. „ 1 sejm. 11 hl. 1 obr. 2 hl. 1 obr. 3 hl.
7. „ 1 sejm. 4 hl. 1 obr. 1 hl. 11 obr. 1 hl.
8. „ 1 sejm. 11 hl. 1 obr. 6 hl.
9. „ 1 sejm. 1 hl. 1 obr. ujm. 2 nah. 1 obr. ujm. 1 hl. 11 obr. 1 hl.
10. „ 1 sejm. 11 hl. 1 obr. 2 hl. 1 obr. 3 hl.
11. „ 1 sejm. 4 hl. 1 obr. 1 hl. 11 obr. 1 hl.
12. „ 1 sejm. 1 obr. přetáhni sejmuté 9 obr. 6 hl.

Od první řady opakuje se vzor tolikráte, mnoho-li krajky třeba kolem slintáčku mimo hrdelem výkroj. K tomu začne se užší kraječka na 7 ok, kteráž se hl. obpletou.

1. řada 1 sejm. 1 obr. ujm. 2 nah. 1 obr. ujm. 1 hl. 3 nah. 1 hl.
2. „ 1 sejm. 1 hl. 1 obr. 1 hl. 1 obr. 2 hl. 1 obr. 2 hl.
3. „ 1 sejm. 3 hl. 1 obr. 5 hl.
4. „ 1 sejm. 3 hl. 1 obr. 5 hl.
5. „ 1 sejm. 1 obr. ujm. 2 nah. 1 obr. ujm. 5 hl.
6. „ 1 sejm. 3 hl. 1 obr. 2 hl. 1 obr. 2 hl.
7. „ 1 sejm. 3 hl. 1 obr. 5 hl.
8. „ 1 sejm. 1 hl. sejmuté přetáhnout, 1 hl. přetáhnout, 1 hl. přetáhnout 1 obr. 5 hl.

První řadou se pokračuje, až jest dostatečná délka a přišije se širší krajka kolem slintáčku, kdež na rohou nabrati se musí, aby se neklopily.

Užší pak přišije se kolem výkrojkův hrdelem.

Karkulka.


Svou elastičností je pletení oblíbené pro dětské prádlo, kdež koná výtečné služby.

Jmenovitě karkulky srostly takořka s ponětím ošacení novorozeňátka a nelze nám věru naléztí lepšího způsobu pokrytí útlé dětské hlavinky nad pletenou karkulku.

Karkulka sestává:

1. Z dýnka, jež obyčejně představuje hvězdu.
2. Z dílku týlového.
3. Z nátemení, t. j. přední části čepičky, která kolem obličeje a oušek přiléhá až k týlu.

Velikost čepičky stanoví velikost hvězdy. Jak při punčoše šáteček, jest při čepičce hvězda základem všeho rozpočtu. Hvězda na čepičce pracuje se takto:



Obr. 28.

Začne se na 8 ok, které se spojí.

1. řada hl.
2. „ * 1 nah. 1 hl. od * opak.
3. a 4. řada hl.


5. řada * 1 nah. 1 hl.
6. 7. 8. řada hl.
9. řada * 1 nah. 1 hl.
10. 11. 12. řada hl.
13. řada * 1 nah. 1 hl.
14. 15. 16. řada hl.
17. řada * 1 hl. 1 nah. 2 hl. 3 spoj. 2 hl. 1 nah.
18. „ jakož i každá sudá řada hladce.
19. „ 2 hl. * 1 nah. 1 hl. 3 spoj. 1 hl. 1 nah. 3 hl.
21. „ * 1 hl. 1 nah. 1 přeh. 1 nah. 3 spoj. 1 nah. 1 ujm. 1 nah.
23. „ 2 hl. * 1 nah. 1 přeh. 1 nah. 1 hl. 1 nah. 1 ujm. 1 nah.
25. „ * 1 hl. 1 nah. 1 přeh. 1 nah. 5 hl. 1 nah. 1 ujm. 1 nah.
27. „ 2 hl. * 1 nah. 1 přeh. 1 nah. 1 ujm. 1 hl. 1 ujm. 1 nah. 1 ujm. 1 nah. 3 hl.
29. „ 3 hl. * 1 nah. 1 přeh. 1 nah. 3 spoj. 1 nah. 1 ujm. 1 nah. 5 hl.
31. „ 5 hl. * 5 hl. 1 nah. 9 hl.
33. „ 6 hl. * 1 nah. 1 přeh. 1 hl. 1 ujm. 1 nah. 11 hl.
35. „ 7 hl. * 1 nah. 3 spoj. 1 nah. 13 hl.
37. „ 8 hl. * 1 nah. 1 hl. 1 nah. 15 hl.
39. „ * z jednoho oka 2 (t. j. 1 hl. 1 obr.) 2 nah. 1 přeh. 13 hl. 1 ujm. 2 nah.
40. „ jakož i každá sudá řádka hl., jen z nahozených ok 1 hl. a 1 obr.
41. „ * 1 ujm. 2 nah. 1 přeh. 2 nah. 1 ujm. 9 hl. 1 ujm. 2 nah. 1 přeh.
43. „ * 1 přeh. 1 ujm. 2 nah. 1 přeh. 1 ujm. 2 nah. 1 přeh. 5 hl. 1 ujm. 2 nah. 1 přeh. 1 hl. ujm. 2 nah.
45. „ * 1 ujm. 2 nah. 1 přeh. 1 ujm. 2 nah. 1 přeh. 1 ujm. 1 nah. 1 přeh. 3 hl. 2 nah. 1 přeh. 1 ujm. 2 nah. 1 přeh.
47. „ * 1 přeh. 1 ujm. 1 nah. 1 přeh. 1 ujm. 2 nah. 1 přeh. 1 ujm. 2 nah. 2 hl. 2 nah. 1 přeh. 1 ujm. 2 nah. 1 přeh. 1 ujm. 2 nah.
48. řádkou jest hvězda ukončena.

Nyní se pokračuje u vzoru hráškovém tak dlouho, až složivše pletení na 4 stejné díly, dostaneme tvar rovnostranného trojúhelníka.

Pak rozpočítáme si oka na 4 díly. Tři díly, zde 144 ok, připadne pro nátemení, 48 ok, t. j. čtvrtá čtvrtina, pro týlek.

Délku nátemení měříme dle dílu týlového, pro větší pak správnost počítáme vroubky a oka; počet vroubků nátemení musí se míti k počtu ok týlových jako 2 : 3.


Zde an máme 48 ok, tedy 32 vroubků.



Obr. 29.

Vzor, jenž zde do nátemení vložen, pracován následovně:

1. řada 1 angl. 9 hl. * 1 nah. 1 přeh. 10 hl. od * opakovat, ku konci každé jehlice 3 hl. 1 sejm.
2. „ 1 angl. 3 hl. 4 obr. * 1 obr. přeh. 1 nah. 1 obr. 1 nah. 1 obr. ujm. 7 hl.



Obr. 30.

3. „ 1 angl. 6 hl. * 1 ujm. 1 nah. 3 hl. 1 nah. 1 přeh. 5 hl.
4. „ 1 angl. 3 hl. 2 obr. * 1 obr. přeh. 1 nah. 5 obr. 1 nah. 1 obr. ujm. 3 hl.
5. „ 1 angl. 4 hl. * 1 ujm. 1 nah. 7 hl. 1 nah. 1 přeh. 1 hl.
6. „ 1 angl. 3 hl. 1 obr. přeh. * 1 nah. 9 obr. 1 nah. 3 obr. spoj.
7. „ 1 angl. 3 hl. * 1 nah. 1 přeh. 4 hl. 1 nah. 1 přeh. 4 hl.
8. „ 1 angl. 3 hl. * 4 obr. 1 obr. přeh. 1 nah. 4 obr. 1 obr. přeh. 1 nah.
9. „ 1 angl. 5 hl. * 1 nah. 1 přeh. 4 hl. 1 nah. 1 přeh. 4 hl.
10. „ 1 angl. 3 hl. 2 obr. 1 obr. přeh. * 1 nah. 4 obr. 1 obr. přeh. 1 nah. 4 obr.
11. „ 1 angl. 7 hl. * 1 nah. 1 přeh. 4 hl.

12. řada 1 angl. 3 hl. * 1 obr. přeh. 1 nah. 4 obr.
13. „ 1 angl. 3 hl. * 1 nah. 1 přeh. 4 hl.
14. „ 1 angl. 3 hl. * 4 obr. 1 obr. přeh. 1 nah.
15. „ 1 angl. 8 hl. 1 ujm. * 1 nah. 1 hl. 1 nah. 1 přeh. 7 hl.
1 ujm.
16. „ 1 angl. 3 hl. 2 obr. * 1 obr. přeh. 1 nah. 3 obr. 1 nah. 1 obr.
ujm. 5 obr.
17. „ 1 angl. 6 hl. * ujm. 1 nah. 5 hl. 1 nah. 1 přeh. 3 hl.
18. „ 1 angl. 3 hl. * 1 obr. přeh. 1 nah. 7 obr. 1 nah. 1 obr.
ujm. 1 obr.
19. „ 1 angl. 3 hl. * 1 nah. 3 spoj. 1 nah. 9 hl.
20. „ 1 angl. 3 hl. 5 obr. * 1 nah. 1 obr. ujm. 4 hl.
21. „ 1 angl. 7 hl. 1 ujm. * 1 nah. 4 hl. 1 ujm.
22. „ 1 angl. 3 hl. 1 obr. * 1 nah. 1 obr. ujm. 4 obr.
23. „ 1 angl. 5 hl. * 1 ujm. 1 nah. 4 hl.
24. „ 1 angl. 3 hl. * 1 nah. 1 obr. ujm. 4 obr.
25. „ 1 angl. 3 hl. * 1 ujm. 1 nah. 4 hl.
26. „ 1 angl. 3 hl. 5 obr. * 1 nah. 1 obr. ujm. 4 obr.
27. „ 1 angl. 7 hl. * 1 ujm. 1 nah. 4 hl.
28. „ 1 angl. 3 hl. 4 obr. 1 nah. * 1 obr. ujm. 1 nah. 1 obr. 1 obr.
přeh. 7 hl.
29. „ 1 angl. 5 hl. * 1 nah. 3 hl. 1 nah. 1 přeh. 5 hl. 1 ujm.
30. „ 1 angl. 3 hl. 2 obr. * 1 obr. přeh. 1 nah. 5 obr. 1 nah.
1 obr. ujm. 3 obr.
31. „ 1 angl. 3 hl. * 1 ujm. 1 nah. 7 hl. 1 nah. 1 přeh. 1 hl.
32. „ 1 angl. 3 hl. 1 nah. 1 obr. ujm. * 1 nah. 9 obr. 1 nah. 3
obr. spoj.

Před i po vzoru plete se čtyřikrát obraceně ze silnější příze. Na to následuje opět hráškový vzorek pětkráte.

Potom se naberou vroubky a plete se (k vůli pevnosti ze silnější příze) 4 kolem obr., však tím způsobem, že při ouškách, t. j. při koncích nátemení přidáváme při každé řadě, totiž jedno oko v dvě rozplétáme (z 1 utvř. dvě).

V úhlu, kde se spojuje nátemení s týlem, ujímáme na obou stranách vždy 2 oka, berouce střídavě jedno z jehlice nátemení, druhé z jehlice týlové.

Dle libosti pak mohou se napotom plésti buď dírky na provlékání stužky, buď rozmarinka, neb jiný uzounký vzoreček, který nápodobí lem, při čemž pamatovati dlužno, že v ujímání i přidávání se pokračuje. Karkulka se ukončí několika řadami ze silnější příze.

Karkulka vzorová vyšita jest přízí lesklou vždy 2 listy stehem smyčkovým, 2 pak obyčejným pecičkovým.

Karkulka třídílová.

Karkulka třídílová sestává ze dvou hvězd a prostředního dílku.

Prostřední dílek se táhne po hlavičce vzadu od krčku až nahoru k čelíčku, z obou stran pak na ouška připojí se hvězdy. Popsány budou jak na dílku, tak na hvězdě pouze řady vzorové, přes kterou každou se uplete obracená řada na dílku a hladká kolem na hvězdě.

Prostřední dílek je začat na 34 ok.



Obr. 31.

1. řada 1 sejm. 2 obr. 2 hl. 1 nah. 1 přeh. 1 hl. 1 ujm. 1 nah. 1 hl.
1 nah. 1 přeh. 1 hl. 1 ujm. 1 nah. 2 hl. 1 nah. 1 přeh. 1
hl. 1 ujm. 1 nah. 1 hl. 1 nah. 1 přeh. 1 hl. 1 ujm. 1 nah.
ku konci každé řady 2hl. 2 obr. 1 angl.

2.—3. řada jako první.

4. řada 1 sejm. 2 obr. 2 hl. 1 nah. 1 přeh. 1 hl. 1 ujm. 1 hl. 1 přeh. 1 hl. 1 ujm. 1 nah. 2 hl. 1 nah. 1 přeh. 1 hl. 1 ujm. 1 hl. 1 přeh. 1 hl. 1 ujm. 1 nah.

5. „ 1 sejm. 2 obr. 2 hl. 1 nah. 1 hl. 1 nah. 3 spoj. 1 hl. 3 spoj. 1 nah. 1 hl. 1 nah. 2 hl. 1 nah. 1 hl. 1 nah. 3 spoj. 1 hl. 3 spoj. 1 nah. 1 hl. 1 nah.

6. „ 1 sejm. 2 obr. 2 hl. 1 nah. 3 hl. 1 nah. 3 spoj. 1 nah. 3 hl. 1 nah. 2 hl. 1 nah. 3 hl. 1 nah. 3 spoj. 1 nah. 3 hl. 1 nah.

Těchto 6 řad se opakuje až je 22 řad, následovně 22 vroubků;

23. řadou se po obou stranách po 2 okách přidá a sice:

23. řada 1 sejm. 2 obr. 1 hl. 2 nah. 1 hl. 1 nah. 1 hl. 1 nah. 3 spoj. 1 hl. 3 spoj. 1 nah. 1 hl. 1 nah. 2 hl. 1 nah. 1 hl. 1 nah. 3 spoj. 1 hl. 3 spoj. 1 nah. 1 hl. 1 nah. 1 hl. 2 nah. 2 obr. 1 hl. (na obrácené straně upletou se z nahoz. nitky na začátku a na konci vždy 2 oka).

24. „ 1 sejm. 2 obr. 1 ujm. 2 nah. 1 přeh. 1 nah. 3 hl. 1 nah. 3 spoj. 1 nah. 3 hl. 1 nah. 2 hl. 1 nah. 3 hl. 1 nah. 3 spoj. 1 nah. 3 hl. 1 nah. 1 ujm. 2 nah. 1 přeh. 2 obr. 1 hl.

Pokračuje se opět u vzoru na začátku a na konci vždy jako v 24. řadě, až je o 8 vroubků více, tedy v celku 30.

Řadou 31. začne se klínek vzorkovaný mezi 2 hladkými oky, která se prostředkem pletení táhnou, a budem popisovat nyní pouze prostředek, začínající tím prvním a končící druhým hladkým okem.

Postranní vzor plete se dle dřívějšího popsání až k prostředním 2 okám, pak klínek a zas druhou polovici dále.

1. řada 1 hl. 1 nah. 1 hl.

2. „ 1 hl. 1 nah. 1 hl. 1 nah. 1 hl.

3. „ 1 hl. 1 nah. 3 hl. 1 nah. 1 hl.

4. „ 1 hl. 1 nah. 1 hl. 1 nah. 3 spoj. 1 nah. 1 hl. 1 nah. 1 hl.

5. „ 2 hl. 1 nah. 1 přeh. 1 nah. 1 hl. 1 nah. 1 ujm. 2 hl.

6. „ 1 hl. 1 nah. 1 přeh. 1 nah. 1 přeh. 1 hl. 1 ujm. 1 nah. 1 ujm. 1 nah. 1 hl.

7. „ 2 hl. 1 nah. 1 přeh. 1 nah. 3 spoj. 1 nah. 1 ujm. 1 nah. 2 hl.

8. „ 1 hl. 1 nah. 1 přeh. 1 nah. 1 přeh. 1 nah. 1 hl. 1 nah. 1 ujm. 1 nah. 1 ujm. 1 nah. 1 hl.

9. „ 2 hl. 1 nah. 1 přeh. 1 nah. 1 přeh. 1 hl. 1 ujm. 1 nah. 1 ujm. 1 nah. 2 hl.

10. „ 3 hl. 1 nah. 1 přeh. 1 nah. 3 spoj. 1 nah. 1 ujm. 1 nah. 3 hl.

11. řada 1 hl. 1 nah. 1 přeh. 1 hl. 1 nah. 1 přeh. 1 hl. 1 ujm. 1 nah. 1 hl. 1 ujm. 1 nah. 1 hl.
12. „ 5 hl. 1 nah. 3 spoj. 1 nah. 5 hl.
13. „ 1 hl. 1 nah. 1 přeh. 1 nah. 1 přeh. 1 hl. 1 nah. 1 hl. 1 nah. 1 hl. 1 ujm. 1 nah. 1 ujm. 1 nah. 1 hl.
14. „ 5 hl. 1 ujm. 1 nah. 1 hl. 1 nah. 1 přeh. 5 hl.
15. „ 1 hl. 1 nah. 1 přeh. 1 nah. 1 přeh. 1 ujm. 1 nah. 1 hl. 1 nah. 1 přeh. 1 ujm. 1 nah. 1 ujm. 1 nah. 1 hl.
16. „ 4 hl. 1 ujm. 1 nah. 3 hl. 1 nah. 1 přeh. 4 hl.
17. „ 1 hl. 1 nah. 1 přeh. 1 ujm. 1 nah. 1 ujm. 1 nah. 1 hl. 1 nah. 1 přeh. 1 nah. 1 přeh. 1 nah. 1 ujm. 1 hl.
18. „ 2 hl. 1 ujm. 1 nah. 1 ujm. 1 nah. 3 hl. 1 nah. 1 přeh. 1 nah. 1 přeh. 2 hl.
19. „ 1 hl. 1 ujm. 1 nah. 1 ujm. 1 nah. 1 ujm. 1 nah. 1 hl. 1 nah. 1 přeh. 1 nah. 1 přeh. 1 nah. 1 přeh. 1 hl.
20. „ 1 ujm. 1 nah. 1 ujm. 1 nah. 1 ujm. 1 nah. 3 hl. 1 nah. 1 přeh. 1 nah. 1 přeh. 1 nah. 1 přeh.
21. „ 1 hl. 1 ujm. 1 nah. 1 ujm. 1 nah. 5 hl. 1 nah. 1 přeh. 1 nah. 1 přeh. 1 hl.
22. „ 1 ujm. 1 nah. 1 ujm. 1 nah. 7 hl. 1 nah. 1 přeh. 1 nah. 1 přeh.
23. „ 1 hl. 1 ujm. 1 nah. 9 hl. 1 nah. 1 přeh. 1 hl.
24. „ 1 ujm. 1 nah. 3 hl. 1 ujm. 2krát 1 nah. 1 přeh. 4 hl. 1 nah. 1 přeh. (z 2krát nahoz. nitky 2 oka).
25. „ 1 hl. 1 nah. 2 hl. 1 ujm. 2 nah. 1 přeh. 1 ujm. 2 nah. 1 přeh. 3 hl. 1 nah. 1 hl.
26. „ 2 hl. 1 nah. 1 přeh. 2 hl. 1 ujm. 2 nah. 1 přeh. 3 hl. 1 ujm. 1 nah. 2 hl.
27. „ 1 hl. 1 nah. 1 přeh. 1 nah. 1 přeh. 7 hl. 1 ujm. 1 nah. 1 ujm. 1 nah. 1 hl.
28. „ 2 hl. 1 nah. 1 přeh. 1 nah. 1 přeh. 5 hl. 1 ujm. 1 nah. 1 ujm. 1 nah. 2 hl.
29. „ 1 hl. 1 nah. 1 přeh. 1 nah. 1 přeh. 1 nah. 1 přeh. 3 hl. 1 ujm. 1 nah. 1 ujm. 1 nah. 1 ujm. 1 nah. 1 hl.
30. „ 2 hl. 1 nah. 1 přeh. 1 nah. 1 přeh. 1 nah. 1 přeh. 1 hl. 1 ujm. 1 nah. 1 ujm. 1 nah. 1 ujm. 1 nah. 2 hl.
31. „ 3 hl. 1 nah. 1 přeh. 1 nah. 1 přeh. 3 spoj. 1 nah. 1 ujm. 1 nah. 1 ujm. 1 nah. 3 hl.
32. „ 1 hl. 1 nah. 1 přeh. 1 hl. 1 přeh. 1 nah. 1 přeh. 1 hl. 1 ujm. 1 nah. 1 ujm. 1 nah. 1 ujm. 1 nah. 1 hl. 1 ujm. 1 nah. 1 hl.

33. řada 5 hl. 1 nah. 1 přeh. 1 nah. 3 spoj. 1 nah. 1 ujm. 1 nah. 5 hl.
34. „ 1 hl. 1 nah. 1 přeh. 1 nah. 1 přeh. 1 hl. 1 nah. 1 přeh. 1 hl. 1 ujm. 1 nah. 1 hl. 1 ujm. 1 nah. 1 ujm. 1 nah. 1 hl.
35. „ 7 hl. 1 nah. 3 spoj. 1 nah. 7 hl.
36. „ 1 hl. 1 nah. 1 přeh. 1 nah. 1 přeh. 1 hl. 1 ujm. 1 nah. 1 hl. 1 nah. 1 přeh. 1 hl. 1 ujm. 1 nah. 1 ujm. 1 nah. 1 hl.
37. „ 5 hl. 1 ujm. 1 nah. 3 hl. 1 nah. 1 přeh. 5 hl.
38. „ 1 hl. 1 nah. 1 přeh. 1 hl. 1 ujm. 1 nah. 1 ujm. 1 nah. 1 hl. 1 nah. 1 přeh. 1 nah. 1 přeh. 1 hl. 1 ujm. 1 nah. 1 hl.
39. „ 3 hl. 1 ujm. 1 nah. 1 ujm. 1 nah. 3 hl. 1 nah. 1 přeh. 1 nah. 1 přeh. 3 hl.
40. „ 2 hl. 1 ujm. 1 nah. 1 ujm. 1 nah. 1 ujm. 1 nah. 1 hl. 1 nah. 1 přeh. 1 nah. 1 přeh. 1 nah. 1 přeh. 2 hl.
41. „ 1 hl. 1 ujm. 1 nah. 1 ujm. 1 nah. 1 ujm. 1 nah. 3 hl. 1 nah. 1 přeh. 1 nah. 1 přeh. 1 nah. 1 přeh. 1 hl.
42. „ 1 sejm. 1 nah. 1 ujm. 1 nah. 1 ujm. 1 nah. 5 hl. 1 nah. 1 přeh. 1 nah. 1 přeh. 1 nah. 1 přeh.
43. „ 1 hl. 1 ujm. 1 nah. 1 ujm. 1 nah. 7 hl. 1 nah. 1 přeh. 1 nah. 1 přeh. 1 hl.
44. „ 1 ujm. 1 nah. 1 ujm. 1 nah. 9 hl. 1 nah. 1 přeh. 1 nah. 1 přeh.
45. „ 1 hl. 1 ujm. 1 nah. 4 hl. 1 ujm. 2 nah. 1 přeh. 3 hl. 1 nah. 1 přeh. 1 hl.
46. „ 1 ujm. 1 nah. 3 hl. 1 ujm. 2 nah. 1 přeh. 1 ujm. 2 nah. 1 přeh. 2 hl. 1 nah. 1 přeh.
47. „ 1 hl. 1 nah. 2 hl. 1 ujm. 2 nah. 1 přeh. 1 ujm. 2 nah. 1 přeh. 1 hl. 1 nah. 1 hl.
48. „ 1 hl. 1 nah. 1 přeh. 3 hl. 1 ujm. 2 nah. 1 přeh. 1 ujm. 2 nah. 1 přeh. 2 hl. 1 ujm. 2 nah. 1 hl.
49. „ 2 hl. 1 nah. 1 přeh. 4 hl. 1 ujm. 2 nah. 1 přeh. 3 hl. 1 ujm. 1 nah. 2 hl.
50. „ 1 hl. 1 nah. 1 přeh. 1 nah. 1 přeh. 9 hl. 1 ujm. 1 nah. 1 ujm. 1 nah. 1 hl.
51. „ 2 hl. 1 nah. 1 přeh. 1 nah. 1 přeh. 7 hl. 1 ujm. 1 nah. 1 ujm. 1 nah. 2 hl.
52. „ 1 hl. 1 nah. 1 přeh. 1 nah. 1 přeh. 1 nah. 1 přeh. 5 hl. 1 ujm. 1 nah. 1 ujm. 1 nah. 1 ujm. 1 nah. 1 hl.
53. „ 2 hl. 1 nah. 1 přeh. 1 nah. 1 přeh. 1 nah. 1 přeh. 3 hl. 1 ujm. 1 nah. 1 ujm. 1 nah. 2 hl.

54. řada 3 hl. 1 nah. 1 přeh. 1 nah. 1 přeh. 1 nah. 1 přeh. 1 hl. 1 ujm. 1 nah. 1 ujm. 1 nah. 1 ujm. 1 nah. 3 hl.
55. „ 1 hl. 1 nah. 1 přeh. 1 hl. 1 nah. 1 přeh. 1 nah. 1 přeh. 1 nah. 3 spoj. 1 nah. 1 ujm. 1 nah. 1 ujm. 1 nah. 1 hl. 1 ujm. 1 nah. 1 hl.
56. „ 5 hl. 1 nah. 1 přeh. 1 nah. 1 přeh. 1 hl. 1 ujm. 1 nah. 1 ujm. 1 nah. 5 hl.
57. „ 1 hl. 1 nah. 1 přeh. 1 nah. 1 přeh. 1 hl. 1 nah. 1 přeh. 1 nah. 3 spoj. 1 nah. 1 ujm. 1 nah. 1 hl. 1 ujm. 1 nah. 1 ujm. 1 nah. 1 hl.
58. „ 7 hl. 1 nah. 1 přeh. 1 hl. 1 ujm. 1 nah. 7 hl.
59. „ 1 hl. 1 nah. 1 přeh. 1 nah. 1 přeh. 1 nah. 1 přeh. 1 hl. 1 nah. 3 spoj. 1 nah. 1 hl. 1 ujm. 1 nah. 1 ujm. 1 nah. 1 ujm. 1 nah. 1 hl.
60. „ 7 hl. 1 ujm. 1 nah. 1 hl. 1 nah. 1 přeh. 7 hl.
61. „ 1 hl. 1 nah. 1 přeh. 1 nah. 1 přeh. 1 hl. 1 ujm. 1 nah. 3 hl. 1 nah. 1 přeh. 1 hl. 1 ujm. 1 nah. 1 ujm. 1 nah. 1 hl.
62. „ 5 hl. ujm. nah. ujm. nah. 1 hl. 1 nah. přeh. 1 nah. přeh. 5 hl.
63. „ 1 hl. nah. přeh. 1 hl. ujm. nah. ujm. nah. 3 hl. nah. přeh. 1 nah. přeh. 1 hl. 1 ujm. 1 nah. 1 hl.
64. „ 3 hl. ujm. nah. ujm. nah. ujm. nah. 1 hl. nah. přeh. nah. přeh. nah. přeh. 3 hl.
65. „ 2 hl. 1 ujm. 1 nah. 1 ujm. 1 nah. 1 ujm. 1 nah. 3 hl. 1 nah. 1 přeh. 1 nah. 1 přeh. nah. 1 přeh. 2 hl.
66. „ 1 hl. 1 ujm. 1 nah. ujm. nah. ujm. 5 hl. nah. přeh. nah. přeh. nah. přeh. 1 hl.
67. „ hladce.

Hvězda.

1. kol. * 1 nah. 1 hl. *
2. „ * 1 nah. 1 hl. *
3. „ * 1 nah. 1 hl. 1 nah. 3 hl. *
4. „ 1 hl. * 1 nah. 1 hl. 1 nah. 5 hl. *
5. „ 2 hl. * 1 nah. 1 hl. 1 nah. 7 hl.
6. „ * 2 hl. 1 nah. 3 hl. 1 nah. 2 hl. 3 spoj. 2 hl. *
7. „ 2 hl. * 1 nah. 2 hl. 1 nah. 1 hl. 1 nah. 2 hl. 1 nah. 1 hl. 3 spoj. 1 hl. (ku konci čtvrté jehlice musí se jedno oko s prvního přibrat, aby se mohly 3 spoj., jakož i při každém jiném, kde toho zapotřebí).

8. řada 1 hl. * 1 nah. 3 hl. 1 nah. 3 hl. 1 nah. 3 hl. 1 nah. 3 spoj. *
9. „ * 1 nah. 2 hl. 1 ujm. 1 nah. 2 hl. 1 nah. 1 přeh. 1 hl. 1 nah. 1 přeh. 2 hl. 1 nah. 1 hl.
10. „ 2 hl. 1 ujm. * 1 nah. 1 hl. 1 nah. 1 přeh. 1 hl. 1 ujm. 1 nah. 1 hl. 1 nah. 1 přeh. 5 hl. 1 ujm. *
11. „ 1 hl. 1 ujm. * 1 nah. 3 hl. 1 nah. 3 spoj. 1 nah. 3 hl. 1 nah. 1 přeh. 3 hl. 1 ujm.
12. „ 1 ujm. * 1 nah. 2 hl. 1 nah. 1 přeh. * 1 hl. 1 nah. 1 hl. 1 nah. 2 hl. 1 nah. 1 přeh. 1 hl. 1 nah. 1 přeh. 1 hl. 1 ujm. *
13. „ 1 hl. * 1 nah. 1 hl. 1 nah. 1 přeh. 1 hl. 1 ujm. 1 nah. 3 hl. 1 nah. 1 přeh. 1 hl. 1 ujm. 1 nah. 1 hl. 1 nah. 3 spoj. *
14. „ * 1 nah. 3 hl. 1 nah. 3 spoj. 1 nah. 5 hl. 1 nah. 3 spoj. 1 nah. 3 hl. 1 nah. 1 hl.
15. „ hladce.

Takové hvězdy se upletou dvě.

Postranní oka prostředního dílku se naberou a připleťte se ke každé straně jedna hvězda, oko k oku.

Týmž způsobem se od hvězdy asi několik ok přes polovinu splete s oky dílku, druhá pak část tvoří ouška karkulky. Karkulka se ještě do kola obplete obr. a ozdobí nějakým malým vzorečkem neb ozdobným zavíráním.

Karkulka s napříč pleteným nátemením.

Hvězda.

Začít na 8 ok, hl. obpléstí.

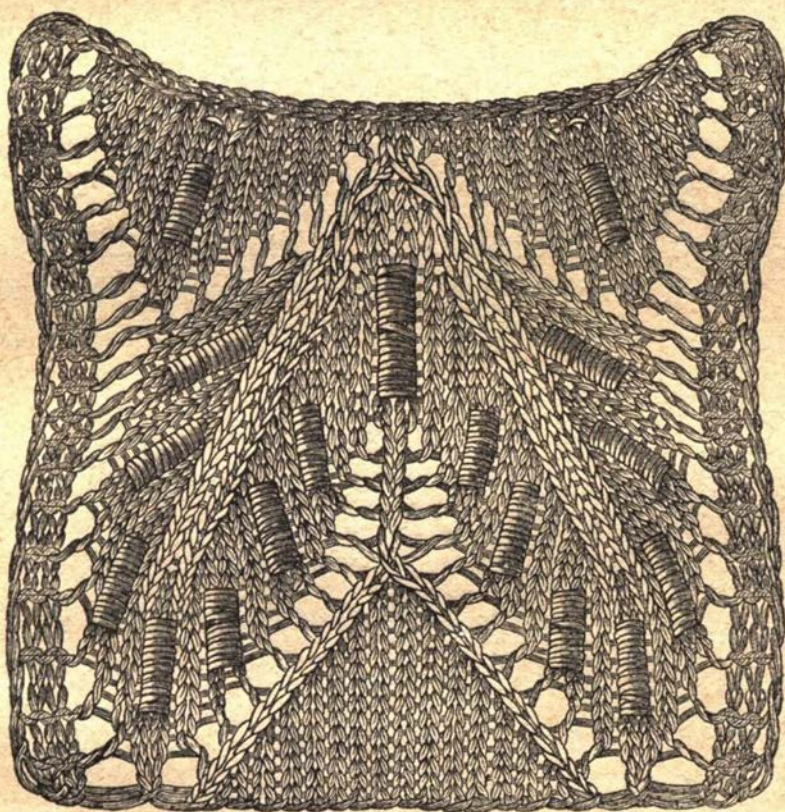
1. kol. * 1 nah. 1 hl. *
2. „ hladce jako druhé, pletou se všechna kolem čísla sudého.
3. „ * 1 nah. 2 hl. „
5. „ * 1 nah. 3 hl. *
7. „ * 1 nah. 4 hl. *
9. „ * 1 nah. 5 hl. *
11. „ * 1 nah. 1 hl. 1 nah. 3 hl. 1 ujm. *
13. „ * 1 nah. 3 hl. 1 nah. 2 hl. 1 ujm. *
15. „ * 1 nah. 5 hl. 1 nah. 1 hl. 1 ujm. *
17. „ * 1 nah. 7 hl. 1 nah. 1 ujm. *
19. „ * 1 nah. 1 hl. 1 nah. 1 přeh. 7 hl. *
21. „ * 1 nah. 3 hl. 1 nah. 1 přeh. 6 hl. *
23. „ * 1 nah. 5 hl. 1 nah. 1 přeh. 5 hl. *, v čemž se pokračuje tak dlouho, až při poslední řadě pleteme: * 1 nah. 15 hl. 1 nah. 1 přeh. *

Nyní jest hvězda ukončena, oka zůstanou na jehlicích, anižby se obpletla obr., na dvou jiných jehlicích začne se plésti nátemení.

Vzor nátemení.

Začít na 45 ok.

1. řada obraceně.
2. „ 1 sejm. 3 hl. 1 nah. 1 ujm. 1 nah. 1 ujm. 3 hl. 1 nah. 1 hl. 1 nah. 1 přeh. 15 hl. 1 ujm. 1 nah. 1 hl. 1 nah. 3 hl. 1 nah. 1 ujm. 1 nah. 1 ujm. 4 hl.
3. „ 1 sejm. 3 hl. 4 obr. 3 hl. 23 obr. 3 hl. 4 obr. 4 hl.; takto pletou se všechny řady čísla nerovného.



Obr. 32.

4. řada 1 sejm. 3 hl. 1 nah. 1 ujm. 1 nah. 1 ujm. 3 hl. 1 nah. 3 hl. 1 nah. 1 přeh. 13 hl. 1 ujm. 1 nah. 3 hl. 1 nah. 3 hl. 1 nah. 1 ujm. 1 nah. 1 ujm. 4 hl.
6. řada 1 sejm. 3 hl. 1 ujm. 1 nah. 1 ujm. 1 nah. 3 hl. 1 nah. 5 hl. 1 nah. 3 hl. 1 ujm. 1 nah. 1 ujm. 1 nah. 4 hl.
8. „ 1 sejm. 3 hl. 1 ujm. 1 nah. 1 ujm. 1 nah. 3 hl. 1 nah. 7 hl. 1 nah. 3 hl. 1 ujm. 1 nah. 1 ujm. 1 nah. 4 hl.

10. řada 1 sejm. 3 hl. 1 ujm. 1 nah. 1 ujm. 1 nah. 3 hl. 1 nah. 9 hl. 1 nah. 1 přeh. 1 hl. 1 ujm. 1 nah. 9 hl. 1 nah. 3 hl. 1 ujm. 1 nah. 1 ujm. 1 nah. 4 hl.
12. „ 1 sejm. 3 hl. 1 nah. 1 ujm. 1 nah. 1 ujm. 3 hl. 1 nah. 11 hl. 1 nah. 1 přeh. 5 hl. 1 ujm. 1 nah. 11 hl. 1 nah. 3 hl. 1 nah. 1 ujm. 1 nah. 1 ujm. 4 hl.
14. „ 1 sejm. 3 hl. 1 nah. 1 ujm. 1 nah. 1 ujm. 3 hl. 1 nah. 13 hl. 1 nah. 1 přeh. 3 hl. 1 ujm. 1 nah. 13 hl. 1 nah. 3 hl. 1 nah. 1 ujm. 1 nah. 1 ujm. 4 hl.
16. „ 1 sejm. 3 hl. 1 nah. 1 ujm. 1 nah. 1 ujm. 3 hl. 1 nah. 15 hl. 1 nah. 1 přeh. 1 hl. 1 ujm. 1 nah. 15 hl. 1 nah. 3 hl. 1 nah. 1 ujm. 1 nah. 1 ujm. 4 hl.
18. „ 1 sejm. 3 hl. 1 ujm. 1 nah. 1 ujm. 1 nah. 3 hl. 1 nah. 6 hl. 1 ujm. 1 obr. 1 přeh. 6 hl. 1 nah. 3 spoj. 1 nah. 6 hl. 1 ujm. 1 obr. 1 přeh. 6 hl. 1 nah. 3 hl. 1 ujm. 1 nah. 1 ujm. 1 nah. 4 hl.
20. „ 1 sejm. 3 hl. 1 ujm. 1 nah. 1 ujm. 1 nah. 1 ujm. 1 nah. 3 hl. 1 nah. 6 hl. 1 ujm. 1 obr. 1 přeh. 6 hl. 1 nah. 1 hl. 1 nah. 6 hl. 1 ujm. 1 obr. 1 přeh. 6 hl. 1 nah. 3 hl. 1 ujm. 1 nah. 1 ujm. 1 nah. 4 hl.
22. „ 1 sejm. 3 hl. 1 ujm. 1 nah. 1 ujm. 1 nah. 3 hl. 1 nah. 6 hl. 1 ujm. 1 obr. 1 přeh. 6 hl. 1 nah. 1 hl. 1 nah. 6 hl. 1 ujm. 1 obr. 1 přeh. 6 hl. 1 nah. 3 hl. 1 ujm. 1 nah. 1 ujm. 1 nah. 4 hl.
24. „ 1 sejm. 3 hl. 1 nah. 1 ujm. 1 nah. 1 ujm. 3 hl. 1 nah. 6 hl. 1 ujm. 1 obr. 1 přeh. 6 hl. 1 nah. 1 hl. 1 nah. 6 hl. 1 ujm. 1 obr. 1 přeh. 6 hl. 1 nah. 3 hl. 1 nah. 1 ujm. 1 nah. 1 ujm. 4 hl.
26. „ 1 sejm. 3 hl. 1 nah. 1 ujm. 1 nah. 1 ujm. 3 hl. 1 nah. 6 hl. 1 ujm. 1 obr. 1 přeh. 6 hl. 1 nah. 1 hl. 1 nah. 6 hl. 1 ujm. 1 obr. 1 přeh. 6 hl. 1 nah. 3 hl. 1 nah. 1 ujm. 1 nah. 1 ujm. 4 hl.
28. „ 1 sejm. 3 hl. 1 nah. 1 ujm. 1 nah. 1 ujm. 3 hl. 1 nah. 1 hl. 1 nah. 5 hl. 1 ujm. 1 obr. 1 přeh. 13 hl. 1 ujm. 1 obr. 1 přeh. 5 hl. 1 nah. 1 hl. 1 nah. 3 hl. 1 nah. 1 ujm. 1 nah. 1 ujm. 4 hl.
30. „ 1 sejm. 3 hl. 1 ujm. 1 nah. 3 hl. 1 nah. 3 hl. 1 nah. 4 hl. 1 ujm. 1 obr. 1 přeh. 11 hl. 1 ujm. 1 obr. 1 přeh. 4 hl. 1 nah. 5 hl. 1 nah. 3 hl. 1 ujm. 1 nah. 1 ujm. 1 nah. 4 hl.

32. řada 1 sejm. 3 hl. 1 ujm. 1 nah. 1 ujm. 1 nah. 3 hl. 1 nah. 5 hl.
1 nah. 3 hl. 1 ujm. 1 obr. 1 přeh. 9 hl. 1 ujm. 1 obr. 1
přeh. 3 hl. 1 nah. 5 hl. 1 nah. 3 hl. 1 ujm. 1 nah. 1 ujm.
1 nah. 4 hl.
34. „ 1 sejm. 3 hl. 1 ujm. 1 nah. 1 ujm. 1 nah. 3 hl. 1 nah. 7 hl.
1 nah. 2 hl. 1 ujm. 1 obr. 1 přeh. 7 hl. 1 ujm. 1 obr.
1 přeh. 2 hl. 1 nah. 7 hl. 1 nah. 3 hl. 1 ujm. 1 nah. 1 ujm.
1 nah. 4 hl.
36. „ 1 sejm. 3 hl. 1 nah. 1 ujm. 1 nah. 1 ujm. 3 hl. 1 nah. 9 hl.
1 nah. 1 hl. 1 ujm. 1 obr. 1 přeh. 5 hl. 1 ujm. 1 obr. 1
přeh. 1 hl. 1 nah. 9 hl. 1 nah. 3 hl. 1 nah. 1 ujm. 1 nah.
1 ujm. 4 hl.
38. „ 1 sejm. 3 hl. 1 nah. 1 ujm. 1 nah. 1 ujm. 3 hl. 1 nah. 11 hl.
1 nah. 1 ujm. 1 obr. 1 přeh. 3 hl. 1 ujm. 1 obr. 1 přeh.
1 nah., 11 hl. 1 nah. 3 hl. 1 nah. 1 ujm. 1 nah. 1 ujm. 4 hl.
40. „ 1 sejm. 3 hl. 1 nah. 1 ujm. 1 nah. 1 ujm., 3 hl. 1 nah. 13 hl.
1 nah. 3 spoj. 3 hl. 3 spoj. 1 nah. 13 hl. 1 nah. 3 hl. 1 nah.
1 ujm. 1 nah. 1 ujm. 4 hl.

Vzor se nyní opakuje od 16—40 řádku, až jest dílek tak dlouhý by ve 3 díly přeložen do šátečku složiti se mohl; na naši čepičce jest 120 vroubků.

Potom se rozdělí oka na tři díly a pouze třetí díl se plete a sice střídavě se plete ve třech řadách vždy po 1 nah. 1 ujm., a v druhých třech 1 ujm. 1 nah.; na tento úzký dílek uplete se 5. díl vroubků dílku širokého, zde 24 a oka připletou se k druhé straně širokého dílku.

Na straně, kde malý dílek upleten jest, naberou se oka kolem na jehlice a spletou s oky hvězdy, musí se ovšem náležitě rozdělit a z několika utvořit po dvou, an jest jich na hvězdě více.

Pak se karkulka jako jiná kolem obplete.

Kabátek

jinak také živůtek zvaný, jest ona část prádla dětského, kterou dětátko hned přes košilku obléká. Skládá se z tílka (prsíček, zádíček, náramků) a rukávků.

Jak již při popisu čepičky praveno, jest i zde elastičnost pletiva příčinou, proč tak mnoho pletených kabátků vidíme, i bude zajisté zevrubný popis kabátku pleteného zde na místě.

Má-li míti kabátek k čepičce přiměřenou velikost, jest třeba, aby dolejší část tílka, **kraj** čili **okolek**, měl dvojnásobnou délku (obsahoval dvojnásobný počet ok při stejné tlusté přízi) jako nátemení čepičky.



Obr. 33. Kabátek.

Jest velmi výhodno pracovati okolek kabátku napříč a ne, jak posud ve zvyku bylo, do kola.

Příčiny toho později se vysvětlí. Okolek kabátku vzorového tvoří krajku zde popsanou:

Začneme na 48 ok, jež hladce obpleteme.

1. řada 1 sejm. 8 hl. 1 nah.
1 přeh. 2 obr. 9 hl.
1 ujm. 1 nah. 1 hl.
1 nah. 2 obr. 1 nah. 1
hl. 1 nah. 1 přeh. 9 hl.
2 obr. 2 hl. 1 nah.
1 přeh. 2 hl. 1 nah.
1 sejm.

2. „ 1 angl. 2 hl. 2 obr. 1
nah. 1 obrujm. 2 hl. 8
obr. 1 obrpřeh. 3 obr.
2 hl. 3 obr. 1 obrujm.
8 obr. 2 hl. 2 obr. 1
nah. 1 obrujm. 2 hl.
2krát nah. 1 obrujm.
2krát nah. 1 obrujm.
1 hl.

3. „ 1 sejm. 10 hl. (i z
těch dvou nahoze-
ných nitek vyplést vždy 2 oka) 1 nah. 1 přeh. 2 obr. 7 hl.
1 ujm. 1 hl. 1 nah. 1 hl. 1 nah. 1 hl. 2 obr. 1 hl. 1 nah. 1
hl. 1 nah. 1 hl. 1 přeh. 7 hl. 2 obr. 2 hl. 1 nah. 1 přeh. 2
hl. 1 sejm.

4. „ 1 angl. 2 hl. 2 obr. 1 nah. 1 obrujm. 2 hl. 6 obr. 1 obrpřeh.
5 obr. 2 hl. 5 obr. 1 obrujm. 6 obr. 2 hl. 2 obr. 1 nah. 1 obrujm.
4 hl. 2krát nah. 1 obrujm. 2krát nah. 1 obrujm. 1 hl.

5. „ 1 sejm. 12 hl. 1 nah. 1 přeh. 2 obr. 5 hl. 1 ujm. 2 hl. 1 nah.
1 hl. 1 nah. 2 hl. 2 obr. 2 hl. nah. 1 hl. 1 nah. 2 hl. 1 přeh.
5 hl. 2 obr. 2 hl. 1 nah. 1 přeh. 2 hl. 1 sejm.

6. „ 1 angl. 2 hl. 2 obr. 1 nah. 1 obrujm. 2 hl. 4 obr. 1 obrpřeh.
7 obr. 2 hl. 7 obr. 1 obrujm. 4 obr. 2 hl. 2 obr. 1 nah. 1 obrujm.
6 hl. 2krát nah. 1 obrujm. 2krát nah. 1 obrujm. 1 hl.



Obr. 34.

7. řada 1 sejm. 14 hl. 1 nah. 1 přeh. 2 obr. 3 hl. 1 ujm. 3 hl. 1 nah. 1 hl. 1 nah. 3 hl. 2 obr. 3 hl. 1 nah. 1 hl. 1 nah. 3 hl. 1 přeh. 3 hl. 2 obr. 2 hl. 1 nah. 1 přeh. 2 hl. 1 sejm.
8. „ 1 angl. 2 hl. 2 obr. 1 nah. 1 obrujm. 2 hl. 2 obr. 1 obrpřeh. 9 obr. 2 hl. 9 obr. 1 obrujm. 2 obr. 2 hl. 2 obr. 1 nah. 1 obrujm. 13 hl.
9. „ 8 ok uzavřít. 6 hl. 1 nah. 1 přeh. 2 obr. 1 hl. 1 ujm. 4 hl. 1 nah. 1 hl. 1 nah. 4 hl. 2 obr. 4 hl. 1 nah. 1 hl. 1 nah. 4 hl. 1 přeh. 1 hl. 2 obr. 2 hl. 1 nah. 1 přeh. 2 hl. 1 sejm.
10. „ 1 angl. 2 hl. 2 obr. 1 nah. 1 obrujm. 2 hl. 1 obrpřeh. 11 obr. 2 hl. 11 obr. 1 obrujm. 2 hl. 2 obr. 1 nah. 1 obrujm. 2krát 1 nah. 1 obrujm. 2krát nah. 1 obrujm. 1 hl.
- 11tou ř. se začíná krajka od 1. řady až do 10. vždy opakovat a plete se takto neustále až jest takový kus, mnoholi zapotřebí ku celé šířce kabátku. Na tomto kabátku jest 160 řetízkových ok vroubků.

Krajka se nyní na líc zavře, aby zůstala nit u prvního oka řetízkového, by se takto mohlo hned dále pracovat, aniž jest potřebí nit utrhnout.

Nyní začne nabírání ok řetízkových. Nabere se na první jehlici čtvrtina veškerých ok řetízkových, na druhou druhá čtvrtina a tak také i na třetí a čtvrtou.

Nyní začnou se z první jehlice oka řetízková následovně spletiati:
* 1 oko angl. z druhého jedno hl. jedno angl. od hvězdičky tak dlouho opakovat, až veškeré 4 jehlice upleteny jsou.

Tímto přidáváním přibyla nám třetina veškerých ok, proto musí se počet ok řetízkových na krajce k šířce tlíka míti jako $2 : 3 = \frac{2}{3}$. Zde, kde tlíko 240 ok čítá, 160 ok řetízkových.


Posud měla pletoucí pouze dvě jehlice v rukou a to jehlice krátké, kdežto při obvyklém způsobu začínání kabátku musí hned v prvopočátku 4 dlouhé jehlice v rukou držeti. Každému, kdož již dosti značné zručnosti v pletení nabyt, toto držení 4 jehlic nemalých dělá obtíží.

Aby těmto obtížím poněkud se odpomohlo, spojovaly se krajní 2 jehlice, t. j. 1. a 4., volně spuštěnou částí nítě, a pletlo se do kola, jako při punčoše; dodělané pak pletení se rozstříhlo, čímž povstal kraj otřepený a musel se pak kalounkem neb jinak lemovati, což když velmi čistě vyvedeno nebylo (a k tomu patřila veliká zručnost), i nejpěknější kabátek zohýzdilo.

Při kabátku našem jest po zhotovené krajce pletení již dosti dlouhé, že se *pohodlně v ruku držeti dá*. Proto takového spojování, jakožto zbytečné, odpadá i pracujeme i na dále na líc a na rub, pletení otáčejíce.

Vzor pak, jehož jsme při kabátku našem použily, jest následující:

1. řada 1 angl. 2 hl. (Tato 3 oka nepatří však ku vzorku, neboť se opakují v celém kabátku vždy na začátku první a na konci 4. jehlice na hladké i obrácené straně, vytvářejí se z nich vroubky; pročež se o nich více již nezmíníme.) * 1 nah. 2 hl. 1 ujm. 1 obr. 1 přeh. 2 hl. 1 nah. 1 hl.
2. „ obrace; jen oka obrácená z líc se pletou hladce.
3. „ 1 hl. * 1 nah. 1 hl. 1 ujm. 1 obr. 1 přeh. 1 hl. 1 nah. 3 hl.
4. „ jako 2., plete se tedy rub kabátku vždy stejně; pročež to nebudeme více opakovat.
5. „ 2 hl. * 1 nah. 1 ujm. 1 obr. 1 přeh. 1 nah. 5 hl.
7. „ * 1 přeh. 2 hl. 1 nah. 1 hl. 1 nah. 2 hl. 1 ujm. 1 obr.
9. „ * 1 přeh. 1 hl. 1 nah. 3 hl. 1 nah. 1 hl. 1 ujm. 1 obr.
11. „ * 1 přeh. 1 nah. 5 hl. 1 nah. 1 ujm. 1 obr.
13. „ plete se jako první a vzor se nyní opakuje.



Obr. 35.

Upletly-li jsme však taký kus vysoko, že, když se kabátek ve čtvero složí a takto složený v šáteček přeloží (viz popis punčochy) a výška kabátku o jednu čtvrt ještě šáteček přesahuje, tedy v celku $\frac{5}{4}$ šátečku, začne se z dělením kabátku ku prsíčkám a zádičkům jak následuje. Všechna oka se ještě jednou přepočítají, a pak se stejným dílem na všechny 4 jehlice rozdělují; pak plete se první jehlice na líc jako dříve, před koncem však této první jehlice nechá se 8 ok; tyto se, jakož i ještě 5 ok z následující jehlice, upletou hladce; načež se pletení na rub obrátí. Nyní se ovšem musí první jehlice opět zpět plet. Než se však toto stane, zuzavřeme na začátku 10 ok, lépe však jest, provlekнем-li skrze ně t. skrze těch 10 ok hodně silnou přízi neb takto provleknuté nám

v práci nevadí, aniž se mohou vypárat aneb dokonce, kdybysme je přendali na jehlici druhou, mohlo by se na ně lehce zapomenout a předce jich nevyhnutelně pod paždička zapotřebí. Teď teprv se může řádně plést a sice: plete se tato první jehlice střídavě vždy po líc a opět po rub vždy výše, čímž se vytváří levá část zádíček. (Vroubky se pletou na obou koncích neustále.)

Když jest upleten taký kus vysoko, mnoholi obnáší polovice dolejší části kabátku do výšky před rozdělováním, přestane se plést, aniž by se však oka uzavřela. (Zde 26 vroubků.)

Nyní plete se pravá část zádíček. Přendá se z třetí jehlice na čtvrtou 5 ok, na to se pak 10 ok ze čtvrté jehlice provlekne silnou přízí; tyto se pak nechají stát a opět plete se zcela tak jak na jehlici první, zde na jehlici čtvrté, pravá část zádíček.

Po zádíčkách následují prsíčka, t. j. ona část kabátku, ležící mezi oběma již upletenými částěma (zádíčkama). Plete se tedy na jehlici druhé a třetí zároveň.

Prsíčka pletou se zcela tak jako zádíčka i vroubky nesmějí se opomenout plést a sice vždy na začátku první a na konci druhé jehlice; co se pak týká výšky prsíček, jest tato o 4 vroubky nižší nežli u zádíček. (24 vroubků.) Hned nad prsíčkama začnou se plést náramky jak následuje: Uplete se z první jehlice (u vzoru se pokračuje) tolik ok, mnoholi obnáší třetí díl jedné části zádíček, a pak obrátí se práce na rub; plete se zpět, až ku konci jehlice a zase se pracuje na líc, až k onomu oku, kde se práce na rub obrátila, což se i nyní stane a zase zpět. Výška náramků rovná se výšce prsíček; plete se tedy na přední (jinak prsíčkové) straně 13 vroubků vysoký náramek; oněch 9 vroubků, které nám ku 24 scházejí, připadá druhé menší polovici tohoto náramku, který začne se plést na levé straně zádíček; ne však na začátku, nýbrž ku konci jehlice (říd se zde upletenou první polovicí náramku co se počtu ok týká). Na to pak se obě dvě části tohoto náramku dohromady spletou, čímž se objeví první otvor k rukávku.

Druhý náramek plete se protilehle k prvnějšímu, tedy na druhém konci prsíček a na začátku 4. jehlice či pravé strany zádíček. Když jsou náramky dohotoveny, jest nejlépe, dodělá-li se kabátek již docela až na rukávky, abysme žádných zbytečných nití a jehlic v ruku neměly. Začne se tedy s obpletáním kabátku kolem krčku jak následuje:

Vroubky na náramkách se naběrou, načez se veškerá oka hladce upletou. Na to pleteme 3krát sem a tam, aby na hladké straně 3krát obrace vypadlo. Přes to pak jednou hladce, načez dírky jak následuje:
* 1 ujm. 2krát. nah. 1 přeh. 1 hl.

Obrace přes to, dvojnásobné nahazování rozplétat. Nyní naberou se na zvláštní dvě jehlice oka řetízková dle délky zádiček až k okolku.

Veškerých 6 jehlic opleteme 3krát tak, aby na hladké straně obrace vypadlo, načež se pletení uzavře. (Kolem krčku můžeme použítí zavírání ozdobného.) Teď jest celý kabátek hotov až na rukávky.

Rukávky jinde plítaly se způsobem rovněž tak nepřirozeným, jako ohyzdným, nevyhovující ani tvaru rámě, ani krasocitu. Podáváme zde rukávek, jenž přijímá tvar raménka, má dosti široký otvor k provléknutí a u ručky úhledně se úží.

Pracuje se následovně:

Veškerá oka řetízková kol otvoru pro rukáv naberou a upletou se tímže způsobem jako při krajece, rozdělí se na 4 jehlice tím způsobem, že řetízková oka raménková zvláštní jehlici tvoří. Na této jehlici pleteme povždy sem a tam, s ostatních jehlic vždy po dvou okách přibírajíce tak dlouho, až 2 třetiny veškerých ok tím způsobem spleteny jsou. Na to přibíráme 2krát po 3 okách, potom vždy po 4 okách, až všechna řetízková oka spletena jsou.

Tím povstalo raménko. Nyní nabereme oněch 10 provleknutých ok, jež jsme pod páždím byly vynechaly, a teď se plete do kola; pod páždím však vždy se ujímá; při každém čtvrtém kolem tři spojit. To se děje tak dlouho, až jsme tolik ok zujímaly, že celý rukávek má pouze šířku třetiny okolku. Ujímáním povstalý klínek má délku polovičky rukávku. Nyní pokračujeme pouze u vzoru bez ujímání, až v raménku přeložený rukávek k dolní kraječce dosahuje. Kraječka kol rukávku plete se zvlášť, počet řetízkových ok kraječky rovná se dvěma třetinám ok řetízkových při rukávku. Oka řetízková se naberou a oko k oku se našívá, jako popsáno při látání punčoch, jen že ku každému druhému oku dvě oka připojíme.

Poznámka. Jako při naší punčoše, tak i při kabátku a čepičce nerozhoduje nikterak tenkost příze, neboť při tenké přízi přibíráním dvou oček na raménku vždy jen malý kousek přibývá co do šíře, avšak také co délky. Taktéž jest to při ujímání klínovém, neboť zde tenkým, avšak často opakovaným ujímáním právě tolik ze šířky ubývá, jako při přízi silné, kde sice ujímáním ze šířky hodný kus ubyde, avšak následkem silné příze i jednotlivé přestávky mezi ujímáním mnohem větší jsou.

V l o ž k y.

Ukončení neb začátek plochy jmenuje se **lem, obruba**.

Obruba bývá zdobena okolkem.

Touto ozdobou jest vázanka, buď přišíťá, buď vyšíváná; někdy zastupuje ji mřížkovaný pruh, vsazený mezi lem a plochu. Nazývá se **vložka**.

Pletené vložky jsou pracné, ale bohaté a jiných trvanlivější.

Šířka vložky řídí se objemem předmětu, který zdobí, a vzor jde směrem délky její.

Při pletené vložce naznačujeme šev řetízkem, neb klikatým proplétáním, neb vroubky.

Vložky pletou se z jemné příze.

Popisujeme několik vzorů pletených vložek do kola pro karkulky a jiné předměty pletené do kola, pak pletených po šíři, obmezující se arci počtem, aby kniha se příliš nerozšířila.

Na vložce lze plést dle libosti vzor mřížkovaný, třeba jen napodobiti po krajích šev.

Mřížkované vzory vložek také se vyšívají anebo prošívají.

Vložky do kola pletené.

Vzor 1.

Vložka osmi dělitelná.

Třikrát obr. tvoří okraj.

1. řada * 2 nah. 1 přeh. 1 ujm.
2. „ * z nahozených nití utvoř 2, ostatní hl.
- 3., 4. a 5. řada obr.
6. řada * 5 hl. 1 nah. 3 spoj. 1 nah.
7. „ a řady lichého čísla hl.
8. „ * 1 nah. 1 přeh. 1 hl. 1 ujm. 1 nah. 3 hl. 1 nah.
10. „ * 1 hl. 1 nah. 3 spoj. 1 nah. 1 hl. 1 nah. 3 spoj. 1 nah. 1 hl. nah.
12. „ * 1 hl. zpět s první jehlice na poslední 1 nah. 3 hl. 1 nah. 1 přeh. 1 hl. 1 ujm. 1 nah.
14. „ * 5 hl. 1 nah. 3 spoj. 1 nah.
- 15., 16. a 17 řada obr.
18. řada * 2 nah. 1 přeh. 1 ujm.
19. „ * z nah. nití utvoř 2 ostatní hl.
- 20., 21. a 22. řada obr.

Vzor. 2.

Vložka osmi dělitelná.

Třikrát obr. co okraj.

- | | |
|--------------------------------|-------------------------------|
| 1. řada * 1 nah. 1 přeh. 2 hl. | 6., 7. a 8 řada obr. |
| 2. „ * 1 nah. 1 přeh. 1 ujm. | 9. řada * 2 hl. 1 ujm. 1 nah. |
| 3. „ * 1 nah. 3 spoj. | 10. „ * 2 ujm. 1 nah. |
| 4. „ * 1 nah. 2 hl. | 11. „ * 3 spoj. 1 nah. |
| 5. „ * 1 nah. 3 hl. | 12. „ * 2 hl. 1 nah. |
| | 13. „ * 3 hl. 1 nah. |

Třikrát obr.

Vzor 3.

Vložka sedmi dělitelná.

Třikrát kolem obr.

- | | |
|-----------------------------------|---------------------------------------|
| 1. kol. * 1 nah. 1 přeh. 5 hl. | 8. kol. * 5 hl. z nahozené nití utvoř |
| 2. „ * 1 hl. 1 nah. 1 přeh. 4 hl. | dvě, 1 hl. |
| 3. „ * 2 hl. 1 nah. 1 přeh. 3 hl. | 9. „ * 4 hl. 1 ujm. 1 nah. 2 hl. |
| 4. „ * 3 hl. 1 nah. 1 přeh. 2 hl. | 10. „ * 3 hl. 1 ujm. 1 nah. 2 hl. |
| 5. „ * 4 hl. 1 nah. 1 přeh. 1 hl. | 11. „ * 2 hl. 1 ujm. 1 nah. 3 hl. |
| 6. „ * hladce. | 12. „ * 1 hl. 1 ujm. 1 nah. 4 hl. |
| 7. „ * 5 hl. 2 nah. 1 přeh. | 13. „ * 1 ujm. 1 nah. 5 hl. |

Třikrát obr.

Prostřední dírkou provleče se stužka.

Vzor 4.

Vložka jedenácti dělitelná.

Třikrát obr.

4. kol. * 7 hl. 1 ujm. 1 nah. 1 ujm. 1 nah.
5. „ * 6 hl. 1 ujm. 1 nah. 3 hl.
6. „ * 5 hl. 1 ujm. 1 nah. 1 hl. 1 ujm. 1 nah. 1 hl.
7. „ * 4 hl. 1 ujm. 1 nah. 5 hl.
8. „ * 3 hl. 1 ujm. 1 nah. 2 hl. 1 ujm. 1 nah. 2 hl.
9. „ * 2 hl. 1 ujm. 1 nah. 7 hl.
10. „ * 1 hl. 1 ujm. 1 nah. 3 hl. 1 ujm. 1 nah. 3 hl.
11. „ * 1 ujm. 3 hl. 1 ujm. 1 nah. 4 hl.
12. „ * 1 hl. 1 nah. 2 hl. 1 ujm. 1 nah. 5 hl.
13. „ * 3 hl. 1 ujm. 1 nah. 6 hl.
14. „ s poslední jehlice sejme se na první 1 oko * 1 ujm. 1 nah.
1 hl. 1 ujm. 1 nah. 6 hl.
15. „ 2 hl. 1 ujm. 1 nah. 7 hl.

Třikrát kolem obr.

Vzor 5.

Vložka čtyřmi dělitelná.

Třikrát kolem obr.

1. kol. * 2 nah. 1 přeh. 1 ujm.
2. „ * z nahozené nití utvoř dvě ostatní hl.
3. a 4. obr.
5. kol. * 1 nah. 1 přeh. 2 hl.
6. „ 1 hl. * 1 nah. 1 přeh. 2 hl.
7. „ 2 hl. * 1 nah. 1 přeh. 2 hl.]

8. kol. 3 hl. (první sejme se na poslední jehlici) * 1 nah. 1 přeh. 2 h.
9. „ jako 8 ok.
10. „ * hl.
11. až 15. kol. * 1 nah. 2 hl. 1 ujm.
16. a 17. kol. obr.
18. kol. * 2 nah. 1 přeh. 1 ujm.
19. „ * z nah. nití utvoř dvě, ostatní hl.
Třikrát kolem obr.

Vzor 6.

Vložka osmi dělitelná.

Čtyřikrát kolem obr.

5. kol. * 1 nah. 1 hl. 1 nah. 1 přeh. 3 hl. 1 ujm.
Řady sudého čísla hl.
7. „ * 1 nah. 3 hl. 1 nah. 1 přeh. 1 hl. 1 ujm.
9. „ * 1 nah. 5 hl. 1 nah. 3 spoj.
11. „ * 1 nah. 2 hl. 1 nah. 3 spoj. 1 nah. 1 hl. 1 ujm.
13. „ * 1 nah. 1 hl. 1 nah. 1 přeh. 3 hl. 1 ujm.
15. „ * 1 nah. 3 hl. 1 nah. 1 přeh. 1 hl. 1 ujm.
17. „ * 1 nah. 5 hl. 1 nah. 3 spoj.
Čtyřikrát kolem obr.

Vložky pletené po šíři.

1. Čítá 35 ok.

1. řada 1 sejm. 2 hl. 1 nah. 1 přeh. 1 hl. 1 nah. 1 přeh. 7 hl. 1 ujm. 1 nah. 1 hl. 1 nah. 1 přeh. 7 hl. 1 ujm. 1 nah. 3 hl. 1 nah. 1 přeh. 1 angl.
2. „ 1 sejm. 2 obr. 1 nah. 1 obr. ujm. 27 obr. 1 nah. 1 obr. ujm. 1 angl.
Jako 2. řada pletou se všechny sudé řady.
3. „ 1 sejm. 2 hl. 1 nah. 1 přeh. 2 hl. 1 nah. 1 přeh. 5 hl. 1 ujm. 1 nah. 3 hl. 1 nah. 1 přeh. 5 hl. 1 ujm. 1 nah. 4 hl. 1 nah. 1 přeh. 1 angl.
5. „ 1 sejm. 2 hl. 1 nah. 1 přeh. 3 hl. 1 nah. 1 přeh. 3 hl. 1 ujm. 1 nah. 2 hl. 1 nah. 1 přeh. 3 hl. 1 ujm. 1 nah. 5 hl. 1 nah. 1 přeh. 1 angl.
7. „ 1 sejm. 2 hl. 1 nah. 1 přeh. 4 hl. 1 nah. 1 přeh. 1 hl. 1 ujm. 1 nah. 1 hl. 1 nah. 1 přeh. 1 hl. 1 ujm. 1 nah. 1 hl. 1 nah. 1 přeh. 1 hl. 1 ujm. 1 nah. 6 hl. 1 nah. 1 přeh. 1 angl.

9. řada 1 sejm. 2 hl. 1 nah. 1 přeh. 5 hl. 1 nah. 3 spoj. 1 nah. 3 hl. 1 nah. 3 spoj. 1 nah. 7 hl. 1 nah. 1 přeh. 1 angl.
11. „ 1 sejm. 2 hl. 1 nah. 1 přeh. 5 hl. 1 ujm. 1 nah. 2 hl. 1 nah. 1 přeh. 3 hl. 1 ujm. 1 nah. 2 hl. 1 nah. 1 přeh. 7 hl. 1 nah. 1 přeh. 1 angl.
13. „ 1 sejm. 2 hl. 1 nah. 1 přeh. 4 hl. 1 ujm. 1 nah. 1 hl. 1 nah. 1 přeh. 1 hl. 1 ujm. 1 nah. 1 hl. 1 nah. 1 nah. 1 přeh. 1 angl.
15. „ 1 sejm. 2 hl. 1 nah. 1 přeh. 3 hl. 1 ujm. 1 nah. 3 hl. 1 nah. 3 spoj. 1 nah. 3 hl. 1 nah. 3 spoj. 1 nah. 3 hl. 1 nah. 1 přeh. 5 hl. 1 nah. 1 přeh. 1 angl.
17. „ 1 sejm. 2 hl. 1 nah. 1 přeh. 2 hl. 1 ujm. 1 nah. 5 hl. 1 nah. 1 přeh. 1 hl. 1 nah. 1 přeh. 1 ujm. 1 nah. 5 hl. 1 nah. 1 přeh. 4 hl. 1 nah. 1 přeh. 1 angl.
19. „ 1 sejm. 2 hl. 1 nah. 1 přeh. 1 hl. 1 ujm. 1 nah. 7 hl. 1 přeh. 1 hl. 1 ujm. 1 nah. 7 hl. 1 nah. 1 přeh. 3 hl. 1 nah. 1 přeh. 1 angl.
21. „ 1 sejm. 2 hl. 1 nah. 1 přeh. 1 ujm. 1 nah. 9 hl. 1 nah. 3 spoj. 1 nah. 9 hl. 1 nah. 1 přeh. 2 hl. 1 nah. 1 přeh. 1 angl.
- Od 1. řady opakovat.

2. Čítá 31 ok.

1. řada 1 sejm. 2 hl. 1 nah. 1 přeh. 5 obr. 1 nah. 3 spoj. 1 nah. 5 hl. 1 nah. 3 spoj. 1 nah. 5 hl. 1 nah. 1 přeh. 1 angl.
2. „ 1 sejm. 2 obr. 1 nah. 1 obr. ujm. 5 hl. 11 obr. 5 hl. 2 obr. 1 nah. 1 obr. ujm. 1 angl.
3. „ 1 sejm. 2 hl. 1 nah. 1 přeh. 3 obr. 1 obr. ujm. 1 nah. 3 hl. 1 nah. 1 přeh. 1 hl. 1 ujm. 1 nah. 3 hl. 1 nah. 1 obr. ujm. 3 obr. 2 hl. 1 nah. 1 přeh. 1 angl.
4. „ 1 sejm. 2 obr. 1 nah. 1 obr. ujm. 4 hl. 13 obr. 4 hl. 2 obr. 1 nah. 1 obr. ujm. 1 angl.
5. „ 1 sejm. 2 hl. 1 nah. 1 přeh. 2 obr. 1 obr. ujm. 1 nah. 2 hl. 1 nah. 1 přeh. 1 hl. 1 nah. 3 spoj. 1 nah. 1 hl. 1 ujm. 1 nah. 2 hl. 1 nah. 1 obr. ujm. 2 obr. 2 hl. 1 nah. 1 přeh. 1 angl.
6. „ 1 sejm. 2 obr. 1 nah. 1 obr. ujm. 3 hl. 15 obr. 3 hl. 2 obr. 1 obr. ujm. 1 angl.
7. „ 1 sejm. 2 hl. 1 nah. 1 přeh. 4 obr. 1 nah. 1 přeh. 1 hl. 1 ujm. 1 nah. 3 hl. 1 nah. 1 přeh. 1 hl. 1 ujm. 1 nah. 4 obr. 2 hl. 1 nah. 1 přeh. 1 angl.
8. „ jako 4.

9. řada 1 sejm. 2 hl. 1 nah. 1 přeh. 5 obr. 1 nah. 3 spoj. 1 nah. 2 hl. 1 nah. 1 přeh. 1 hl. 1 nah. 3 spoj. 1 nah. 5 obr. 2 hl. 1 nah. 1 přeh. 1 angl.
10. „ jako 2. řada.
11. „ 1 sejm. 2 hl. 1 nah. 1 přeh. 3 obr. 1 obr. ujm. 1 nah. 3 hl. 1 nah. 1 přeh. 1 hl. 1 ujm. 1 nah. 3 hl. 1 nah. 1 obr. ujm. 3 obr. 2 hl. 1 nah. 1 přeh. 1 angl.
12. „ jako 4. řada.
13. „ 1 sejm. 2 hl. 1 nah. 1 přeh. 2 obr. 1 obr. ujm. 1 nah. 2 hl. 1 nah. 1 přeh. 1 hl. 1 nah. 3 spoj. 1 nah. 1 hl. 1 ujm. 1 nah. 2 hl. 1 nah. 1 obr. ujm. 2 obr. 2 hl. 1 nah. 1 přeh. 1 angl.
14. „ jako 6. řada.
15. „ 1 sejm. 2 hl. 1 nah. 1 přeh. 4 obr. 1 nah. 1 přeh. 1 hl. 1 ujm. 1 nah. 3 hl. 1 nah. 1 přeh. 1 hl. 1 ujm. 1 nah. 4 obr. 2 hl. 1 nah. 1 přeh. 1 angl.
16. „ jako 4. řada.
17. „ jako 1. řada.
18. „ jako 2. řada.
19. „ jako 3. řada.
20. „ jako 4. řada.
21. „ 1 sejm. 2 hl. 1 nah. 1 přeh. 2 obr. 1 obr. ujm. 1 nah. 5 hl. 1 nah. 3 spoj. 1 nah. 5 hl. 1 nah. 3 obr. ujm. 2 obr. 2 hl. 1 nah. 1 přeh. 1 angl.
22. „ jako 6.
23. „ 1 sejm. 2 hl. 1 nah. 1 přeh. 4 obr. 1 nah. 1 přeh. 1 hl. 1 ujm. 1 nah. 3 hl. 1 nah. 1 přeh. 1 hl. 1 ujm. 1 nah. 4 obr. 2 hl. 1 nah. 1 přeh. 1 angl.
24. „ jako 4.
Od 1. řady opakovat.

3. Čítá 45 ok.

1. řada 1 sejm. 1 hl. 1 angl. 1 nah. 1 přeh. 1 angl. 1 nah. 1 přeh. 1 angl. 1 nah. 1 přeh. 1 angl. 1 obr. — 1 přeh. 5 hl. 1 ujm. 2 nah. 1 hl. 2 nah. 1 přeh. 2 hl. 2 nah. 1 hl. 2 nah. 2 hl. 1 ujm. 1 obr. — 1 angl. 1 nah. 1 přeh. 1 angl. 1 nah. 1 přeh. 1 angl. 1 nah. 1 přeh. 1 angl. 2 hl.
2. „ 1 sejm. 1 hl. 1 anglobr. 1 nah. 1 přeh. 1 angl. 1 nah. 1 přeh. 1 angl. 1 nah. 1 přeh. 1 anglobr. — 1 hl. 1 obrujm. 7 obr. a sice tak, že se z prvních dvou nitek plete první angl. obr.,

druhá pak pouze obr.; z druhých pak nahozených dvou nitek plete se první obrace, druhá pak anglobr. (Tímto způsobem plete se i dále, proto se o tom více nezmíníme.) 1 obrpřeh. 5 obr. 1 obrujm. 3 obr. 1 obrpřeh. 1 hl. — 1 anglobr. 1 nah. 1 přeh. 1 angl. 1 nah. 1 přeh. 1 angl. 1 nah. 1 přeh. 1 anglobr. 2 hl.

3. řada Tato, jakož i každá následující lichá řada plete se až k 1 obr. jako v řadě první, protož začnu vždy ihned s popisem vložky samé, neboť zakončení od 1 obr. ku konci jehlice se opět opakuje. 1 obr. opět na předešlé obrace 1 přeh. 1 hl. 1 ujm. 2 hl. 2 nah. 1 hl. 2 nah. 2 hl. 1 přeh. 2 hl. 2 nah. 1 hl. 2 nah. 2 hl. 1 ujm. 1 obr. a t. d. jako v řadě 1.
4. „ plete se, jakož i každá následující sudá až k 1 hl. za 1 angl. obr. jako řada druhá. Začnu tedy 1 hl. 1 obrujm. 7 obr. 1 obrpřeh. 1 nah. 9 obr. 3 spoj. 1 hl. a t. d. jako v řadě 2.
5. „ Na místě 1 obr. začne se: 1 obrujm. 1 přeh. 2 hl. 2 nah. 1 hl. 2 nah. 2 hl. 1 ujm. 1 obr. 1 přeh. 2 hl. 2 nah. 1 hl. 2 nah. 2 hl. 1 ujm. 1 obr. a t. d. jako v řadě 1.
6. „ plete se až k 1 hl. (za 1 angl. obr.) jako řada 2. Pak: 1 hl. 1 obrujm. 7 obr. 1 obrpřeh. 1 hl. 1 obrujm. 7 obr. 1 obrpřeh. 1 hl. 1 anglobr. jako v řadě 2.
7. „ začíná jako první až 1 obr. 1 přeh. 2 hl. 2 nah. 1 hl. 2 nah. 2 hl. 1 ujm. 2 nah. 1 hl. 2 nah. 1 přeh. 5 hl. 1 ujm. 1 obr. a t. d. až ku konci jako v řadě 1.
8. „ jako řada 2. až k 1 hl. 1 obrujm. 3 obr. 1 obrpřeh. 5 obr. 1 obrujm. 7 obr. 1 obrpřeh. 1 hl. a t. d. jako v řadě 2.
9. „ jako řada první až k 1 obr. 1 přeh. 2 hl. 2 nah. 1 hl. 2 nah. 2 hl. 1 ujm. 2 hl. 2 nah. 1 hl. 2 nah. 2 hl. 1 přeh. 1 hl. 1 ujm. 1 obr. a t. d. jako v řadě první.
10. „ až k 1 hl. jako v řadě 2. Tedy 1 hl. 3 obrspoj. 9 obr. 1 nah. 1 ujm. 7 obr. 1 přeh. 1 hl. a t. d. jako v řadě 2.
11. „ jako řada první až k 1 obr. 1 přeh. 2 hl. 2 nah. 1 hl. 2 nah. 2 hl. 1 ujm. 1 obr. 1 přeh. 2 hl. 2 nah. 1 hl. 2 nah. 2 hl. 1 ujm. 1 obrujm. a t. d. jako v řadě 1.
12. „ až k 1 hl. dle řady 2. Pak 1 hl. 1 obrujm. 7 obr. 1 přeh. 1 hl. 1 ujm. 7 obr. 1 přeh. 1 hl. a t. d. jako v řadě 2.
13. „ se plete již zcela dle první a vzor se nyní opakuje.

4. Čítá 60 ok.

1. řada 1 sejm. 2 hl. * 1 nah. 1 přeh. 2 hl. 1 nah. 1 přeh. 1 hl.
1 ujm. 1 nah. 1 hl. 1 nah. 1 přeh. 1 hl. 1 ujm. 1 nah. 3 hl.
* 2× opakovat 3 hl.
2. „ i každá suda obraceně.
3. „ 1 sejm. 2 hl. * 1 hl. 1 nah. 1 přeh. 2 hl. 1 nah. 3 spoj.
1 nah. 3 hl. 1 nah. 3 spoj. 1 nah. 1 hl. 1 nah. 1 přeh. 1 hl.
* 2× opakovat 3 hl.
5. „ 1 sejm. 2 hl. * 2 hl. 1 nah. 1 přeh. 2 hl. 1 nah. 1 přeh.
1 hl. 1 nah. 2× přeh. 1 nah. 3 hl. 1 nah. 1 přeh. * 2×
opakovat 3 hl.
7. „ 1 sejm. 2 hl. 1 angl. * 2 hl. 1 nah. 1 přeh. 2 hl. 1 nah. 1
přeh. 1 hl. 1 přeh. 1 nah. 2 hl. 1 ujm. 1 nah. 1 hl. 1 nah.
1 přeh. * 2× opakovat 3 hl.
9. „ 1 sejm. 2 hl. * 1 nah. 1 přeh. 2 hl. 1 nah. 1 přeh. 2 hl. 1
nah. 3 spoj. 1 nah. 2 hl. 1 ujm. 1 nah. 3 hl. * 2× opa-
kovat 3 hl.
11. „ 1 sejm. 2 hl. * 1 hl. 1 nah. 1 přeh. 2 hl. 1 nah. 1 přeh. 1
hl. 1 ujm. 1 nah. 2 hl. 1 ujm. 1 nah. 2 hl. 1 přeh. 1 nah.
* 2× opakovat 3 hl.
13. „ 1 sejm. 2 hl. * 2 hl. 1 nah. 1 přeh. 2 hl. 1 nah. 3 spoj. 1
nah. 2 hl. 1 ujm. 1 nah. 2 hl. 1 ujm. 1 nah. 1 hl. * 2×
opakovat 3 hl.
15. „ 1 sejm. 2 hl. 1 ujm. * 1 nah. 1 hl. 1 nah. 1 přeh. 1 hl. 1
ujm. 1 nah. 2 hl. 1 ujm. 1 nah. 2 hl. 1 ujm. 1 nah. 1 hl.
1 nah. 3 spoj. Při druhém opakování místo posledních 3 spoj.
1 přeh. * 2× opakovat 2 hl.
17. „ 1 sejm. 2 hl. * 1 nah. 1 přeh. 2 hl. 1 nah. 3 spoj. 1 nah.
2 hl. 1 ujm. 1 nah. 2 hl. 1 ujm. 1 nah. 3 hl. * 2× opa-
kovat 3 hl.
19. „ 1 sejm. 2 hl. * 1 nah. 1 hl. 1 nah. 1 přeh. 1 hl. 1 ujm. 1
nah. 2 hl. 1 ujm. 1 nah. 2 hl. 1 ujm. 1 nah. 2 hl. 1 přeh.
* 2× opakovat 3 hl.
21. „ 1 sejm. 2 hl. * 3 hl. 1 nah. 3 spoj. 1 nah. 2 hl. 1 ujm. 1
nah. 2 hl. 1 ujm. 1 nah. 1 hl. 1 nah. 3 spoj. 1 nah. * 2×
opakovat 3 hl.
23. „ 1 sejm. 2 hl. * 1 hl. 1 nah. 1 přeh. 1 ujm. 1 nah. 2 hl. 1 ujm.
1 nah. 2 hl. 1 ujm. 1 nah. 3 hl. 1 nah. 1 přeh. * 2× opa-
kovat 3 hl.

25. řada 1 sejm. 1 hl. * 1 přeh. 1 hl. 1 ujm. 1 nah. 2 hl. 1 ujm. 1 nah. 2 hl. 1 ujm. 1 nah. 1 hl. 1 nah. 1 přeh. 2 hl. 1 nah. * 2× opakovat. 4 hl.
27. „ 1 sejm. 2 hl. 1 nah. 1 ujm. * 1 nah. 2 hl. 1 ujm. 1 nah. 2 hl. 1 ujm. 1 nah. 3 hl. 1 nah. 1 přeh. 2 hl. 1 nah. 3 spoj. * 2× opakovat 4 hl. Druhé opakování bez posledních 3 spoj.
29. „ 1 sejm. 2 hl. * 1 hl. 1 nah. 1 přeh. 1 hl. 1 ujm. 1 nah. 2 hl. 1 ujm. 1 nah. 1 hl. 1 nah. 3 spoj. 1 nah. 1 hl. 1 nah. 1 přeh. 1 hl. * 2× opakovat 5 hl.
31. „ 1 sejm. 2 hl. * 2 hl. 1 nah. 3 spoj. 1 nah. 2 hl. 1 ujm. 1 nah. 3 hl. 1 nah. 1 přeh. 2 hl. 1 nah. 1 přeh. * 2× opakovat 5 hl.
33. „ 1 sejm. 3 hl. * 2 hl. 1 nah. 1 přeh. 1 hl. 1 ujm. 1 nah. 1 hl. 1 nah. 3 spoj. 1 nah. 1 hl. 1 nah. 1 přeh. 2 hl. 1 nah. 1 přeh. * 2× opakovat 4 hl.
35. „ 1 sejm. 2 hl. * 1 přeh. 2 hl. 1 nah. 3 spoj. 1 nah. 3 hl. 1 nah. 1 přeh. 2 hl. 1 nah. 1 přeh. 2 hl. 1 nah. * 2× opakovat 1 přeh. 3 hl.
37. „ 1 sejm. 2 hl. * 1 nah. 1 přeh. 2 hl. 1 nah. 1 přeh. 1 hl. 1 ujm. 1 nah. 1 hl. 1 nah. 1 přeh. 2 hl. 1 nah. 1 přeh. 2 hl. * 2× opakovat 4 hl.
39. „ jako 3.
41. „ „ 5. a t. d.

5. Čítá 71 ok.

1. řada 1 sejm. 2 hl. * 1 nah. 1 přeh. 1 hl. 1 ujm. 1 nah. 1 hl. * 9× opakovat pak 1 nah. 1 přeh. 1 hl. 1 ujm. 1 nah. 3 hl.
2. „ jakož i každá sudá plete se obraceně.
3. „ 1 sejm. 3 hl. * 1 nah. 3 spoj. 1 nah. 3 hl. * 10× opakovat 1 hl.
5. „ 1 sejm. 3 hl. * 1 nah. 3 spoj. 1 nah. 3 hl. * 10× opakovat 1 hl.
7. „ 1 sejm. 4 hl. * 1 nah. 1 hl. 1 nah. 1 přeh. 1 nah. 3 spoj. * 9× opakovat 1 nah. 1 hl. 1 přeh. 1 nah. 3 hl.
9. „ 1 sejm. 2 hl. 1 ujm. * 1 nah. 3 hl. 1 nah. 3 spoj. * 9× opakovat 1 nah. 3 hl. 1 nah. 1 přeh. 3 hl.
11. „ 1 sejm. 3 hl. * 1 nah. 1 přeh. 1 nah. 3 spoj. 1 nah. 1 hl. * 10× opakovat 3 hl.
13. „ 1 sejm. 4 hl. * 1 nah. 3 spoj. 1 nah. 3 hl. * 10× opakovat 2 hl.

15. řada 1 sejm. 2 hl. * 3 spoj. 1 nah. 1 hl. 1 nah. 1 přeh. 1 nah. *
 1× opakovat 1 přeh. 1 ujm. 1 nah. 5 hl. 1 nah. 1 přeh. 1
 hl. * 1 nah. 3 spoj. 1 nah. 1 hl. 1 nah. 1 přeh. * 2× opa-
 kovat 1 nah. 1 přeh. 1 ujm. 1 nah. 5 hl. 1 nah. 1 přeh. 1
 hl. 1 nah. 3 spoj. 1 nah. 1 hl. 1 nah. 1 přeh. 1 nah. 3 spoj.
 1 nah. 1 hl. 1 nah. 1 přeh. 4 hl.
17. „ 1 sejm. 3 hl. 1 nah. 3 hl. 1 nah. 3 spoj. 1 nah. 3 hl. 1 nah.
 1 přeh. 1 ujm. 1 nah. 7 hl. 1 nah. 1 přeh. 1 ujm. 1 nah. 3
 hl. 1 nah. 3 spoj. 1 nah. 3 hl. 1 nah. 3 spoj. 1 nah. 3 hl.
 1 nah. 1 přeh. 1 ujm. 1 nah. 7 hl. 1 nah. 1 přeh. 1 ujm. 1
 nah. 3 hl. 1 nah. 3 spoj. 1 nah. 3 hl. 1 nah. 1 ujm. 3 hl.
19. „ 1 sejm. 3 hl. 1 nah. 1 přeh. 1 nah. 3 spoj. 1 nah. 1 hl. 1
 nah. 1 přeh. 1 nah. 3 spoj. 1 ujm. 1 nah. 9 hl. 1 nah. 1
 přeh. 1 přeh. 1 nah. 3 spoj. 1 nah. 1 hl. 1 nah. 1 přeh. 1
 nah. 3 spoj. 1 nah. 1 hl. 1 nah. 1 přeh. 1 nah. 3 spoj. 1 ujm.
 1 nah. 9 hl. 1 nah. 1 přeh. 1 přeh. 1 nah. 3 spoj. 1 nah. 1
 hl. 1 nah. 1 přeh. 1 nah. 3 spoj. 1 nah. 4 hl.
21. „ 1 sejm. 4 hl. 1 nah. 3 spoj. 1 nah. 3 hl. 1 nah. 1 přeh. 1
 ujm. 1 nah. 5 hl. 1 nah. 1 přeh. 4 hl. 1 nah. 1 přeh. 1 ujm.
 1 nah. 3 hl. 1 nah. 3 spoj. 1 nah. 3 hl. 1 nah. 1 přeh. 1
 ujm. 1 nah. 5 hl. 1 nah. 1 přeh. 4 hl. 1 nah. 1 přeh. 1 ujm.
 1 nah. 3 hl. 1 nah. 3 spoj. 1 nah. 5 hl.
23. „ 1 sejm. 2 hl. 3 spoj. 1 nah. 1 hl. 1 nah. 1 přeh. 1 nah. 3
 spoj. 1 nah. 1 ujm. 1 nah. 5 hl. 1 nah. 1 přeh. 1 nah. 1 přeh.
 4 hl. 1 nah. 1 přeh. 1 nah. 1 přeh. 1 nah. 1 přeh. 1. nah. 3 spoj.
 1 nah. 1 hl. 1 nah. 3 spoj. 1 nah. 1 ujm. 1 nah. 5 hl. 1 nah.
 1 přeh. 1 nah. 1 přeh. 4 hl. 1 nah. 1 přeh. 1 nah. 1 přeh.
 1 nah. 3 spoj. 1 nah. 1 hl. 1 nah. 3 spoj. 3 hl.
25. „ 1 sejm. 3 hl. 1 nah. 3 hl. 1 nah. 3 spoj. 1 nah. 1 ujm. 1
 nah. 5 hl. * 1 nah. 1 přeh. * 3× opakovat 4 hl. 1 nah. 1
 přeh. 1 nah. 3 spoj. 1 nah. 3 hl. 1 nah. 3 spoj. 1 nah. 1 ujm.
 1 nah. 5 hl. 1 nah. * 1 přeh. * 3× opakovat 4 hl. 1 nah. 1
 přeh. 1 nah. 3 spoj. 1 nah. 3 hl. 1 nah. 4 hl.
27. „ 1 sejm. 3 hl. 1 nah. 1 přeh. 1 nah. 3 spoj. 1 nah. 1 hl. 1.
 nah. 1 ujm. 1 nah. 5 hl. * 1 nah. 1 přeh. * 3 × opakovat
 4 hl. 1 nah. 1 přeh. 1 nah. 1 hl. 1 nah. 1 přeh. 1 nah. 3
 spoj. 1 nah. 1 hl. 1 nah. 1 ujm. 1 nah. 5 hl. * 1 nah. 1 přeh.
 * 3 × opakovat. 4 hl. 1 nah. 1 přeh. 1 nah. 1 hl. 1 nah.
 1 přeh. 1 nah. 3 spoj. 1 nah. 4 hl.

29. řada 1 sejm. 4 hl. 1 nah. 3 spoj. 1 nah. 3 hl. 1 nah. 1 přeh. 1 nah. 1 přeh. 4 hl. * 1 nah. 1 přeh. * 2 × opakovat 3 hl. 1 ujm. 1 nah. 1 ujm. 1 nah. 3 hl. 1 hl. 1 nah. 3 spoj. 1 nah. 3 hl. 1 nah. 1 ujm. 1 nah. 1 přeh. 4 hl. * 1 nah. 1 přeh. * 2 × opakovat 3 hl. 1 ujm. 1 nah. 1 ujm. 1 nah. 3 hl. 1 nah. 3 spoj. 1 nah. 5 hl.
31. „ 1 sejm. 2 hl. 3 spoj. 1 nah. 1 hl. 1 nah. 1 přeh. 1 nah. 3 spoj. 1 nah. 2 hl. 1 nah. 1 přeh. 4 hl. 1 nah. 1 přeh. 1 nah. 1 přeh. 3 hl. 1 ujm. 1 nah. 2 hl. 1 nah. 1 přeh. 1 nah. 3 spoj. 1 nah. 1 hl. 1 nah. 1 přeh. 1 nah. 3 spoj. 1 nah. 2 hl. 1 nah. 1 přeh. 4 hl. 1 nah. 1 přeh. 1 nah. 1 přeh. 3 hl. 1 ujm. 1 nah. 2 hl. 1 nah. 1 přeh. 1 nah. 3 spoj. 1 nah. 1 hl. 1 nah. 1 přeh. 4 hl.
33. „ 1 sejm. 3 hl. 1 nah. 3 hl. 1 nah. 3 spoj. 1 nah. 1 přeh. 2 hl. 1 nah. 1 přeh. 4 hl. 1 nah. 1 přeh. 3 hl. 1 ujm. 1 nah. 1 přeh. 2 hl. 1 nah. 3 spoj. 1 nah. 3 hl. 1 nah. 3 spoj. 1 nah. 1 přeh. 2 hl. 1 nah. 1 přeh. 4 hl. 1 nah. 1 přeh. 3 hl. 1 ujm. 1 nah. 1 přeh. 2 hl. 1 nah. 3 spoj. 1 nah. 3 hl. 1 nah. 3 spoj. 3 hl.
35. „ 1 sejm. 3 hl. 1 nah. 1 přeh. 1 nah. 3 spoj. 1 nah. 1 hl. 1 nah. 1 přeh. 1 nah. 3 spoj. 1 nah. 1 přeh. 7 hl. 1 ujm. 1 nah. 1 přeh. 1 nah. 3 spoj. 1 nah. 1 hl. 1 nah. 1 přeh. 1 nah. 3 spoj. 1 nah. 1 hl. 1 nah. 1 přeh. 1 nah. 3 spoj. 1 nah. 1 přeh. 7 hl. 1 ujm. 1 nah. 1 přeh. 1 nah. 3 spoj. 1 nah. 1 hl. 1 nah. 1 přeh. 1 nah. 3 spoj. 1 nah. 4 hl.
37. „ 1 sejm. 4 hl. 1 nah. 3 spoj. 1 nah. 3 hl. 1 nah. 3 spoj. 1 nah. 1 hl. 1 nah. 1 přeh. 5 hl. 1 ujm. 1 nah. 1 hl. 1 nah. 3 spoj. 1 nah. 3 hl. 1 nah. 3 spoj. 1 nah. 3 hl. 1 nah. 3 spoj. 1 nah. 1 hl. 1 nah. 1 přeh. 5 hl. 1 ujm. 1 nah. 1 hl. 1 nah. 3 spoj. 1 nah. 3 hl. 1 nah. 3 spoj. 1 nah. 5 hl.
39. „ 1 sejm. 2 hl. 3 spoj. 1 nah. 1 hl. 1 nah. 1 přeh. 1 nah. 3 spoj. 1 nah. 1 hl. 1 nah. 3 hl. 1 nah. 1 přeh. 3 hl. 1 ujm. 1 nah. 3 hl. * 1 nah. 1 hl. 1 nah. 1 přeh. 1 nah. 3 spoj. * jednou opakovat 1 nah. 1 hl. 1 nah. 3 hl. 1 nah. 1 přeh. 3 hl. 1 ujm. 1 nah. 3 hl. 1 nah. 1 hl. 1 nah. 1 přeh. 1 nah. 3 spoj. 1 nah. 1 hl. 1 nah. 1 přeh. 1 nah. 4 hl.
41. „ 1 sejm. 3 hl. 1 nah. 3 hl. 1 nah. 3 spoj. 1 nah. 3 hl. 1 nah. 1 přeh. 1 nah. 1 ujm. 1 nah. 1 přeh. 1 hl. 1 ujm. 1 nah. 1 přeh. 1 nah. 1 ujm. * 1 nah. 3 hl. 1 nah. 3 spoj. * jednou opakovat 1 nah. 3 hl. 1 nah. 1 přeh. 1 nah. 1 ujm. 1 nah.

- 1 přeh. 1 hl. 1 ujm. 1 nah. 1 přeh. 1 nah. 1 ujm. 1 nah. 3 hl. 1 nah. 3 spoj. 1 nah. 3 hl. 1 nah. 3 spoj. 1 nah. 3 hl.
43. řada 1 sejm. 3 hl. 1 nah. 1 přeh. 1 nah. 3 spoj. 1 nah. 1 hl. 1 nah. 1 přeh. 1 nah. 3 spoj. 1 nah. 3 spoj. 1 nah. 1 hl. 1 nah. 3 spoj. 1 nah. 1 hl. 1 nah. 3 spoj. * 1 nah. 1 přeh. 1 nah. 3 spoj. 1 nah. 1 hl. * 2 \times opakovat bez posl. 1 nah. 1 hl. pak 1 nah. 3 spoj. 1 nah. 1 hl. 1 nah. 3 spoj. 1 nah. 1 hl. 1 nah. 3 spoj. 1 nah. 1 přeh. 1 nah. 3 spoj. 1 nah. 1 hl. 1 nah. 1 přeh. 1 nah. 3 spoj. 1 nah. 1 hl. 1 nah. 4 hl.
45. „ 1 sejm. 4 hl. * 1 nah. 3 spoj. 1 nah. 3 hl. * jednou opakovat 1 nah. 1 hl. 1 nah. 3 hl. 1 nah. 1 hl. * 1 nah. 3 hl. 1 nah. 3 spoj. * 2 \times opakovat 1 nah. 3 hl. 1 nah. 1 hl. 1 nah. 3 hl. 1 nah. 1 hl. * 1 nah. 3 hl. 1 nah. 3 spoj. * jednou opakovat 1 nah. 7 hl.
47. „ 1 sejm. 2 hl. * 3 spoj. 1 nah. 1 hl. 1 nah. 1 přeh. 1 nah. * 10krát opakovat, 3 spoj. 3 hl.
49. „ 1 sejm. 3 hl. * 1 nah. 3 hl. 1 nah. 3 spoj. * 10krát opakovat 3 hl.
51. „ 1. sejm. 3 hl. * 1 nah. 1 přeh. 1 nah. 3 spoj. 1 nah. 1 hl. * 4 \times opakovat 1 nah. 5 hl. * 1 nah. 1 hl. 1 nah. 1 přeh. 1 nah. 3 spoj. * 4 \times opakovat, 1 nah. 4 hl.
53. „ 1 sejm. 4 hl. * 1 nah. 3 spoj. 1 nah. 3 hl. * 3krát opakovat 1 nah. 3 spoj. 1 nah. 1 ujm. 1 nah. 7 hl. 1 nah. 1 ujm. * 1 nah. 3 spoj. 1 nah. 3 hl. * 4krát opakovat 2 hl.

Nyní již zřetelně vidíme, že vzor se pouze vystřídal i řídíme se dále řadou 19.

6. Čítá 67 ok.

1. řada 1 sejm. 2 hl. 1 ujm. 2 nah. 3 spoj. 1 nah. 1 přeh. 1 ujm. 1 nah. 1 přeh. 1 hl. 1 nah. 1 přeh. 6 hl. 1 obr. ujm. 6 hl. 1 ujm. 2 nah. 1 hl. 2 nah. 1 přeh. 6 hl. 1 obr. ujm. 6 hl. 1 ujm. 2 nah. 1 hl. 1 ujm. 1 nah. 1 přeh. 1 ujm. 2 nah. 3 spoj. 2 nah. 1 přeh. 3 hl.
2. „ 1 sejm. 2 hl. 2 obr. 1 hl. 1 obr. 1 hl. 4 obr. 1 nah. 3 obr. 1 hl. 1 obr. ujm. 5 obr. 1 hl. 5 obr. 1 obr. ujm. 1 hl. 3 obr. 1 hl. 1 obr. ujm. 5 obr. 1 hl. 5 obr. 1 obr. ujm. 1 hl. 4 obr. 1 nah. 3 obr. 1 hl. 1 obr. 1 hl. 2 obr. 3 hl.
3. „ 1 sejm. 2 hl. 7 obr. 2 hl. 1 nah. 1 přeh. 1 hl. 2 nah. 2 hl. 1 přeh. 3 hl. 3 obr. 3 hl. 1 ujm. 2 hl. 2 nah. 1 hl. 2 nah. 2 hl. 1 přeh. 3 hl. 3 obr. 3 hl. 1 ujm. 2 hl. 2 nah. 3 hl. 1 nah. 1 přeh. 7 obr. 3 hl.

4. řada 1 sejm. 2 hl. 1 obr. ujm. 2 nah. 3 obr. spoj. 2 nah. 1 obr. ujm. 2 obr. 1 nah. 1 obr. ujm. 2 obr. 1 hl. 2 obr. 1 obr. ujm. 2 obr. 3 hl. 2 obr. 1 obr. ujm. 2 obr. 1 hl. 3 obr. 1 hl. 2 obr. 1 obr. ujm. 2 obr. 3 hl. 2 obr. 1 obr. ujm. 2 obr. 1 hl. 4 obr. 1 nah. 2 obr. ujm. 2 nah. 3 obr. spoj. 2 nah. 1 obr. ujm. 3 hl.
5. „ 1 sejm. 4 hl. 1 obr. 1 hl. 1 obr. 4 hl. 1 nah. 1 přeh. 1 hl. 2 nah. 4 hl. 1 přeh. 1 hl. 3 obr. 1 hl. 1 ujm. 4 hl. 2 nah. 1 hl. 2 nah. 4 hl. 1 přeh. 1 hl. 3 obr. 1 hl. 1 ujm. 4 hl. 2 nah. 3 hl. 1 nah. 1 přeh. 2 hl. 1 obr. 1 hl. 1 obr. 5 hl.
6. „ 1 sejm. 9 hl. 2 obr. 1 nah. 1 obr. ujm. 2 obr. 1 hl. 4 obr. 1 obr. ujm. 3 hl. 1 obr. ujm. 4 obr. 1 hl. 3 obr. 1 hl. 4 obr. 1 obr. ujm. 3 hl. 1 obr. ujm. 4 obr. 1 hl. 4 obr. 1 nah. 1 obr. ujm. 10 hl.
7. „ 1 sejm. 2 hl. 1 ujm. 2 nah. 3 spoj. 2 nah. 1 přeh. 2 hl. 1 nah. 1 přeh. 1 hl. 2 nah. 1 přeh. 5 hl. 3 obr. 5 hl. 1 ujm. 2 nah. 1 hl. 2 nah. 1 přeh. 5 hl. 3 obr. 5 hl. 1 ujm. 2 nah. 3 hl. 1 nah. 1 přeh. 1 ujm. 2 nah. 3 spoj. 2 nah. 1 přeh. 3 hl.
8. „ 1 sejm. 2 hl. 2 obr. 1 hl. 1 obr. 1 hl. 4 obr. 1 nah. 1 obr. ujm. 2 obr. 1 hl. 1 obr. ujm. 4 obr. 3 hl. 4 obr. 1 obr. ujm. 1 hl. 3 obr. 1 hl. 1 obr. ujm. 4 obr. 3 hl. 4 obr. 1 obr. ujm. 1 hl. 4 obr. 1 nah. 1 obr. ujm. 2 obr. 1 hl. 1 obr. 1 hl. 2 obr. 3 hl.
9. „ 1 sejm. 2 hl. 7 obr. 2 hl. 1 nah. 1 přeh. 1 hl. 2 nah. 2 hl. 1. přeh. 3 hl. 3 obr. 3 hl. 1 ujm. 2 hl. 2 nah. 1 hl. 2 nah. 2 hl. 1 přeh. 3 hl. 3 obr. 3 hl. 1 ujm. 2 hl. 2 nah. 3 hl. 1 nah. 1 přeh. 7 obr. 3 hl.
10. „ 1 sejm. 2 hl. 1 obr. ujm. 2 nah. 3 obr. spoj. 2 nah. 1 obr. ujm. 2 obr. 1 nah. 1 obr. ujm. 2 obr. 1 hl. 2 obr. 1 obr. ujm. 2 obr. 3 hl. 2 obr. 1 obr. ujm. 2 obr. 1 hl. 3 obr. 1 hl. 2 obr. 1 obr. ujm. 2 obr. 3 hl. 2 obr. 1 obr. ujm. 2 obr. 1 hl. 4 obr. 1 nah. 1 obr. ujm. 1 obr. ujm. 2 nah. 3 obr. spoj. 2 nah. 1 obr. ujm. 3 hl.
11. „ jako 5. = 17. = 23. = 29.
12. „ „ 6. = 18. = 24. = 30.
13. „ „ 7. = 19. = 25.
14. „ „ 8. = 20. = 26.
15. „ „ 9. = 21. = 27.
16. „ „ 10. = 22. = 28.
31. „ 1 sejm. 2 hl. 1 ujm. 2 nah. 3 spoj. 2 nah. 1 přeh. 2 hl. 1

- nah. 1 přeh. 1 hl. 2 nah. 1 přeh. 5 hl. 3 obr. 1 přeh. 11 hl.
1 ujm. 3 obr. 5 hl. 1 ujm. 2 nah. * 3 hl. 1 nah. 1 přeh. 1
ujm. 2 nah. 3 spoj. 2 nah. 1 přeh. 3 hl.
32. řada 1 sejm. 2 hl. 2 obr. 1 hl. 1 obr. 1 hl. 4 obr. 1 nah. 1 obr.
ujm. 2 obr. 1 hl. 1 obr. ujm. 4 obr. 3 hl. 1 obr. ujm. 9 obr.
1 obr. ujm. 3 hl. 4 obr. 1 obr. ujm. 1 hl. 4 obr. 1 nah. 1
obr. ujm. 2 obr. 1 hl. 1 obr. 1 hl. 2 obr. 3 hl.
33. „ 1 sejm. 2 hl. 7 obr. 2 hl. 1 nah. 1 přeh. 1 hl. 2 nah. 2 hl.
2 nah. 1 přeh. 3 hl. 3 obr. 1 přeh. 7 hl. 1 ujm. 3 obr. 3 hl.
1 ujm. 2 nah. 2 hl. 2 nah. 3 hl. 1 nah. 1 přeh. 7 obr. 3 hl.
34. „ 1 sejm. 2 hl. 1 obr. ujm. 2 nah. 3 obr. spoj. 2 nah. 1 obr.
ujm. 2 obr. 1 nah. 1 obr. ujm. 2 obr. 1 hl. 2 obr. 1 hl. 1 obr.
1 obr. ujm. 2 obr. 3 hl. 1 obr. ujm. 5 obr. 1 obr. přeh. 3 hl.
2 obr. 1 obr. ujm. 1 obr. 1 hl. 2 obr. 1 hl. 4 obr. 1 nah.
1 obr. ujm. 1 obr. ujm. 2 nah. 3 obr. spoj. 2 nah. 1 obr.
ujm. 3 hl.
35. „ 1 sejm. 4 hl. 1 obr. 1 hl. 1 obr. 4 hl. 1 nah. 1 přeh. 1 hl.
2 nah. 6 hl. 2 nah. 1 přeh. 1 hl. 3 obr. 1 přeh. 3 hl. 1 ujm.
3 obr. 1 hl. 1 ujm. 2 nah. 6 hl. 2 nah. 3 hl. 1 nah. 1 přeh.
2 hl. 1 obr. 1 hl. 1 obr. 5 hl.
36. „ 1 sejm. 9 hl. 2 obr. 1 nah. 1 obr. ujm. 2 obr. 1 hl. 7 obr.
1 hl. 1 obr. ujm. 3 hl. 1 obr. ujm. 1 obr. 1 obr. přeh. 3 hl.
1 obr. ujm. 1 hl. 7 obr. 1 hl. 4 obr. 1 nah. 1 obr. ujm. 10 hl.
37. „ 1 sejm. 2 hl. 1 ujm. 2 nah. 3 spoj. 2 nah. 1 přeh. 2 hl. 1
nah. 3 hl. 2 nah. 10 hl. 2 nah. 1 přeh. 2 obr. 3 spoj. 2 obr.
1 ujm. 2 nah. 10 hl. 2 nah. 3 hl. 1 nah. 1 přeh. 1 ujm. 2
nah. 3 spoj. 2 nah. 1 přeh. 3 hl.
38. „ 1 sejm. 2 hl. 2 obr. 1 hl. 1 obr. 1 hl. 4 obr. 1 nah. 1 obr.
ujm. 2 obr. 1 hl. 10 obr. 1 hl. 1 obr. 1 obr. ujm. 1 hl. 1 obr.
1 hl. 1 obr. přeh. 1 obr. 1 hl. 10 obr. 1 hl. 2 obr. 1 obr. ujm.
1 obr. 1 nah. 1 obr. ujm. 2 obr. 1 hl. 1 obr. 1 hl. 2 obr. 3 hl.
39. „ 1 sejm. 2 hl. 7 obr. 2 hl. 1 nah. 1 přeh. 1 hl. 2 nah. 14 hl.
2 nah. 1 přeh. 1 hl. 1 ujm. 2 nah. 14 hl. 2 nah. 3 hl. 1 nah.
1 přeh. 7 obr. 3 hl.
40. „ 1 sejm. 2 hl. 1 obr. ujm. 2 nah. 3 obr. spoj. 2 nah. 1 obr.
ujm. 2 obr. 1 nah. 1 obr. ujm. 2 obr. 1 hl. 14 obr. 1 hl. 5
obr. 1 hl. 14 obr. 1 hl. 4 obr. 1 nah. 1 obr. ujm. 1 obr. ujm.
2 nah. 3 obr. spoj. 2 nah. 1 obr. ujm. 3 hl.
41. „ 1 sejm. 4 hl. 1 obr. 1 hl. 1 obr. 4 hl. 1 nah. 1 přeh. 1 hl. 2 nah.
1 přeh. 6 hl. 1 obr. ujm. 6 hl. 1 ujm. 2 nah. 3 spoj. 2 nah.

- 1 přeh. 6 hl. 1 obr. ujm. 6 hl. 1 ujm. 2 nah. 3 hl. 1 nah.
1 přeh. 2 hl. 1 obr. 1 hl. 1 obr. 5 hl.
42. řada 1 sejm. 9 hl. 2 obr. 1 nah. 1 obr. ujm. 2 obr. 1 hl. 1 obr.
ujm. 5 obr. 1 hl. 5 obr. 1 obr. ujm. 1 hl. 3 obr. 1 hl. 1 obr.
ujm. 5 obr. 1 hl. 5 obr. 1 obr. přeh. 1 hl. 4 obr. 1 nah. 1
obr. ujm. 10 hl.
43. „ 1 sejm. 2 hl. 1 ujm. 2 nah. 3 spoj. 2 nah. 1 přeh. 2 hl. 1
nah. 1 přeh. 1 hl. 2 nah. 2 hl. 1 přeh. 3 hl. 3 obr. 3 hl. 1
ujm. 2 hl. 2 nah. 1 hl. 2 nah. 2 hl. 1 přeh. 3 hl. 3 obr. 3 hl.
1 ujm. 2 hl. 2 nah. 3 hl. 1 nah. 1 přeh. 1 ujm. 2 nah. 3 spoj.
2 nah. 1 přeh. 3 hl.
44. „ 1 sejm. 2 hl. 2 obr. 1 hl. 1 obr. 1 hl. 4 obr. 1 nah. 1 obr.
ujm. 2 obr. 1 hl. 2 obr. 1 obr. ujm. 2 obr. 3 hl. 2 obr. 1 obr.
ujm. 2 obr. 1 hl. 3 obr. 1 hl. 2 obr. 1 obr. ujm. 2 obr. 3 hl.
2 obr. 1 obr. přeh. 2 obr. 1 hl. 4 obr. 1 nah. 1 obr. ujm.
2 obr. 1 hl. 1 obr. 1 hl. 2 obr. 3 hl.
45. „ 1 sejm. 2 hl. 7 obr. 2 hl. 1 nah. 1 přeh. 1 hl. 2 nah. 4 hl.
1 přeh. 1 hl. 3 obr. 1 hl. 1 ujm. 4 hl. 2 nah. 1 hl. 2 nah.
4 hl. 1 přeh. 1 hl. 3 obr. 1 hl. 1 ujm. 4 hl. 2 nah. 3 hl. 1
nah. 1 přeh. 7 obr. 3 hl.
46. „ 1 sejm. 2 hl. 1 obr. ujm. 2 nah. 3 obr. spoj. 2 nah. 1 obr.
ujm. 2 obr. 1 nah. 1 obr. ujm. 2 obr. 1 hl. 4 obr. 1 obr. ujm.
3 hl. 1 obr. přeh. 4 obr. 1 hl. 3 obr. 1 hl. 4 obr. 1 obr. ujm.
3 hl. 1 obr. přeh. 4 obr. 1 hl. 4 obr. 1 nah. 1 obr. ujm. 1 obr.
ujm. 2 nah. 3 obr. spoj. 2 nah. 1 obr. ujm. 3 hl.
47. „ 1 sejm. 4 hl. 1 obr. 1 hl. 1 obr. 4 hl. 1 nah. 1 přeh. 1 hl. 2
nah. 1 přeh. 5 hl. 3 obr. 5 hl. 1 ujm. 2 nah. 1 hl. 2 nah.
1 přeh. 5 hl. 3 obr. 5 hl. 1 ujm. 2 nah. 3 hl. 1 nah. 1 přeh.
2 hl. 1 obr. 1 hl. 1 obr. 5 hl.
48. „ 1 sejm. 9 hl. 2 obr. 1 nah. 1 obr. ujm. 2 obr. 1 hl. 1 obr.
ujm. 4 obr. 3 hl. 4 obr. 1 obr. přeh. 1 hl. 3 obr. 1 hl. 1 obr.
ujm. 4 obr. 3 hl. 4 obr. 1 obr. přeh. 1 hl. 4 obr. 1 nah. 1 obr.
ujm. 10 hl.
49. „ 1 sejm. 2 hl. 1 ujm. 2 nah. 3 spoj. 2 nah. 1 přeh. 2 hl. 1
nah. 1 přeh. 1 hl. 2 nah. 2 hl. 1 přeh. 3 hl. 3 obr. 3 hl. 1
ujm. 2 hl. 2 nah. 1 hl. 2 nah. 2 hl. 1 přeh. 3 hl. 3 obr. 3 hl.
1 ujm. 2 hl. 2 nah. 3 hl. 1 nah. 1 přeh. 1 ujm. 2 nah. 3 spoj.
2 nah. 1 přeh. 3 hl.
50. „ 1 sejm. 2 hl. 2 obr. 1 hl. 1 obr. 1 hl. 4 obr. 1 nah. 1 ujm.
2 obr. 1 hl. 2 obr. 1 obr. ujm. 2 obr. 3 hl. 2 obr. 1 obr.

- přeh. 2 obr. 1 hl. 3 obr. 1 hl. 2 obr. 1 obr. ujm. 2 obr. 3 hl.
 2 obr. 1 obr. přeh. 2 obr. 1 hl. 4 obr. 1 nah. 1 obr. ujm. 2
 obr. 1 hl. 1 obr. 1 hl. 2 obr. 3 hl.
51. řada jako 45. = 57. = 63. = 69. řada.
52. " " 46. = 58. = 64. = 70. "
53. " " 47. = 59. = 65. "
54. " " 48. = 60. = 66. "
55. " " 49. = 61. = 67. "
56. " " 50. = 62. = 68. "
71. " 1 sejm. 4 hl. 1 obr. 1 hl. 1 obr. 4 hl. 1 nah. 1 přeh. 1 hl.
 2 nah. 1 přeh. 5 hl. 3 obr. 1 přeh. 11 hl. 1 ujm. 3 obr. 5
 hl. 1 ujm. 2 nah. 3 hl. 1 nah. 1 přeh. 2 hl. 1 obr. 1 hl. 1
 obr. 5 hl.
72. " 1 sejm. 9 hl. 2 obr. 1 nah. 1 obr. ujm. 2 obr. 1 hl. 1 obr.
 ujm. 4 obr. 3 hl. 1 obr. ujm. 9 obr. 1 obr. přeh. 3 hl. 4 obr.
 1 obr. přeh. 1 hl. 4 obr. 1 nah. 1 obr. ujm. 10 hl.
73. " 1 sejm. 2 hl. 1 ujm. 1 nah. 3 spoj. 2 nah. 1 přeh. 2 hl. 1
 nah. 1 přeh. 1 hl. 2 nah. 2 hl. 2 nah. 1 přeh. 3 hl. 3 obr.
 1 přeh. 7 hl. 1 ujm. 3 obr. 3 hl. 1 ujm. 2 nah. 2 hl. 2 nah.
 3 hl. 1 nah. 1 přeh. 1 ujm. 2 nah. 3 spoj. 2 nah. 1 přeh. 3 hl.
74. " 1 sejm. 2 hl. 2 obr. 1 hl. 1 obr. 1 hl. 4 obr. 1 nah. 1 ujm.
 2 obr. 1 hl. 2 obr. 1 hl. 1 obr. 1 obr. ujm. 2 obr. 3 hl. 1
 obr. ujm. 5 obr. 1 obr. přeh. 3 hl. 2 obr. 1 obr. přeh. 1 obr.
 1 hl. 2 obr. 1 hl. 4 obr. 1 nah. 1 obr. ujm. 2 obr. 1 hl. 1
 obr. 1 hl. 2 obr. 3 hl.
75. " 1 sejm. 2 hl. 7 obr. 2 hl. 1 nah. 1 přeh. 1 hl. 2 nah. 6 hl.
 2 nah. 1 přeh. 1 hl. 3 obr. 1 přeh. 3 hl. 1 ujm. 3 obr. 1 hl.
 1 ujm. 2 nah. 6 hl. 2 nah. 3 hl. 1 nah. 1 přeh. 7 obr. 3 hl.
76. " 1 sejm. 2 hl. 1 obr. ujm. 2 nah. 3 obr. spoj. 2 nah. 1 obr.
 ujm. 2 obr. 1 nah. 1 obr. ujm. 2 obr. 1 hl. 7 obr. 1 hl. 1
 obr. 1 obr. ujm. 3 hl. 1 obr. ujm. 1 obr. 1 obr. přeh. 3 hl.
 1 obr. ujm. 1 obr. 1 hl. 7 obr. 1 hl. 4 obr. 1 nah. 1 obr.
 ujm. 1 obr. ujm. 2 nah. 3 obr. spoj. 2 nah. 1 obr. ujm. 3 hl.
77. " 1 sejm. 4 hl. 1 obr. 1 hl. 1 obr. 4 hl. 1 nah. 1 přeh. 1 hl.
 2 nah. 10 hl. 2 nah. 1 přeh. 2 obr. 3 spoj. 2 obr. 1 ujm. 2
 nah. 10 hl. 2 nah. 3 hl. 1 nah. 1 přeh. 2 hl. 1 obr. 1 hl.
 1 obr. 5 hl.
78. " 1 sejm. 9 hl. 2 obr. 1 nah. 1 obr. ujm. 2 obr. 1 hl. 10 obr.
 1 hl. 1 obr. 1 obr. ujm. 1 hl. 1 obr. 1 hl. 1 obr. přeh. 1 obr.
 1 hl. 10 obr. 1 hl. 4 obr. 1 nah. 1 obr. ujm. 10 hl.

79. řada 1 sejm. 2 hl. 1 ujm. 2 nah. 3 spoj. 2 nah. 1 přeh. 2 hl. 1 nah. 1 přeh. 1 hl. 2 nah. 14 hl. 2 nah. 1 přeh. 1 hl. 1 ujm. 2 nah. 14 hl. 2 nah. 3 hl. 1 nah. 1 přeh. 1 ujm. 2 nah. 3 spoj. 1 nah. 1 přeh. 3 hl.
80. „ 1 sejm. 2 hl. 2 obr. 1 hl. 1 obr. 1 hl. 4 obr. 1 nah. 1 obr. ujm. 2 obr. 1 hl. 14 obr. 1 hl. 5 obr. 1 hl. 14 obr. 1 hl. 4 obr. 1 nah. 1 obr. ujm. 2 obr. 1 hl. 1 obr. 1 hl. 2 obr. 3 hl.
81. „ 1 sejm. 2 hl. 7 obr. 2 hl. 1 nah. 1 přeh. 1 hl. 2 nah. 1 přeh. 6 hl. 1 obr. ujm. 6 hl. 1 ujm. 2 nah. 3 spoj. 2 nah. 1 přeh. 6 hl. 1 obr. ujm. 6 hl. 1 ujm. 2 nah. 3 hl. 1 nah. 1 přeh. 7 obr. 3 hl.
82. „ 1 sejm. 2 hl. 1 obr. ujm. 2 nah. 3 obr. spoj. 2 nah. 1 obr. ujm. 2 obr. 1 nah. 1 obr. ujm. 2 obr. 1 hl. 1 obr. ujm. 5 obr. 1 hl. 5 obr. 1 obr. ujm. 1 hl. 3 obr. 1 hl. 1 obr. ujm. 5 obr. 1 hl. 5 obr. 1 obr. ujm. 1 hl. 4 obr. 1 nah. 1 obr. ujm. 1 obr. ujm. 2 nah. 3 obr. spoj. 1 nah. 1 obr. ujm. 3 hl.
82. „ 1 sejm. 4 hl. 1 obr. 1 hl. 1 obr. 4 hl. 1 nah. 1 ujm. 1 hl. 2 nah. 2 hl. 1 přeh. 3 hl. 3 obr. 3 hl. 1 ujm. 2 hl. 2 nah. 1 hl. 2 nah. 1 hl. 1 přeh. 3 hl. 3 obr. 3 hl. 1 ujm. 2 hl. 2 nah. 3 hl. 1 nah. 1 přeh. 2 hl. 1 obr. 1 hl. 1 obr. 5 hl.
84. „ 1 sejm. 9 hl. 2 obr. 1 nah. 1 obr. ujm. 2 obr. 1 hl. 2 obr. 1 obr. ujm. 2 obr. 3 hl. 2 obr. 1 obr. ujm. 2 obr. 3 hl. 2 obr. 1 obr. ujm. 2 obr. 1 hl. 4 obr. 1 nah. 1 obr. ujm. 10 hl.
85. „ 1 sejm. 2 hl. 1 ujm. 2 nah. 3 spoj. 2 nah. 1 přeh. 2 hl. 1 nah. 1 přeh. 1 hl. 2 nah. 4 hl. 1 přeh. 1 hl. 3 obr. 1 hl. 1 ujm. 4 hl. 2 nah. 1 hl. 2 nah. 4 hl. 1 přeh. 1 hl. 3 obr. 1 hl. 1 ujm. 4 hl. 2 nah. 3 hl. 1 nah. 1 přeh. 1 ujm. 2 nah. 3 spoj. 2 nah. 1 přeh. 3 hl.
86. „ 1 sejm. 2 hl. 2 obr. 1 hl. 1 obr. 1 hl. 4 obr. 1 nah. 1 obr. ujm. 2 obr. 1 hl. 4 obr. 1 obr. ujm. 3 hl. 1 obr. ujm. 4 obr. 1 hl. 3 obr. 1 hl. 4 obr. 1 obr. ujm. 3 hl. 1 obr. ujm. 4 obr. 1 hl. 4 obr. 1 nah. 1 obr. ujm. 2 obr. 1 hl. 1 obr. 1 hl. 2 obr. 3 hl.

7. Čítá 49 ok.

1. řada 1 sejm. 2 hl. 3 nah. 3 spoj. 1 nah. 3 angl. 3 nah. 3 spoj. 1 nah. 3 angl. 3 nah. 1 přeh. 1 obr. 1 hl. 2 obr. 1 hl. 1 ujm. 2 nah. 2 angl. 3 spoj. 2 obr. 1 angl. 3 nah. 2 obr. 3 nah. 3 spoj. 1 nah. 3 angl. 3 nah. 3 spoj. 1 nah. 3 angl. 3 nah. 3 hl.

2. řada 1 sejm. 2 hl. 1 obr. 1 hl. 1 obr. 3 obr. spoj. 3 obr. 1 hl. 1 obr. 3 obr. spoj. 3 obr. 1 hl. 1 obr. 3 hl. 1 obr. 1 hl. 1 obr. ujm. 1 hl. 1 obr. 2 obr. angl. 1 hl. 1 obr. 1 obr. ujm. 2 hl. 1 obr. 1 hl. 1 obr. angl. 1 obr. 1 hl. 1 obr. 3 obr. spoj. 3 obr. 1 hl. 1 obr. 3 obr. spoj. 3 obr. 1 hl. 1 obr. 3 hl.
3. „ 1 sejm. 2 hl. 3 angl. 3 nah. 3 spoj. 1 nah. 3 angl. 3 nah. 3 spoj. 1 nah. 3 angl. 2 obr. 1 hl. 2 obr. 3 angl. 2 nah. 3 angl. 1 ujm. 2 nah. 2 obr. 1 hl. 2 obr. 3 angl. 3 nah. 3 spoj. 1 nah. 3 angl. 3 nah. 3 spoj. 1 nah. 3 angl. 3 hl.
4. „ 1 sejm. 2 hl. 3 obr. spoj. 3 obr. 1 hl. 1 obr. 3 obr. spoj. 3 obr. 1 hl. 1 obr. 3 obr. spoj. 2 hl. 1 obr. 2 hl. 1 obr. 1 hl. 1 obr. ujm. 3 obr. 1 hl. 3 obr. spoj. 2 hl. 1 obr. 2 hl. 3 obr. spoj. 3 obr. 1 hl. 1 obr. 3 obr. spoj. 3 obr. 1 hl. 1 obr. 3 obr. spoj. 3 hl.
5. „ 1 sejm. 3 hl. 1 nah. 3 angl. 3 nah. 3 spoj. 1 nah. 3 angl. 3 nah. 3 spoj. 1 nah. 2 obr. 1 hl. 2 obr. 3 angl. 2 nah. 1 angl. 1 přeh. 2 nah. 1 přeh. 2 obr. 1 hl. 2 obr. 1 hl. 1 nah. 3 angl. 3 nah. 3 spoj. 1 nah. 3 angl. 3 nah. 3 spoj. 1 nah. 3 hl.
6. „ 1 sejm. 2 hl. 3 obr. 1 hl. 1 obr. 3 obr. spoj. 3 obr. 1 hl. 1 obr. 3 obr. spoj. 1 obr. 1 obr. angl. 2 hl. 1 obr. 2 hl. 1 obr. angl. 1 obr. 1 hl. 3 obr. 1 hl. 3 obr. spoj. 2 hl. 1 obr. 2 hl. 3 obr. 1 hl. 1 obr. 3 obr. spoj. 3 obr. 1 hl. 1 obr. 3 obr. spoj. 2 obr. 3 hl.
7. „ 1 sejm. 2 hl. 3 nah. 3 spoj. 1 nah. 3 angl. 3 nah. 3 spoj. 1 nah. 3 angl. 3 nah. 3 spoj. 1 obr. 3 nah. 1 přeh. 1 obr. 5 angl. 2 nah. 3 angl. 2 obr. 1 hl. 2 obr. 3 nah. 3 spoj. 1 nah. 3 angl. 3 nah. 3 spoj. 1 nah. 3 angl. 3 nah. 1 přeh. 3 hl.
8. „ 1 sejm. 2 hl. 2 obr. 1 hl. 1 obr. 3 obr. spoj. 3 obr. 1 hl. 1 obr. 3 obr. spoj. 3 obr. 1 hl. 1 obr. 2 hl. 1 obr. 2 hl. 3 obr. spoj. 1 obr. 1 hl. 2 obr. angl. 3 obr. spoj. 1 hl. 1 obr. angl. 1 obr. 1 hl. 1 obr. 2 hl. 1 obr. 1 hl. 1 obr. 3 obr. spoj. 3 obr. 1 hl. 1 obr. 3 obr. spoj. 3 obr. 1 hl. 1 obr. 3 hl.
9. „ 1 sejm. 2 hl. 3 angl. 3 nah. 3 spoj. 1 nah. 3 angl. 3 nah. 3 spoj. 1 nah. 3 angl. 2 obr. angl. 2 obr. 2 nah. 1 přeh. 1 ujm. 1 angl. 2 nah. 3 angl. 2 obr. 1 hl. 2 obr. 3 angl. 3 nah. 3 spoj. 1 nah. 3 angl. 3 nah. 3 spoj. 1 nah. 3 angl. 3 nah. 1 ujm. 2 hl.
10. „ 1 sejm. 2 hl. 1 obr. 1 hl. 1 obr. 3 obr. spoj. 3 obr. 1 hl. 1 obr. 3 obr. spoj. 3 obr. 1 hl. 1 obr. 3 obr. spoj. 2 hl. 1 obr. 2 hl. 3 obr. spoj. 1 obr. 1 hl. 1 obr. angl. 3 obr. ujm. 1 hl.

- 1 obr. 2 hl. 1 obr. 2 hl. 1 obr. 2 hl. 3 obr. spoj. 3 obr. 1 hl. 1 obr. 3 obr. spoj. 3 obr. 1 hl. 1 obr. 3 obr. spoj. 3 hl.
11. řada 1 sejm. 2 hl. 1 angl. 1 nah. 3 angl. 3 nah. 3 spoj. 1 nah. 3 angl. 3 nah. 3 spoj. 2 obr. 1 hl. 2 obr. 3 angl. 2 nah. 2 angl. 2 nah. 3 angl. 2 obr. 1 hl. 2 obr. 1 angl. 1 nah. 3 angl. 3 nah. 3 spoj. 1 nah. 3 angl. 3 nah. 3 spoj. 1 nah. 3 angl. 3 nah. 3 hl.
12. „ 1 sejm. 2 hl. 1 obr. 1 hl. 1 obr. 3 obr. spoj. 3 obr. 1 hl. 1 obr. 3 obr. spoj. 3 obr. 1 hl. 1 obr. 3 obr. spoj. 2 obr. 2 hl. 1 obr. 2 hl. 3 obr. spoj. 1 obr. 1 hl. 2 obr. angl. 1 hl. 1 obr. 1 obr. ujm. 2 hl. 1 obr. 2 hl. 2 obr. 1 hl. 1 obr. 3 obr. spoj. 3 obr. 1 hl. 1 obr. 3 obr. spoj. 2 obr. 3 hl.
13. „ 1 sejm. 2 hl. 3 nah. 3 spoj. 1 nah. 3 angl. 3 nah. 3 spoj. 1 nah. 3 angl. 3 nah. 1 přeh. 1 obr. 1 hl. 2 obr. 3 angl. 2 nah. 5 angl. 2 obr. 1 hl. 2 obr. 3 nah. 3 spoj. 1 nah. 3 angl. 3 nah. 3 spoj. 1 nah. 3 angl. 3 nah. 3 spoj. 1 nah. 3 angl. 3 hl.
14. „ 1 sejm. 2 hl. 3 obr. spoj. 3 obr. 1 hl. 1 obr. 3 obr. spoj. 3 obr. 1 hl. 1 obr. 3 obr. spoj. 3 obr. 1 hl. 1 obr. 3 obr. spoj. 2 obr. angl. 1 obr. 1 hl. 3 obr. spoj. 2 hl. 1 obr. 2 hl. 1 obr. 1 hl. 1 obr. 3 obr. ujm. 3 obr. 1 hl. 1 obr. 3 obr. spoj. 3 obr. 1 hl. 1 obr. 3 hl.
15. „ 1 sejm. 2 hl. 3 angl. 3 nah. 3 spoj. 1 nah. 3 angl. 3 nah. 3 spoj. 1 nah. 3 angl. 2 obr. 1 hl. 2 obr. 3 angl. 2 nah. 3 angl. 1 obr. 1 ujm. 3 nah. 2 obr. 1 hl. 1 obr. 3 angl. 3 nah. 3 spoj. 1 nah. 3 angl. 3 nah. 3 spoj. 1 nah. 3 angl. 3 nah. 3 spoj. 1 nah. 3 hl.
16. „ 1 sejm. 2 hl. 3 obr. 1 hl. 1 obr. 3 obr. spoj. 3 obr. 1 hl. 1 obr. 3 obr. spoj. 3 obr. 1 hl. 1 obr. 3 obr. spoj. 2 hl. 1 obr. 3 hl. 1 obr. 1 obr. ujm. 3 obr. angl. 1 obr. 1 hl. 3 obr. spoj. 2 hl. 1 obr. 2 hl. 3 obr. spoj. 3 obr. 1 hl. 1 obr. 3 obr. spoj. 3 obr. 1 hl. 1 obr. 3 obr. spoj. 3 hl.
17. „ 1 sejm. 3 hl. 1 nah. 3 angl. 3 nah. 3 spoj. 1 nah. 3 angl. 3 nah. 3 spoj. 1 nah. 2 obr. 1 hl. 2 obr. 3 angl. 2 nah. 2 angl. 1 přeh. 2 nah. 2 obr. 1 hl. 2 obr. 1 hl. 1 nah. 3 angl. 3 nah. 3 spoj. 1 nah. 3 angl. 3 nah. 3 spoj. 1 nah. 3 angl. 3 nah. 1 přeh. 3 hl.
18. „ 1 sejm. 2 hl. 2 obr. 1 hl. 1 obr. 3 obr. spoj. 3 obr. 1 hl. 1 obr. 3 obr. spoj. 3 obr. 1 hl. 1 obr. 3 obr. spoj. 2 obr. 2 hl. 1 obr. 2 hl. 1 obr. 1 hl. 1 obr. ujm. 1 obr. angl. 1 obr. 1 hl. 3 obr. spoj. 2 hl. 1 obr. 2 hl. 3 obr. 1 hl. 1 obr. 3 obr. spoj. 3 obr. 1 hl. 1 obr. 3 obr. spoj. 2 obr. 3 hl.

19. řada 1 sejm. 2 hl. 3 spoj. 1 nah. 3 angl. 3 nah. 3 spoj. 1 nah. 3 angl. 3 nah. 3 spoj. 1 obr. 1 hl. 2 obr. 5 angl. 2 nah. 2 angl. 2 obr. 1 hl. 2 obr. 3 nah. 3 spoj. 1 nah. 3 angl. 3 nah. 3 spoj. 1 nah. 3 angl. 1 ujm. 2 hl.
20. „ 1 sejm. 2 hl. 3 obr. spoj. 3 obr. 1 hl. 1 obr. 3 obr. spoj. 3 obr. 1 hl. 1 obr. 2 hl. 1 obr. 2 hl. 1 obr. ujm. 1 obr. 1 hl. 2 obr. angl. 3 obr. spoj. 2 hl. 1 obr. 2 hl. 1 obr. 1 hl. 1 obr. 3 obr. spoj. 3 obr. 3 spoj. 2 obr. 3 hl.
21. „ 1 sejm. 2 hl. 3 nah. 3 spoj. 1 nah. 3 angl. 3 nah. 3 spoj. 1 nah. 3 angl. 2 obr. 3 nah. 1 přeh. 1 obr. 3 angl. 2 nah. 2 obr. 1 hl. 2 obr. 1 hl. 2 obr. 3 angl. 3 nah. 3 spoj. 1 nah. 3 angl. 3 nah. 3 spoj. 1 nah. 3 angl. 3 nah. 3 spoj. 3 hl.
22. „ 1 sejm. 2 hl. 2 obr. 1 hl. 1 obr. 3 obr. spoj. 3 obr. 1 hl. 1 obr. 3 obr. spoj. 3 obr. 1 hl. 1 obr. 3 obr. spoj. 2 hl. 1 obr. 2 hl. 3 obr. spoj. 1 obr. 1 hl. 2 nah. 3 obr. angl. 1 obr. přeh. 1 obr. 1 hl. 1 obr. 2 hl. 3 obr. spoj. 3 obr. 1 hl. 1 obr. 3 obr. spoj. 3 obr. 1 hl. 1 obr. 3 hl.

Krajky.

Okolek vybíhá často v zoubky neb třísně, někdy sám už má takový vzor, že útvary jeho listů, kalíšků a korunek končí špičatě.

Tato zoubkovitá ozdoba kraje jmenuje se krajka.

Krajka je vždy mřížkovaná, a plete se po šířce. Jeden kraj tvoří zoubky, druhý šev. Zručné pletače lze sestavit si pěkných vzorů krajek řídí-li se pravidly: ujímáním po jednom kraji tvořila zoubky, po druhém pletla šev a půdu krajky ozdobila vkusným vzorem.

Kombinace má zde širé pole.

Uvádíme na příklad vzory krajek a sice:

a) Krajky, které tvoří pouze okraj: zoubky.

b) „ se švem ukončujícím.

c) „ z okolku.

d) „ s okolkem a švem.

e) „ s okolkem a švem.

f) „ s obrubou a dvěma švy.

g) „ z okolku, s obrubou a švem.

h) „ s okolkem, s obrubou a švem.

Dle toho lze sestavit více vzorů.

Krajky pletou se z jemných nití a také se buď vyšívají, buď prošívají.

Krajky: a)

1. Čítá 5 ok.

1. řada 1 sejm. 1 nah. 1 přeh. 1 nah. 1 hl. 1 angl.
2. „ 1 sejm. 4 hl. 1 angl.
3. „ 1 sejm. 1 nah. 1 přeh. 1 nah. 1 hl. 1 angl.
4. „ 1 sejm. 5 hl. 1 angl.
5. „ 1 sejm. 1 nah. 1 přeh. 1 nah. 3 hl. 1 angl.
6. „ 1 sejm. 6 hl. 1 angl.
7. „ 3 oka uzavíratí 3 hl. 1 angl.
8. „ 1 sejm. 3 hl. 1 angl.

Od 1. řady opakovat.

2. Čítá 5 ok.

1. řada 1 sejm. 2 hl. 1 nah. 1 hl. 1 angl.
2. „ 1 sejm. 4 hl. 1 angl.
3. „ 1 sejm. 3 hl. 1 nah. 1 hl. 1 angl.
4. „ 1 sejm. 5 hl. 1 angl.
5. „ 1 sejm. 4 hl. 1 nah. 1 hl. 1 angl.
6. „ 1 sejm. 6 hl. 1 angl.
7. „ 1 sejm. 2 hl. 1 ujm. 1 nah. 1 ujm. 1 angl.
8. „ 1 sejm. 5 hl. 1 angl.
9. „ 1 sejm. 1 hl. 1 ujm. 1 nah. 1 ujm. 1 angl.
10. „ 1 sejm. 4 hl. 1 angl.
11. „ 1 sejm. 1 ujm. 1 nah. 1 ujm. 1 angl.
12. „ 1 sejm. 3 hl. 1 angl.

Od 1. řady opakovat.

3. Čítá 5 ok.

1. řada 1 sejm. 1 ujm. 1 nah. 1 hl. z 1 utvř. 2.
2. „ 1 sejm. 4 hl. 1 angl.
3. „ 1 sejm. 1 ujm. 1 nah. 2 hl. z 1 utvř. dvě.
4. „ 1 sejm. 5 hl. 1 angl.
5. „ 1 sejm. 1 ujm. 1 nah. 3 hl. z 1 utvř. dvě.
6. „ 1 sejm. 6 hl. 1 angl.
7. „ 1 sejm. 1 ujm. 1 nah. 4 hl. z 1 utvř. dvě.
8. „ 1 sejm. 7 hl. 1 angl.
9. „ 1 sejm. 1 ujm. 1 nah. 1 hl. 1 ujm. 2 nah. 1 přeh. 1 angl.
10. „ 1 sejm. 2 hl. 1 obr. 4 hl. 1 angl.
11. „ 1 sejm. 1 ujm. 1 nah. 3 hl. 1 ujm. 1 angl.
12. „ 1 sejm. 6 hl. 1 angl.

13. řada 1 sejm. 1 ujm. 1 nah. 2 hl. 1 ujm. 1 angl.
14. „ 1 sejm. 5 hl. 1 angl.
15. „ 1 sejm. 1 ujm. 1 nah. 1 hl. 1 ujm. 1 angl.
16. „ 1 sejm. 4 hl. 1 angl.
17. „ 1 sejm. 1 ujm. 1 nah. 1 ujm. 1 angl.
18. „ 1 sejm. 3 hl. 1 angl.

4. Čítá 10 ok.

1. řada 5 uzavřít 1 hl. 3 nah. 1 angl. 1 nah. 1 angl. 1 obr.
2. „ 1 sejm. 1 angl. 1 obr. 2 hl. 1 obr. 2 hl. 1 obr.
3. „ 1 sejm. 5 hl. 1 angl. 1 nah. 1 angl. 1 obr.
4. „ 1 sejm. 1 angl. 1 obr. 6 hl. 1 obr.

5. Čítá 7 ok.

1. řada 3 uzavřít 2 nah. 1 angl. 1 nah. 1 angl. 1 obr.
2. „ 1 sejm. 1 angl. 1 obr. 2 hl. 2 obr.

6. Čítá 9 ok.

1. řada 3 oka uzavřít 2 nah. 1 obr. ujm. 1 nah. 1 angl. 1 nah. 1 angl. 1 obr.
2. „ 1 sejm. 1 angl. 1 obr. 1 hl. 1 obr. 2 hl. 2 obr.

7. Čítá 9 ok.

1. řada 3 hl. 1 nah. 1 přeh. 2 hl. 1 nah. 2 hl.
2. „ hladce (všecky sudé řady pletou se hladce.)
3. „ 4 hl. 1 nah. 1 přeh. 2 hl. 1 nah. 2 hl.
5. „ 2 hl. 1 ujm. 1 nah. 2 hl. 1 ujm. 1 nah. 1 hl. 1 ujm.
7. „ 5 hl. 1 ujm. 1 nah. 1 hl. 1 ujm.
9. „ 4 hl. 1 ujm. 1 nah. 1 hl. 1 ujm.
11. „ 6 hl. 1 nah. 2 hl.
13. „ Plete se jako první a vzor se nyní opakuje.

Krajky b).

1. Čítá 7 ok.

1. řada 1 nah. 2 hl. 2 obr. 1 nah. 1 obr. ujm. 1 angl.
2. „ 1 sejm. 2 hl. 1 nah. 1 přeh. 3 hl.
3. „ 1 nah. 3 hl. 2 obr. 1 nah. 1 obr. ujm. 1 angl.
4. „ 1 sejm. 2 hl. 1 nah. 1 přeh. 4 hl.

5. řada 1 nah. 4 hl. 2 obr. 1 nah. 1 obr. ujm. 1 angl.
6. „ 1 sejm. 2 hl. 1 nah. 1 přeh. 5 hl.
7. „ 1 nah. 5 hl. 2 obr. 1 nah. 1 obr. ujm. 1 angl.
8. „ 1 sejm. 2 hl. 1 nah. 1 přeh. 2 hl. 3 spoj. 1 hl.
9. „ 1 nah. 4 hl. 2 obr. 1 nah. 1 obr. ujm. 1 angl.
10. „ 1 sejm. 2 hl. 1 nah. 1 přeh. 1 hl. 3 spoj. 1 hl.
11. „ 1 nah. 3 hl. 2 obr. 1 nah. 1 obr. ujm. 1 angl.
12. „ 1 sejm. 2 hl. 1 nah. 1 přeh. 3 spoj. 1 hl.

Od 1. řady opakovat.

2. Čítá 15 ok.

1. řada 5 uzavřít 4 hl. 3 nah. 1 angl. 1 nah. 1 angl. 1 nah. 1 angl. 2 obr.
2. „ 1 sejm. 1 obr. ujm. 1 obr. 1 obr. angl. 1 obr. 1 hl. 3 angl.
4 hl. 1 obr.
3. „ 1 sejm. 8 hl. 1 angl. 1 nah. 1 angl. 1 nah. 1 angl. 2 obr.
4. „ 1 sejm. 1 obr. ujm. 1 obr. 1 obr. angl. 1 obr. 9 hl. 1 obr.

3. Čítá 12 ok.

1. řada 4 uzavřít 3 hl. 4 nah. 1 angl. 1 nah. 1 angl. 2 obr.
2. „ 1 sejm. 1 obr. ujm. 1 obr. 1 obr. angl. 1 hl. 1 obr. 1 hl.
1 obr. 3 hl. 1 obr.
3. „ 1 sejm. 7 hl. 1 angl. 1 nah. 1 angl. 2 obr.
4. „ 1 sejm. 1 obr. ujm. 1 obr. 1 obr. angl. 6 hl. 1 nah. 1 angl. 1 obr.
5. „ 1 sejm. 8 hl. 1 angl. 1 nah. 1 angl. 2 obr.
6. „ 1 sejm. 1 obr. ujm. 1 obr. 1 obr. angl. 7 hl. 1 obr. ujm.

4. Čítá 12 ok.

1. řada 4 uzavřít 1 hl. 4 nah. 1 obr. ujm. 1 nah. 1 angl. 1 obr.
1 angl. 1 obr.
2. „ 1 sejm. 1 angl. 1 hl. 1 obr. angl. 2 obr. 1 hl. 1 obr. 1 hl.
1 obr. 1 hl. 1 obr.
3. „ 7 hl. 1 obr. 1 angl. 1 obr. 1 angl. 1 obr.
4. „ 1 sejm. 1 angl. 1 hl. 1 obr. angl. 7 hl. 1 obr.

5. Čítá 15 ok.

1. řada 3 uzavřít 2 nah. 1 angl. 1 nah. 1 přeh. 1 ujm. 1 nah. 3 hl.
1 nah. 1 angl. 1 nah. 2 obr.
2. „ 1 sejm. 1 obr. ujm. 1 obr. angl. 1 nah. 5 obr. 1 obr. ujm.
1 obr. 2 hl. 2 obr.

6. Čítá 7 ok.

1. řada 1 sejm. 2 hl. 1 angl. 2 nah. 1 ujm. 2 nah. 1 hl.
2. „ 1 sejm. 1 hl. 1 obr. 2 hl. 1 obr. 1 angl. 1 nah. 1 obr. ujm. 1 hl.
3. „ 1 sejm. 2 hl. 1 angl. 6 hl.
4. „ 3 uzavřít 2 hl. 1 angl. 1 nah. 1 obr. ujm. 1 hl.

7. Čítá 11 ok.

1. řada * 1 nah. 1 obr. ujm. 1 hl. 1 nah. 1 obr. ujm. 2 nah. 1 obr. ujm. 2 nah. 1 obr. ujm. 2 nah. 1 obr. ujm.
2. „ 2 hl. 1 obr. 2 hl. 1 obr. 2 hl. 1 obr. 2 hl. 1 nah. 1 obr. ujm. 1 hl.
3. „ 1 nah. 1 obr. ujm. 1 hl. 1 nah. 1 obr. ujm. 9 hl.
4. „ 3 uzavřít 7 hl. 1 nah. 1 obr. ujm. 1 hl. *

8. Čítá 8 ok.

1. řada 1 sejm. 2 hl. 1 nah. 1 přeh. 1 hl. 2 nah. 2 hl.
 2. „ 1 sejm. 2 hl. 1 obr. 3 hl. 1 nah. 1 přeh. 1 hl.
 3. „ * 1 sejm. 2 hl. 1 nah. 1 přeh. 5 hl.
 4. „ 1 sejm. 6 hl. 1 nah. 1 přeh. 1 hl.
 5. „ 1 sejm. 2 hl. 1 nah. 1 přeh. 2 hl. 2 nah. 1 hl. 2 nah. 2 hl.
 6. „ 1 sejm. 2 hl. 1 obr. 2 hl. 1 obr. 4 hl. 1 nah. 1 přeh. 1 hl.
 7. „ 1 sejm. 2 hl. 1 nah. 1 přeh. 9 hl.
 8. „ 1 sejm. 10 hl. 1 nah. 1 přeh. 1 hl.
 9. „ 1 sejm. 2 hl. 1 nah. 1 přeh. 1 hl. 2 nah. 8 hl.
 10. „ 6 ok uzavřít 2 hl. 1 obr. 3 hl. 1 nah. 1 přeh. 1 hl.
- Od * opakovat.

9. Čítá 8 ok.

1. řada 1 sejm. 2 hl. 1 nah. 1 přeh. 1 nah. 1 hl. 1 nah. 1 ujm.
2. „ 1 sejm. 5 hl. 1 nah. 1 přeh. 1 angl.
3. „ 1 sejm. 2 hl. 1 nah. 1 přeh. 1 hl. 1 nah. 1 hl. 1 nah. 1 ujm.
4. „ 1 sejm. 6 hl. 1 nah. 1 přeh. 1 angl.
5. „ 1 sejm. 2 hl. 1 nah. 1 přeh. 2 hl. 1 nah. 1 hl. 1 nah. 1 ujm.
6. „ 1 sejm. 7 hl. 1 nah. 1 přeh. 1 angl.
7. „ 1 sejm. 2 hl. 1 nah. 1 přeh. 3 hl. 1 nah. 1 hl. 1 nah. 1 ujm.
8. „ 1 sejm. 8 hl. 1 nah. 1 přeh. 1 angl.
9. „ 1 sejm. 2 hl. 1 nah. 1 přeh. 4 hl. 1 nah. 1 hl. 1 nah. 1 ujm.
10. „ 1 sejm. 9 hl. 1 nah. 1 přeh. 1 angl.
11. „ 1 sejm. 2 hl. 1 nah. 1 přeh. 8 hl.
12. „ 5 uzavři 4 hl. 1 nah. 1 přeh. 1 angl.

10. Čítá 9 ok.

1. řada 1 sejm. 2 hl. 1 nah. 1 přeh. 2 nah. 1 ujm. 2 nah. 1 ujm.
2. „ 1 sejm. 1 hl. 1 obr. 2 hl. 1 obr. 2 hl. 1 nah. 1 přeh. 1 angl.
3. „ 1 sejm. 2 hl. 1 nah. 1 přeh. 5 hl. 1 angl.
4. „ 1 sejm. 7 hl. 1 nah. 1 přeh. 1 angl.
5. „ 1 sejm. 2 hl. 1 nah. 1 přeh. 2 nah. 1 ujm. 2 nah. 1 ujm.
2 nah. 1 hl. 1 angl.
6. „ 1 sejm. 2 hl. 1 obr. 2 hl. 1 obr. 2 hl. 1 obr. 2 hl. 1 nah.
1 přeh. 1 angl.
7. „ 1 sejm. 2 hl. 1 nah. 1 přeh. 9 hl. 1 angl.
8. „ 1 sejm. 11 hl. 1 nah. 1 přeh. 1 angl.
9. „ 1 sejm. 2 hl. 1 nah. 1 přeh. 2 nah. 3 spoj. (2 nah. 1 přeh.)
3 × 1 angl.
10. „ 1 sejm. 2 hl. 1 obr. 2 hl. 1 obr. 2 hl. 1 obr. 2 hl. 1 obr.
2 hl. 1 nah. 1 přeh. 1 angl.
11. „ 1 sejm. 2 hl. 1 nah. 1 přeh. 12 hl. 1 angl.
12. „ 9 uzavři 5 hl. 1 nah. 1 přeh. 1 angl.

11. Čítá 8 ok.

1. řada 1 sejm. 2 hl. 1 nah. 1 přeh. 1 nah. 1 přeh. 1 hl.
2. „ 1 nah. 1 hl. 1 obr. 3 hl. 1 nah. 1 přeh. 1 hl.
3. „ * 1 sejm. 2 hl. 1 nah. 1 přeh. 1 hl. 1 nah. 1 přeh. 1 hl.
4. „ 1 nah. 1 hl. 1 obr. 4 hl. 1 nah. 1 přeh. 1 hl.
5. „ 1 sejm. 2 hl. 1 nah. 1 přeh. 2 hl. 1 nah. 1 přeh. 1 hl.
6. „ 1 nah. 1 hl. 1 obr. 5 hl. 1 nah. 1 přeh. 1 hl.
7. „ 1 sejm. 2 hl. 1 nah. 1 přeh. 3 hl. 1 nah. 1 přeh. 1 hl.
8. „ 1 nah. 1 hl. 1 obr. 6 hl. 1 nah. 1 přeh. 1 hl.
9. „ 1 sejm. 2 hl. 1 nah. 1 přeh. 4 hl. 1 nah. 1 přeh. 1 hl.
10. „ 1 nah. 1 hl. 1 obr. 7 hl. 1 nah. 1 přeh. 1 hl.
11. „ 1 sejm. 2 hl. 1 nah. 1 přeh. 5 hl. 1 nah. 1 přeh. 1 hl.
12. „ 1 nah. 1 hl. 1 obr. 8 hl. 1 nah. 1 přeh. 1 hl.
13. „ 1 sejm. 2 hl. 1 nah. 1 přeh. 1 hl. 1 ujm. 2 nah. 1 přeh. 1
hl. 1 nah. 1 přeh. 1 hl.
14. „ 1 nah. 1 ujm. 1 hl. 1 obr. 2 hl. 1 obr. 4 hl. 1 nah. 1 přeh. 1 hl.
15. „ 1 sejm. 2 hl. 1 nah. 1 přeh. 4 hl. 1 ujm. 1 nah. 1 ujm. 1 hl.
16. „ 1 nah. 1 ujm. 1 hl. 1 obr. 6 hl. 1 nah. 1 přeh. 1 hl.
17. „ 1 sejm. 2 hl. 1 nah. 1 přeh. 3 hl. 1 ujm. 1 nah. 1 ujm. 1 hl.
18. „ 1 nah. 1 ujm. 1 hl. 1 obr. 5 hl. 1 nah. 1 přeh. 1 hl.
19. „ 1 sejm. 2 hl. 1 nah. 1 přeh. 2 hl. 1 ujm. 1 nah. 1 ujm. 1 hl.
20. „ 1 nah. 1 ujm. 1 hl. 1 obr. 4 hl. 1 nah. 1 přeh. 1 hl.

21. řada 1 sejm. 2 hl. 1 nah. 1 přeh. 1 hl. 1 ujm. 1 nah. 1 ujm. 1 hl.
 22. „ 1 nah. 1 ujm. 1 hl. 1 obr. 3 hl. 1 nah. 1 přeh. 1 hl.
 23. „ 1 sejm. 2 hl. 1 nah. 1 přeh. 1 ujm. 1 nah. 1 ujm. 1 hl.
 24. „ 1 nah. ujm. 1 hl. 1 obr. 2 hl. 1 nah. 1 přeh. 1 hl.
 25. „ 1 sejm. 2 hl. 1 nah. 3 spoj. 1 nah. 2 hl.
 26. „ 1 nah. 1 hl. 1 obr. 3 hl. 1 nah. 1 přeh. 1 hl.
- Od * opakovat.

12. Čítá 10 ok.

1. řada 1 sejm. 2 hl. 1 nah. 1 přeh. 1 hl. 1 nah. 1 přeh. 1 nah. 2 hl.
2. „ 1 sejm. 2 hl. 1 obr. 4 hl. 1 nah. 1 přeh. 1 hl.
3. „ 1 sejm. 2 hl. 1 nah. 1 přeh. 2 hl. 1 nah. 1 přeh. 1 nah. 2 hl.
4. „ 1 sejm. 2 hl. 1 obr. 5 hl. 1 nah. 1 přeh. 1 hl.
5. „ 1 sejm. 2 hl. 1 nah. 1 přeh. 3 hl. 1 nah. 1 přeh. 1 nah. 2 hl.
6. „ 1 sejm. 2 hl. 1 obr. 5 hl. 1 nah. 1 přeh. 1 hl.
7. „ 1 sejm. 2 hl. 1 nah. 1 přeh. 4 hl. 1 nah. 1 přeh. 1 nah. 1 hl.
8. „ 1 sejm. 2 hl. 1 obr. 7 hl. 1 nah. 1 přeh. 1 hl.
9. „ 1 sejm. 2 hl. 1 nah. 1 přeh. 2 hl. 1 ujm. 1 nah. 1 ujm. 1 nah. 1 ujm. 1 hl.
10. „ 1 sejm. 2 hl. 1 obr. 6 hl. 1 nah. 1 přeh. 1 hl.
11. „ 1 sejm. 2 hl. 1 nah. 1 přeh. 1 hl. 1 ujm. 1 nah. 1 ujm. 1 nah. 1 ujm. 1 hl.
12. „ 1 sejm. 2 hl. 1 obr. 5 hl. 1 nah. 1 přeh. 2 hl.
13. „ 1 sejm. 2 hl. 1 nah. 1 přeh. 1 ujm. 1 nah. 1 ujm. 1 nah. 1 ujm. 1 hl.
14. „ 1 sejm. 2 hl. 1 obr. 4 hl. 1 nah. 1 přeh. 1 hl.
15. „ 1 sejm. 2 hl. 1 nah. 3 spojit 1 nah. 1 ujm. 1 nah. 1 ujm. 1 hl.
16. „ 1 sejm. 2 hl. 1 obr. 3 hl. 1 nah. 1 přeh. 1 hl.

13. Čítá 11 ok.

1. řada 1 sejm. 2 hl. 1 nah. 1 obr. 1 ujm. 1 hl. 1 nah. 1 obr. ujm. 4 nah. 1 obr. ujm. 1 hl.
2. „ 3 hl. 1 obr. 1 hl. 1 obr. 2 hl. 1 nah. 1 obr. ujm. 1 hl. 1 nah. 1 obr. ujm. 1 hl.
3. „ 1 sejm. 2 hl. 1 nah. 1 obr. ujm. 1 hl. 1 nah. 1 obr. ujm. 6 hl.
4. „ 8 hl. 1 nah. 1 obr. ujm. 1 hl. 1 nah. 1 obr. ujm. 1 hl.
5. „ 1 sejm. 2 hl. 1 nah. 1 obr. ujm. 1 hl. 1 nah. 1 obr. ujm. 6 hl.
6. „ 8 hl. 1 nah. 1 obr. ujm. 1 hl. 1 nah. 1 obr. ujm. 1 hl.
7. „ 1 sejm. 2 hl. 1 nah. 1 obr. ujm. 1 hl. 1 nah. 1 obr. ujm. 6 hl.
8. „ 8 hl. 1 nah. 1 obr. ujm. 1 hl. 1 nah. 1 obr. ujm. 1 hl.
9. „ 1 sejm. 2 hl. 1 nah. 1 obr. ujm. 1 hl. 1 nah. 1 obr. ujm. 6 hl.
10. „ 3 uzavřít 4 hl. 1 nah. 1 obr. ujm. 1 hl. 1 nah. 1 obr. ujm. 1 hl.

14. Čítá 10 ok.

1. řada * 1 nah. 1 obr. ujm. 1 hl. 1 nah. 1 obr. ujm. 2 nah. 1 obr. ujm. 2 nah. 1 obr. ujm. 1 hl.
2. „ 1 sejm. 2 hl. 1 obr. 2 hl. 1 obr. 2 hl. 1 nah. 1 obr. ujm. 1 hl.
3. „ 1 nah. 1 obr. ujm. 1 hl. 1 nah. 1 obr. ujm. 2 hl. 2 nah. 1 obr. ujm. 2 nah. 1 obr. ujm. 1 hl.
4. „ 1 sejm. 2 hl. 1 obr. 2 hl. 1 obr. 4 hl. 1 nah. 1 obr. ujm. 1 hl.
5. „ 1 nah. 1 obr. ujm. 1 hl. 1 nah. 1 obr. ujm. 4 hl. 2 nah. 1 obr. ujm. 2 nah. 1 obr. ujm. 1 hl.
6. „ 1 sejm. 2 hl. 1 obr. 2 hl. 1 obr. 6 hl. 1 nah. 1 obr. ujm. 1 hl.
7. „ 1 nah. 1 obr. ujm. 1 hl. 1 nah. 1 obr. ujm. 6 hl. 2 nah. 1 obr. ujm. 2 nah. 1 obr. ujm. 1 hl.
8. „ 1 sejm. 2 hl. 1 obr. 2 hl. 1 obr. 8 hl. 1 nah. 1 obr. ujm. 1 hl.
9. „ 1 nah. 1 obr. ujm. 1 hl. 1 nah. 1 obr. ujm. 13 hl.
10. „ 8 uzavřít 6 hl. 1 nah. 1 obr. ujm. 1 hl. *

15. Krajka maurická čítá 10 ok.

1. řada 1 nah. 1 obr. ujm. 1 hl. 2 nah. 1 hl. 2 nah. 3 hl. 1 nah. 1 obr. ujm. 1 hl.
2. „ 3 hl. 1 nah. 1 obr. ujm. 2 hl. 1 obr. ujm. 2 hl. 1 obr. 3 hl.
3. „ 1 nah. 1 obr. ujm. 2 hl. 2 nah. 3 hl. 2 nah. 1 obr. ujm. 2 hl. 1 nah. 1 obr. ujm. 1 hl.
4. „ 3 hl. 1 nah. 1 obr. ujm. 2 hl. 1 obr. 4 hl. 1 obr. 1 obr. ujm. 2 hl.
5. „ 1 nah. 1 obr. ujm. 2 hl. 2 nah. 5 hl. 2 nah. 1 obr. ujm. 2 hl. 1 nah. 1 obr. ujm. 1 hl.
6. „ 3 hl. 1 nah. 1 obr. ujm. 2 hl. 1 obr. 6 hl. 1 obr. 1 obr. ujm. 2 hl.
7. „ 1 nah. 1 obr. ujm. 2 hl. 2 nah. 1 obr. ujm. 2 nah. 1 obr. ujm. 2 hl. 2 nah. 1 obr. ujm. 2 hl. 1 nah. 1 obr. ujm. 1 hl.
8. „ 3 hl. 1 nah. 1 obr. ujm. 2 hl. 1 obr. 4 hl. 1 obr. 3 hl. 1 obr. 1 obr. ujm. 2 hl.
9. „ 1 nah. 1 obr. ujm. 1 ujm. 1 angl. 2 nah. 1 obr. ujm. 3 hl. 1 obr. ujm. 2 nah. 1 angl. 1 obr. ujm. 2 hl. 1 nah. 1 obr. ujm. 1 hl.
10. „ 3 hl. 1 nah. 1 obr. ujm. 1 ujm. 1 ang. 1 obr. 6 hl. 1 obr. 1 obr. ujm. 2 hl.
11. „ 1 nah. 1 obr. ujm. 1 ujm. 1 angl. 2 nah. 1 obr. ujm. 1 ujm. 2 nah. 1 angl. 1 obr. ujm. 3 hl. 1 nah. 1 obr. ujm. 1 hl.
12. „ 3 hl. 1 nah. 1 obr. ujm. 1 ujm. 2 hl. 1 obr. 3 hl. 1 obr. 1 obr. ujm. 2 hl.

13. řada 1 nah. 1 obr. ujm. 1 ujm. 1 angl. 2 nah. 3 spoj. 2 nah. 1 angl. 1 obr. ujm. 2 hl. 1 nah. 1 obr. ujm. 1 hl.
14. „ 3 hl. 1 nah. 1 obr. ujm. 1 ujm. 1 hl. 1 obr. 2 hl. 1 obr. 1 obr. ujm. 2 hl.
15. „ 1 nah. 1 obr. ujm. 1 ujm. 3 hl. 1 obr. ujm. 2 hl. 1 nah. 1 obr. ujm. 1 hl.
16. „ 3 hl. 1 nah. 1 obr. ujm. 1 ujm. 1 hl. 1 obr. ujm. 2 hl.

16. Čítá 16. ok.

1. řada 1 Oko sejm. 2 hl. 1 nah. 2krát obr. ujm. 1 nah. 1 obr. ujm. 2 nah. 1 přeh. 2 nah. 1 přeh. 2 nah. 1 přeh. 1 hl.
2. „ 1 sejm. 2 hl. 1 obr. 2 hl. 1 obr. 2 hl. 1 obr. 2 hl. 1 nah. 3 hl. 1 nah. 1 obr. ujm. 1 hl.
3. „ 1 sejm. 2 hl. 1 nah. 2krát obr. ujm. 1 nah. 1 obr. ujm. 10 hl.
4. „ 1 sejm. 11 hl. 1 nah. 3 hl. 1 nah. 1 obr. ujm. 1 hl.
5. „ 1 sejm. 2 hl. 1 nah. 2krát obr. ujm. 1 nah. 1 obr. ujm. * 2 nah. 1 přeh. * 4krát opakovat 2 nah. 1 obr. 1 hl.
6. „ 1 sejm. * 2 hl. 1 obr. * 5krát opakovat 2 hl. 1 nah. 3 hl. 1 nah. 1 obr. ujm. 1 hl.
7. „ 1 sejm. 2 hl. 1 nah. 2krát obr. ujm. 1 nah. 1 obr. ujm. 16 hl.
8. „ 1 sejm. 17 hl. 1 nah. 3 hl. 1 nah. 1 obr. ujm. 1 hl.
9. „ 1 sejm. 2 hl. 1 nah. 2krát obr. ujm. 1 nah. 1 obr. ujm. * 2 nah. 1 přeh. * 7krát opakovat 1 ujm.
10. „ 1 sejm. * 2 hl. 1 obr. * 7krát opakovat 2 hl. 1 nah. 3 hl. 1 nah. 1 obr. ujm. 1 hl.
11. „ 1 sejm. 2 hl. 1 nah. 2krát obr. ujm. 1 nah. 1 obr. ujm. 22 hl.
12. „ 1 sejm. 23 hl. 1 nah. 3 hl. 1 nah. 1 obr. ujm. 1 hl.
13. „ 1 sejm. 2 hl. 1 nah. 2krát obr. ujm. 1 nah. 1 obr. ujm. 22 hl.
14. „ 1 sejm. 23 hl. 1 nah. 3 hl. 1 nah. 1 obr. ujm. 1 hl.
15. „ 1 sejm. 2 hl. 1 nah. 2krát obr. ujm. 1 nah. 1 obr. ujm. 22 hl.
16. „ 15 ok uzavřít 8 hl. 1 nah. 3 hl. 1 nah. 1 obr. ujm. 1 hl.

17. Čítá 17 ok.

1. řada 1 oko sejm. 2 hl. 1 nah. 1 obr. ujm. 2 nah. 1 přeh. 7 hl. 2 nah. 1 přeh. 1 hl.
2. „ 1 sejm. 2 hl. 1 obr. 12 hl. 1 nah. 1 obr. ujm. 1 hl.
3. „ 1 sejm. 2 hl. 1 nah. 1 obr. ujm. 14 hl.
4. „ 1 sejm. 15 hl. 1 nah. 1 obr. ujm. 1 hl.
5. „ 1 sejm. 2 hl. 1 nah. 1 obr. ujm. 2 nah. 1 ujm. 2 nah. 1 ujm. 7 hl. 2 nah. 1 ujm. 1 hl.

6. řada 1 sejm. 2 hl. 1 obr. 9 hl. 1 obr. 2 hl. 1 obr. 2 hl. 1 nah.
1 obr. ujm. 1 hl.
7. „ 1 sejm. 2 hl. 1 nah. 1 obr. ujm. 17 hl.
8. „ 1 sejm. 18 hl. 1 nah. 1 obr. ujm. 1 hl.
9. „ 1 sejm. 2 hl. 1 nah. 1 obr. ujm. 2 nah. 1 ujm. 2 nah. 1 ujm.
2 nah. 1 ujm. 8 hl. 2 nah. 1 ujm. 1 hl.
10. „ 1 sejm. 2 hl. 1 obr. 10 hl. 1 obr. 2 hl. 1 obr. 2 hl. 1 obr.
2 hl. 1 nah. 1 obr. ujm. 1 hl.
11. „ 1 sejm. 2 hl. 1 nah. 1 obr. ujm. 21 hl.
12. „ 1 sejm. 1 ujm. * 2 nah. 3 spoj. * 5krát opakovat 2 nah. 2 hl.
1 nah. 1 obr. ujm. 1 hl.
13. „ 1 sejm. 2 hl. 1 nah. 1 obr. ujm. 1 hl. * 1 obr. 2 hl. *
6krát opakovat.
14. „ 1 sejm. 23 hl. 1 nah. 1 obr. ujm. 1 hl.
15. „ 1 sejm. 2 hl. 1 nah. 1 obr. ujm. 22 hl.
16. „ 10 ok uzavřít 13 hl. 1 nah. 1 obr. ujm. 1 hl.

Krajky: c)

1. Čítá 20 ok.

- 1 řada 1 sejm. 9 hl. * 1 obr. ujm. 1 nah. 1 hl. 2krát od * pak 1
nah. 1 hl.
2. „ 1 nah. 1 přeh. 19 hl.
2. „ 1 sejm. 8 hl. * 1 obr. ujm. 1 nah. 1 hl. 2krát od * pak 1
hl. 1 nah. 1 přeh.
4. „ 1 nah. 1 přeh. 1 nah. 1 přeh. 18 hl.
5. „ 1 sejm. 7 hl. * 2krát od * pak: 1 nah. 1 hl. 1 nah. 1 přeh.
1 nah. 1 přeh.
6. „ * 1 nah. 1 přeh. od * 2krát opakovat pak 17 hl.
7. „ 1 sejm. 6 hl. * 1 obr. ujm. 1 nah. 1 hl. od * 2krát opakovat
pak 1 nah. 1 hl. (3krát 1 nah. 1 přeh.)
8. „ * 1 nah. 1 přeh. od * 3krát opakovat pak 16 hl.
9. „ 1 sejm. 5 hl. * 1 obr. ujm. 1 nah. 1 hl. od * 2krát opakovat
pak 1 nah. 1 hl. 4krát 1 nah. 1 přeh.
10. „ * 1 nah. 1 přeh. od * 4krát opakovat pak 15 hl.
11. „ 1 sejm. 4 hl. * 1 obr. ujm. 1 nah. 1 hl. od * 2krát opakovat
pak 1 nah. 1 hl. a 5krát 1 nah. 1 přeh.
12. „ * nah. 1 přeh. od * 5krát opakovat pak 14 hl.
13. „ 1 sejm. 3 hl. * 1 obr. ujm. 1 nah. 1 hl. od * 2krát opakovat
pak 1 nah. 1 hl. a 6krát 1 nah. 1 přeh.
14. „ * 1 nah. 1 přeh. od * 6krát opakovat pak 13 hl.

15. řada 1 sejm. 2 hl. * 1 obr. ujm. 1 nah. 1 hl. od * 2krát opakovat pak 1 nah. 1 hl. a 7krát 1 nah. 1 přeh.
 16. „ * 1 nah. 1 přeh. od * 7krát opakovat pak 12 hl.
 17. „ 1 sejm. 4 hl. 1 nah. 1 přeh. 1 hl. 1 nah. 1 přeh. 1 hl. 1 nah. 3 spoj. 1 přeh. * 1 nah. 1 přeh. od * 5krát opakovat.
 18. „ * 1 nah. 1 přeh. od * 6krát opakovat pak 12 hl.
 19. „ 1 sejm. 5 hl. 1 nah. 1 obr. ujm. 1 hl. 1 nah. 1 obr. ujm. 1 hl. 1 nah. 1 přeh. 1 přeh. * 1 nah. 1 přeh. od * 4krát opak.
 20. „ * 1 nah. 1 přeh. od * 5krát opakovat pak 13 hl.
 21. „ 1 sejm. 6 hl. 1 nah. 1 obr. ujm. 1 hl. 1 nah. 1 obr. ujm. 1 hl. 1 nah. 1 přeh. 1 přeh. * 1 nah. 1 přeh. od * 3krát opak.
 22. „ * 1 nah. 1 přeh. od * 4krát opakovat pak 14 hl.
 23. „ 1 sejm. 7 hl. 1 nah. 1 obr. ujm. 1 hl. 1 nah. 1 obr. ujm. 1 hl. 1 nah. 1 přeh. 1 přeh. * 1 nah. 1 přeh. od * 2krát opak.
 24. „ * 1 nah. 1 přeh. od * 3krát opakovat pak 15 hl.
 25. „ 1 sejm. 8 hl. 1 nah. 1 obr. ujm. 1 hl. 1 nah. 1 obr. ujm. 1 hl. 1 nah. 1 přeh. 1 přeh. 2krát 1 nah. 1 přeh.
 26. „ * 1 nah. 1 přeh. od * 2krát opakovat pak 16 hl.
 27. „ 1 sejm. 9 hl. 1 nah. 1 obr. ujm. 1 hl. 1 nah. 1 obr. ujm. 1 hl. 1 nah. 1 přeh. 1 přeh. 1 nah. 1 přeh.
 28. „ 1 nah. 1 přeh. 1 nah. 1 přeh. 17 hl.
 29. „ 1 sejm. 10 hl. 1 nah. 1 obr. ujm. 1 hl. 1 nah. 1 obr. ujm. 1 hl. 1 nah. 1 přeh. 1 přeh.
 30. „ 1 nah. 1 přeh. 18 hl.
- Od 1. řady opakovat.

2. Čítá 28 ok.

1. řada 1. sejm. 1 hl. 1 ujm. (5krát 1 nah. 1 ujm.) 1 hl. 1 nah. 1 ujm. 5 hl. 1 nah. 1 ujm. 1 hl. 1 nah. 1 ujm. 1 angl.
2. „ úplně hladce; sudé řady vždy hladce, nebudem je tedy popisovat.
3. „ 1 sejm. 2 hl. (5krát 1 nah. 1 ujm.) 1 hl. 1 nah. 1 hl. 1 nah. 1 ujm. 2 hl. 1 ujm. 1 nah. 1 ujm. 1 hl. 1 nah. 2 hl. 1 angl.
5. „ 1 sejm. 1 hl. 1 ujm. (4krát 1 nah. 1 ujm.) 1 ujm. 1 nah. 3 hl. 1 nah. 1 ujm. ještě 1 ujm. 1 nah. 1 ujm. 1 hl. 1 nah. 3 hl. 1 angl.
7. „ 1 sejm. 2 hl. (4krát 1 nah. 1 ujm.) 1 hl. 1 nah. 5 hl. 1 ujm. 1 nah. 1 ujm. 1 hl. 1 nah. 4 hl. 1 angl.
9. „ 1 sejm. 1 hl. 1 ujm. (3krát 1 nah. 1 ujm.) 1 ujm. 1 nah. 1 hl. 1 nah. 2 hl. 1 ujm. 1 nah. 1 ujm. 1 hl. 1 nah. 6 hl. 1 angl.

11. řada 1 sejm. 2 hl. (3krát 1 nah. 1 ujm.) 1 hl. 1 nah. 3 hl. 1 nah.
1 ujm. ještě 1 ujm. 1 nah. 1 ujm. 1 hl. 1 nah. 2 hl. 1 ujm.
2 nah. 2 hl. 1 ang.
- 2krát nahazovaná nit se vždy v budoucí řadě plete co 1 oko.
13. „ 1 sejm. 1 hl. 1 ujm. 1 nah. 1 ujm. 1 nah. 1 ujm. ještě 1 ujm.
1 nah. 5 hl. 1 ujm. 1 nah. 1 ujm. 1 hl. 1 nah. 2 hl. 1 ujm.
2 nah. 1 ujm. 2 nah. 1 hl. 1 angl.
15. „ 1 sejm. 2 hl. 1 nah. 1 ujm. 1 nah. 1 hl. 1 nah. 1 ujm. 1 hl.
1 nah. 1 ujm. 2 hl. 1 ujm. 1 nah. 1 hl. 1 nah. 1 ujm. 1 hl.
1 nah. 1 ujm. 1 hl. 1 ujm. 2 nah. 2 hl. 1 angl.
17. „ 1 sejm. 1 hl. 1 ujm. 1 nah. 1 ujm. 1 nah. 1 ujm. 1 nah. 1
ujm. 1 hl. 1 nah. 1 ujm. ještě 1 ujm. 1 nah. 3 hl. 1 nah. 1
ujm. 1 hl. 1 nah. 1 ujm. 3 hl. 1 angl.
19. „ 1 sejm. 2 hl. 1 nah. 1 ujm. 1 nah. 1 ujm. 1 nah. 1 hl. 1 nah.
1 ujm. 1 hl. 1 nah. 1 ujm. 5 hl. 1 nah. 1 ujm. 1 hl. 1 nah.
1 ujm. 3 hl. 1 angl.
21. „ 1 sejm. 1 hl. 1 ujm. (4krát 1 nah. 1 ujm.) 1 hl. 1 nah. 1 ujm.
2 hl. 1 ujm. 1 nah. 1 hl. 1 nah. 1 ujm. 1 hl. 1 nah. 1 ujm.
2 hl. 1 angl.
23. „ 1 sejm. 2 hl. (3krát 1 nah. 1 ujm.) 1 nah. 1 hl. 1 nah. 1
ujm. 1 hl. 1 nah. 1 ujm. ještě 1 ujm. 1 nah. 3 hl. 1 nah. 1
ujm. 1 hl. 1 nah. 1 ujm. 1 hl. 1 angl.
25. „ 1 sejm. 1 hl. 1 ujm. (5krát 1 nah. 1 ujm.) 1 hl. 1 nah. 1
ujm. 5 hl. 1 nah. 1 ujm. 1 hl. 1 nah. 1 ujm. 1 angl.
27. „ 1 sejm. 2 hl. (5krát 1 nah. 1 ujm.) 1 hl. 1 nah. 1 hl. 1 nah.
1 ujm. 2 hl. 1 ujm. 1 nah. 1 ujm. 1 hl. 1 nah. 2 hl. 1 angl.

Od 5. řady opakovat.

Hladká kvítka mohou se obtáhnouti silnou přízí.

3. Čítá 19 ok.

- 1 řada 1 sejm. 2 hl. 2 nah. 1 přeh. 9 hl. 2 nah. 1 přeh. 2 nah. 1
přeh. 1 hl.
2. „ 1 sejm. 2 hl. 1 obr. 2 hl. 1 obr. 11 hl. 1 obr. 3 hl.
3. „ 1 sejm. 21 hl.
4. „ 1 sejm. 21 hl.
5. „ 1 sejm. 2 hl. 2 nah. 1 přeh. 2 nah. 3 spoj. 9 hl. 2 nah. 1
přeh. 2 nah. 1 přeh. 1 hl.
6. „ 1 sejm. 2 hl. 1 obr. 2 hl. 1 obr. 11 hl. 1 obr. 2 hl. 1
obr. 3 hl.
7. „ 1 sejm. 24 hl.

8. řada 1 sejm. 24 hl.
9. „ 1 sejm. 2 hl. 2 nah. 1 přeh. 2 nah. 3 spoj. 2 nah. 3 spoj. 9 hl. 2 nah. 1 přeh. 2 nah. 1 přeh. 1 hl.
10. „ 1 sejm. 2 hl. 1 obr. 2 hl. 1 obr. 11 hl. 1 obr. 2 hl. 1 obr. 5 hl.
11. „ 1 sejm. 28 hl.
12. „ 1 sejm. 28 hl.
13. „ 1 sejm. 2 hl. 2 nah. 1 přeh. * 2 nah. 3 spoj. * 5krát opak. 2 nah. 1 přeh. 2 nah. 1 přeh. 1 hl.
14. „ 1 sejm. 2 hl. 1 obr. * 9krát opakovat 3 hl.
15. „ 1 sejm. 30 hl.
16. „ 1 sejm. 30 hl.
17. „ 1 sejm. 2 hl. * 2 nah. 3 spoj. * 9krát opakovat 3 hl.
19. „ 1 sejm. 30 hl.
20. „ 12 uzavřít 18 hl.

4. Čítá 8 ok.

1. řada * 1 sejm. 1 ujm. 1 nah. 1 angl. 3 nah. 1 obr. ujm. 2 hl.
2. „ 1 nah. 1 obr. ujm. 2 hl. 1 obr. 2 angl. 3 obr.
3. „ 1 sejm. 1 ujm. 1 nah. 1 angl. 6 hl.
4. „ 1 nah. 1 obr. ujm. 4 hl. 1 angl. 3 obr.
5. „ 1 sejm. 1 ujm. 1 nah. 1 angl. 1 nah. 1 obr. ujm. 3 nah. 1 obr. ujm. 2 hl.
6. „ 1 nah. 1 obr. ujm. 2 hl. 1 obr. 1 angl. 2 hl. 1 angl. 3 obr.
7. „ 1 sejm. 1 ujm. 1 nah. 1 angl. 8 hl.
8. „ 1 nah. 1 obr. ujm. 6 hl. 1 angl. 3 obr.
9. „ 1 sejm. 1 ujm. 1 nah. 1 angl. 1 nah. 1 obr. ujm. 1 nah. 1 obr. ujm. 3 nah. 1 obr. ujm. 2 hl.
10. „ 1 nah. 1 obr. ujm. 2 hl. 1 obr. 1 angl. 4 hl. 1 angl. 3 obr.
11. „ 1 sejm. 1 ujm. 1 nah. 1 angl. 10 hl.
12. „ 1 nah. 1 obr. ujm. 8 hl. 1 angl. 3 obr.
13. „ 1 sejm. 1 ujm. 1 nah. 1 angl. 1 nah. 1 obr. ujm. 1 nah. 1 obr. ujm. 1 nah. 1 obr. ujm. 3 nah. 1 obr. ujm. 2 hl.
14. „ 1 nah. 1 obr. ujm. 2 hl. 1 obr. 1 angl. 6 hl. 1 angl. 3 obr.
15. „ 1 sejm. 1 ujm. 1 nah. 1 angl. 4 hl. 1 obr. ujm. 2 hl. 1 obr. ujm. 2 hl.
16. „ 1 nah. 1 obr. ujm. 2 hl. 1 obr. ujm. 2 hl. 1 obr. ujm. 1 angl. 3 obr.
17. „ 1 sejm. 1 ujm. 1 nah. 1 angl. 1 nah. 1 obr. ujm. 1 nah. 1 obr. ujm. 3 nah. 1 obr. ujm. 2 hl.

18. řada 1 nah. 1 obr. ujm. 2 hl. 1 obr. 1 angl. 4 hl. 1 angl. 3 obr.
19. „ 1 sejm. 1 ujm. 1 nah. 1 angl. 2 hl. 1 obr. ujm. 2 hl. 1 obr. ujm. 2 hl.
20. „ 1 nah. 2krát obr. ujm. 2 hl. 1 obr. ujm. 1 angl. 3 obr.
21. „ 1 sejm. 1 ujm. 1 nah. 1 angl. 1 nah. 1 obr. ujm. 3 nah. 1 obr. ujm. 2 hl.
22. „ 1 nah. 1 obr. ujm. 2 hl. 1 obr. 1 angl. 2 hl. 1 angl. 3 obr.
23. „ 1 sejm. 1 ujm. 1 nah. 1 angl. 1 obr. ujm. 2 hl. 1 obr. ujm. 2 hl.
24. „ 1 nah. 3krát obr. ujm. 1 angl. 3 obr. *

5. Čítá 19 ok.

1. řada * 1 nah. 1 obr. ujm. * 7krát opakovat 3 hl. 1 nah. 1 obr. ujm.
2. „ 1 nah. 1 obr. ujm. 1 nah. 4 hl. * 1 obr. 1 hl. * šestkrát opakovat 1 hl.
3. „ * 1 nah. 1 obr. ujm. * 7krát opakovat 4 hl. 1 nah. 1 obr. ujm.
4. „ 1 nah. 1 obr. ujm. 1 nah. 5 hl. * 1 obr. 1 hl. * 6krát opakovat 1 hl.
5. „ * 1 nah. 1 obr. ujm. * 7krát opakovat 5 hl. 1 nah. 1 obr. ujm.
6. „ 1 nah. 1 obr. ujm. 1 nah 6 hl. * 1 obr. 1 hl. * 6krát opakovat 1 hl.
7. „ * 1 nah. 1 obr. ujm. * 7krát opakovat 6 hl. 1 nah. 1 obr. ujm.
8. „ 1 nah. 1 obr. ujm. 1 nah. 7 hl. * 1 obr. 1 hl. * 6krát opakovat 1 hl.
9. „ * 1 nah. 1 obr. ujm. * 7krát opakovat 7 hl. 1 nah. 1 obr. ujm.
10. „ 1 nah. 1 obr. ujm. 1 nah. 8 hl. * 1 obr. 1 hl. * 6krát opakovat 1 hl.
11. „ * 1 nah. 1 obr. ujm. * 7krát opakovat 8 hl. 1 nah. 1 obr. ujm.
12. „ 1 nah. 1 obr. ujm. 1 nah. 9 hl. * 1 obr. 1 hl. * 6krát opakovat 1 hl.
13. „ * 1 nah. 1 obr. ujm. * 7krát opakovat 9 hl. 1 nah. 1 obr. ujm.
14. „ 1 nah. 1 obr. ujm. 1 nah. 10 hl. * 1 obr. 1 hl. * 6krát opakovat 1 hl.
15. „ * 1 nah. 1 obr. ujm. * 7krát opakovat 10 hl. 1 nah. 1 obr. ujm.
16. „ 1 nah. 1 obr. ujm. 1 nah. 11 hl. * 1 obr. 1 hl. * 6krát opakovat 1 hl.
17. „ * 1 nah. 1 obr. ujm. * 7krát opakovat 11 hl. 1 nah. 1 obr. ujm.
18. „ 1 nah. 1 obr. ujm. 1 nah. 12 hl. * 1 obr. 1 hl. * 6krát opakovat 1 hl.
19. „ * 1 nah. 1 obr. ujm. * 7krát opakovat 12 hl. 1 nah. 1 obr. ujm.

20. řada 1 nah. 1 obr. ujm. 1 nah. 1 hl. 1 přeh. 10 hl. * 1 obr. 1 hl.
* 6krát opakovat 1 hl.
21. „ * 1 nah. 1 obr. ujm. * 7krát opakovat 9 hl. 1 ujm. 1 hl. 1
nah. 1 obr. ujm.
22. „ 1 nah. 1 obr. ujm. 1 nah. 1 hl. 1 přeh. 9 hl. * 1 obr. 1 hl.
* 6krát opakovat 1 hl.
23. „ * 1 nah. 1 obr. ujm. * 7krát opakovat 8 hl. 1 ujm. 1 hl. 1
nah. 1 obr. ujm.
24. „ 1 nah. 1 obr. ujm. 1 nah. 1 hl. 1 přeh. 8 hl. * 1 obr. 1 hl.
* 6krát opakovat 1 hl.
25. „ * 1 nah. 1 obr. ujm. * 7krát opakovat 7 hl. 1 ujm. 1 hl.
1 nah. 1 obr. ujm.
26. „ 1 nah. 1 obr. ujm. 1 nah. 1 hl. 1 přeh. 7 hl. * 1 obr. 1 hl.
* 6krát opakovat 1 hl.
27. „ * 1 nah. 1 obr. ujm. * 7krát opakovat 6 hl. 1 ujm. 1 hl. 1
nah. 1 obr. ujm.
28. „ 1 nah. 1 obr. ujm. 1 nah. 1 hl. 1 přeh. 6 hl. * 1 obr. 1 hl.
* 6krát opakovat 1 hl.
29. „ * 1 nah. 1 obr. ujm. * 7krát opakovat 5 hl. 1 ujm. 1 hl. 1
nah. 1 obr. ujm.
30. „ 1 nah. 1 obr. ujm. 1 nah. 1 hl. 1 přeh. 5 hl. * 1 obr. 1 hl.
* 6krát opakovat 1 hl.
31. „ * 1 nah. 1 obr. ujm. * 7krát opakovat 4 hl. 1 ujm. 1 hl. 1
nah. 1 obr. ujm.
32. „ 1 nah. 1 obr. ujm. 1 nah. 1 hl. 1 přeh. 4 hl. * 1 obr. 1 hl.
* 6krát opakovat 1 hl.
33. „ * 1 nah. 1 obr. ujm. * 7krát opakovat 3 hl. 1 ujm. 1 hl. 1
nah. 1 obr. ujm.
34. „ 1 nah. 1 obr. ujm. 1 nah. 1 hl. 1 přeh. 3 hl. * 1 obr. 1 hl.
* 6krát opakovat 1 hl.
35. „ * 1 nah. 1 obr. ujm. * 7krát opakovat 2 hl. 1 ujm. 1 hl. 1
nah. 1 obr. ujm.
36. „ 1 nah. 1 obr. ujm. 1 nah. 1 hl. 1 přeh. 2 hl. * 1 obr. 1 hl.
* 6krát opakovat 1 hl.
37. „ * 1 nah. 1 obr. ujm. * 7krát opakovat 1 hl. 1 ujm. 1 hl. 1
nah. 1 obr. ujm.
38. „ 1 nah. 1 obr. ujm. 1 nah. 1 hl. 1 přeh. * 1 hl. 1 obr. *
6krát opakovat 2 hl.

Krajky d)

1. Čítá 14 ok.

1. řada 1 sejm. 2 hl. 1 nah. 1 přeh. 4 hl. 1 ujm. 1 nah. 1 hl. 1 nah.
1 hl. 1 angl.
2. „ 1 sejm. 11 obr. 1 nah. 1 obr. ujm. 1 angl.
3. „ 1 sejm. 2 hl. 1 nah. 1 přeh. 3 hl. 1 ujm. 1 nah. 3 hl. 1
nah. 1 hl. 1 angl.
4. „ 1 sejm. 12 obr. 1 nah. 1 obr. ujm. 1 angl.
5. „ 1 sejm. 2 hl. 1 nah. 1 přeh. 2 hl. 1 ujm. 1 nah. 5 hl. 1 nah.
1 hl. 1 angl.
6. „ 1 sejm. 13 obr. 1 nah. 1 obr. ujm. 1 angl.
7. „ 1 sejm. 2 hl. 1 nah. 1 přeh. 1 hl. 1 ujm. 1 nah. 2 hl. 1 nah.
3 spoj. 1 nah. 2 hl. 1 nah. 1 hl. 1 angl.
8. „ 1 sejm. 14 obr. 1 nah. 1 obr. ujm. 1 angl.
9. „ 1 sejm. 2 hl. 1 nah. 1 přeh. 1 ujm. 1 nah. 1 hl. 1 ujm. 1 nah.
3 hl. 1 nah. 1 přeh. 1 hl. 1 nah. 1 hl. 1 angl.
10. „ 1 sejm. 15 obr. 1 nah. 1 obr. ujm. 1 angl.
11. „ 1 sejm. 2 hl. 1 nah. 1 přeh. 1 hl. 1 nah. 1 přeh. 1 hl. 1
nah. 1 přeh. 1 hl. 1 ujm. 1 nah. 1 hl. 1 ujm. 1 nah. 1 ujm.
12. „ 1 sejm. 14 obr. 1 nah. 1 obr. ujm. 1 angl.
13. „ 1 sejm. 2 hl. 1 nah. 1 přeh. 2 hl. 1 nah. 1 přeh. 1 hl. 1 nah.
3 spoj. 1 nah. 1 hl. 1 ujm. 1 nah. 1 ujm.
14. „ 1 sejm. 13 obr. 1 nah. 1 obr. ujm. 1 angl.
15. „ 1 sejm. 2 hl. 1 nah. 1 přeh. 3 hl. 1 nah. 1 přeh. 3 hl. 1
ujm. 1 nah. 1 ujm.
16. „ 1 sejm. 12 obr. 1 nah. 1 obr. ujm. 1 angl.
17. „ 1 sejm. 2 hl. 1 nah. 1 přeh. 4 hl. 1 nah. 1 přeh. 1 hl. 1
ujm. 1 nah. 1 ujm.
18. „ 1 sejm. 11 obr. 1 nah. 1 obr. ujm. 1 angl.
19. „ 1 sejm. 2 hl. 1 nah. 1 přeh. 1 ujm. 2 nah. 1 přeh. 1 hl. 1
nah. 3 spoj. 1 nah. 1 ujm.
20. „ 1 sejm. 6 obr. 1 hl. 3 obr. 1 nah. 1 obr. ujm. 1 angl.

Od 1. řady opakovat.

2. Čítá 23 ok.

Vyšívá se.

1. řada 3 uzavřít 1 hl. 3 nah. 1 angl. 1 obr. 1 nah. 1 hl. 1 nah. 1
přeh. 3 hl. 1 ujm. 1 nah. 1 angl. 1 obr. 2 nah. 1 obr. ujm.
1 obr. 1 obr. ujm. 1 obr.

2. řada 1 sejm. 1 obr. 3 hl. 1 obr. 2 hl. 9 obr. 1 hl. 1 obr. angl.
1 hl. 1 obr. 2 hl. 1 obr.
3. „ 5 hl. 1 angl. 1 obr. 1 nah. 3 hl. 1 nah. 1 přeh. 1 hl. 1 ujm.
1 nah. 1 angl. 1 obr. ujm. 3 obr. 1 obr. ujm. 1 obr.
4. „ 1 sejm. 1 obr. 5 hl. 9 obr. 1 hl. 1 obr. angl. 4 hl. 1 obr.
5. „ 3 oka uzavřít 1 hl. 3 nah. 1 angl. 1 obr. 1 nah. 5 hl. 1 nah.
3 spoj. 1 nah. 1 angl. 1 obr. 2 nah. 1 obr. ujm. 1 obr. 1
obr. ujm. 1 obr.
6. „ jako druhá.
7. „ 5 hl. 1 angl. 1 obr. 1 nah. 6 hl. 1 ujm. 1 nah. 1 angl. 1 obr.
ujm. 3 obr. 1 obr. ujm. 1 obr.
8. „ jako čtvrtá.

3. Čítá 24 ok.

Vyšívá se.

1. řada 5 ok uzavřít 5 hl. 2 nah. 1 angl. 1 nah. 1 angl. 1 obr. 1 nah.
1 hl. 1 nah. 1 obr. 3 spoj. 1 ujm. 1 nah. 3 obr.
2. „ 1 sejm. 1 obr. ujm. 2 obr. 2 hl. 3 obr. 2 hl. 1 obr. 1 obr.
angl. 1 hl. 1 obr. 5 hl. 1 obr.
3. „ 1 sejm. 7 hl. 1 angl. 1 nah. 1 angl. 2 obr. 3 hl. 1 obr. 1
ujm. 1 nah. 3 obr.
4. „ 1 sejm. 1 obr. ujm. 2 obr. 1 hl. 3 obr. 3 hl. 1 obr. 1 obr.
angl. 7 hl. 1 obr.
5. „ 1 sejm. 5 hl. 2 nah. 1 obr. ujm. 2 nah. 1 angl. 1 nah. 1 angl.
1 obr. 1 nah. 1 hl. 1 nah. 1 obr. 3 spoj. 1 ujm. 1 nah. 3 obr.
6. „ 1 sejm. 1 obr. ujm. 2 obr. 2 hl. 3 obr. 2 hl. 1 obr. 1 obr.
angl. 1 hl. 1 obr. 2 hl. 1 obr. 5 hl. 1 obr.
7. „ 1 sejm. 10 hl. 1 angl. 1 nah. 1 angl. 2 obr. 3 hl. 1 obr.
1 ujm. 1 nah. 3 obr.
8. „ 1 sejm. 1 obr. ujm. 2 obr. 1 hl. 3 obr. 3 hl. 1 obr. 1 obr.
angl. 10 hl. 1 obr.

Krajky e).

1. Čítá 23 ok.

1. řada 3 uzavřít 1 hl. 3 nah. 1 přeh. 1 nah. 1 přeh. 1 ujm. 1 nah.
3 hl. 1 nah. 1 angl. 1 nah. 3 hl. 1 nah. 1 přeh. 1 obr.
ujm. 1 obr.
2. „ 1 sejm. 1 obr. ujm. 5 obr. 1 nah. 1 obr. angl. 1 nah. 5 obr.
1 obr. ujm. 2 obr. 1 hl. 1 obr. 2 hl. 1 obr.

3. řada 1 sejm. 4 hl. 1 přeh. 1 nah. 1 přeh. 1 ujm. 1 nah. 3 hl. 1 nah. 1 angl. 1 nah. 3 hl. 1 nah. 1 přeh. 1 obr. ujm. 1 obr.
4. „ 1 sejm. 1 obr. ujm. 5 obr. 1 nah. 1 obr. angl. 1 nah. 5 obr. 1 obr. ujm. 3 obr. 4 hl. 1 obr.

2. Čítá 18 ok.

1. řada 5 ok uzavřít 1 hl. 3 nah. 1 angl. 1 nah. 1 obr. 1 angl. 1 nah. 1 angl. 1 ujm. 1 nah. 2 hl. 1 obr. ujm. 1 obr. 1 angl.
2. „ 1 sejm. 8 obr. 1 obr. angl. 1 hl. 1 obr. 2 hl. 1 obr. 2 hl. 1 obr.
3. „ 1 sejm. 5 hl. 1 angl. 1 nah. 1 obr. 1 angl. 1 nah. 1 angl. 2 hl. 1 ujm. 1 nah. 1 obr. ujm. 1 obr. 1 angl.
4. „ 1 sejm. 8 obr. 1 obr. angl. 1 hl. 1 obr. 6 hl. 1 obr.

3. Čítá 15 ok..

Vyšívá se.

1. řada 2 uzavřít 1 ujm. a k předešlým dvěma uzavřít 2 nah. 1 angl. 1 nah. 1 angl. 1 nah. 1 angl. 1 nah. 1 hl. 1 nah. 1 přeh. 1 hl. 1 obr. ujm. 1 obr.
2. „ 1 sejm. 6 obr. 1 obr. angl. 1 obr. 1 angl. 1 obr. 1 angl. 1 hl. 2 obr.
3. „ 2 uzavřít 1 ujm. k předešlým dvěma uzavřít 2 nah. 1 angl. 1 nah. 1 angl. 1 nah. 1 angl. 1 nah. 3 hl. 1 nah. 3 obr. spoj. 1 obr.
4. „ a každá sudá jako 2.
5. „ 2 uzavřít 1 ujm. k předešlým dvěma uzavřít 2 nah. 1 angl. 1 nah. 1 angl. 1 nah. 1 angl. 1 nah. 2 hl. 1 nah. 1 přeh. 1 obr. ujm. 1 obr.

4. Čítá 16 ok.

1. řada 4 uzavřít 1 hl. 4 nah. 1 obr. 1 angl. 1 obr. 1 nah. 1 přeh. 1 obr. 1 angl. 1 nah. 3 obr.
2. „ 1 sejm. 1 obr. ujm. 1 obr. 1 angl. 1 hl. 2 obr. 1 hl. 1 obr. angl. 1 hl. 4 angl. 1 hl. 1 obr.
3. „ 1 sejm. 5 hl. 1 obr. 1 angl. 1 obr. 1 ujm. 1 nah. 1 obr. 1 angl. 1 nah. 3 obr.
4. „ 1 sejm. 1 obr. ujm. 1 obr. 1 obr. angl. 1 hl. 2 obr. 1 hl. 1 obr. 1 angl. 6 hl. 1 obr.

5. Čítá 21. ok.

1. řada 5 uzavřít 1 hl. 3 nah. 1 angl. 1 nah. 1 angl. 1 nah. 1 hl. 1 nah. 3 hl. 1 ujm. 1 přeh. 2 hl. 1 angl. 1 obr.

2. řada 1 sejm. 2 obr. 2 * obr. ujm. 2 obr. 1 nah. 3 obr. 1 nah. 1 obr. angl. 1 obr. 1 hl. 3 angl. 1 hl. 1 obr.
3. „ 6 hl. 1 angl. 1 nah. 1 angl. 1 nah. 5 hl. 1 nah. 1 hl. 1 ujm. 1 přeh. 1 angl. 1 obr.
4. „ 1 sejm. 2 * obr. ujm. 1 nah. 7 obr. 1 nah. 1 obr. angl. 1 obr. 6 hl. 1 obr.

6. Čítá 18 ok.

1. řada 5 ok uzavřít 1 hl. 3 nah. 1 angl. 1 nah. 1 obr. 1 angl. 1 nah. 1 angl. 1 ujm. 1 nah. 2 hl. 1 obr. ujm. 1 obr.
2. „ 1 sejm. 7 obr. 1 obr. angl. 1 hl. 1 obr. 2 hl. 1 obr. 2 hl. 1 obr.
3. „ 1 sejm. 5 hl. 1 angl. 1 nah. 1 obr. 1 angl. 1 nah. 1 angl. 2 hl. 1 ujm. 1 nah. 1 obr. ujm. 1 obr.
4. „ 1 sejm. 7 obr. 1 obr. angl. 1 hl. 1 obr. 6 hl. 1 obr.

Krajky f).

1. Čítá 25 ok.

1. řada 1 sejm. 2 hl. 1 nah. 1 přeh. 1 nah. 1 ujm. 1 obr. 1 přeh. 1 hl. 1 nah. 1 ujm. 1 obr. 1 přeh. 1 hl. 1 nah. 1 hl. 1 nah. 1 přeh. 2 nah. 1 hl. 1 angl.
2. „ 1 sejm. 2 hl. 1 obr. 1 hl. 1 nah. 1 obr. ujm. 3 obr. 1 hl. 7 hl. 1 hl. 5 obr. 1 nah. 1 obr. ujm. 1 angl.
3. „ 1 sejm. 2 hl. 1 nah. 1 přeh. 1 nah. 1 ujm. 1 obr. 1 přeh. 1 hl. 1 obr. 1 ujm. 1 obr. 1 přeh. 1 hl. 1 nah. 1 hl. 1 nah. 1 přeh. 3 hl. 1 angl.
4. „ 1 sejm. 3 hl. 1 obr. 1 nah. 1 obr. ujm. 3 obr. 1 hl. 2 obr. 1 hl. 2 obr. 1 hl. 5 obr. 1 nah. 1 ujm. 1 angl.
5. „ 1 sejm. 2 hl. 1 nah. 1 přeh. 1 nah. 1 hl. 1 nah. 1 ujm. 1 obr. 1 přeh. 1 obr. 1 ujm. 1 obr. 1 přeh. 1 nah. 1 hl. 1 nah. 1 hl. 1 nah. 1 přeh. 2 nah. 1 ujm. 2 nah. 1 hl. 1 angl.
6. „ 1 sejm. 2 hl. 1 obr. 2 hl. 2 obr. 1 nah. 1 obr. ujm. 4 obr. 1 hl. 1 obr. 1 hl. 1 obr. 1 hl. 6 obr. 1 nah. 1 obr. ujm. 1 angl.
7. „ 1 sejm. 2 hl. 1 nah. 1 přeh. 1 nah. 1 obr. ujm. 6 obr. 1 hl. 8 obr. 1 nah. 1 obr. ujm. 1 angl.
8. „ 5 ok se zavře. 1 hl. 1 obr. 1 nah. 1 obr. ujm. 6 obr. 1 hl. 8 obr. 1 nah. 1 obr. ujm. 1 angl.
9. „ 1 sejm. 2 hl. 1 nah. 1 přeh. 1 nah. 5 hl. 1 nah. 3 spoj. 1 nah. 5 hl. 1 nah. 1 nah. 1 přeh. 1 hl. 1 angl.
10. „ 1 sejm. 2 hl. 1 nah. 1 obr. ujm. 17 obr. 1 nah. 1 obr. ujm. 1 angl.

2. Čítá 24 ok.

1. řada 1 sejm. 2 hl. 1 nah. 1 přeh. 1 ujm. 1 hl. 1 nah. 1 hl. 1 nah.
2 hl. 1 nah. 1 hl. 1 nah. 4 hl. 1 přeh. 2 hl. 1 nah. 1 přeh.
2 nah. 1 hl. 1 angl.
2. „ 1 sejm. 5 obr. 1 nah. 1 obr. ujm. 1 přeh. obr. 11 obr. 1 obr.
ujm. 2 obr. 1 nah. 1 obr. ujm. 1 angl.
3. „ 1 sejm. 2 hl. 1 nah. 1 přeh. 1 ujm. 1 nah. 1 hl. 1 nah. 4
hl. 1 nah. 1 hl. 1 nah. 3 hl. 1 přeh. 2 hl. 1 nah. 1 přeh.
3 hl. 1 angl.
4. „ 1 sejm. 5 obr. 1 nah. 1 obr. ujm. 1 obr. přeh. 15 obr. 1
nah. 1 obr. ujm. 1 angl.
5. „ 1 sejm. 2 hl. 1 nah. 1 přeh. 1 ujm. 7 hl. 1 nah. 1 hl. 1
nah. 2 hl. 1 přeh. 2 hl. 1 nah. 1 přeh. 2 nah. 1 ujm. 2 nah.
1 hl. 1 angl.
6. „ 1 sejm. 8 obr. 1 nah. 1 obr. ujm. 1 obr. přeh. 14 obr. 1 nah.
1 obr. ujm. 1 angl.
7. „ 1 sejm. 2 hl. 1 nah. 1 přeh. 1 ujm. 4 hl. 1 nah. 1 hl. 1 nah.
2 hl. 1 nah. 1 hl. 1 nah. 1 hl. 1 přeh. 2 hl. 1 nah. 1 přeh.
6 hl. 1 angl.
8. „ 1 sejm. 8 obr. 1 nah. 1 obr. ujm. 1 obr. přeh. 13 obr. 1
obr. ujm. 2 obr. 1 nah. 1 obr. ujm. 1 angl.
9. „ 1 sejm. 2 hl. 1 nah. 1 přeh. 1 ujm. 3 hl. 1 nah. 1 hl. 1 nah.
4 hl. 1 nah. 1 hl. 1 nah. 1 hl. 1 přeh. 2 hl. 1 nah. 1 přeh.
2 nah. 1 ujm. 2 nah. 1 ujm. 2 nah. 1 ujm. 1 angl.
10. „ 1 sejm. 11 obr. 1 nah. 1 obr. ujm. 1 obr. přeh. 11 obr. 1
obr. ujm. 2 obr. 1 nah. 1 obr. ujm. 1 angl.
11. „ 1 sejm. 2 hl. 1 nah. 1 přeh. 1 ujm. 2 hl. 1 nah. 1 hl. 1 nah.
7 hl. 1 přeh. 2 hl. 1 nah. 1 přeh. 9 hl. 1 angl.
12. „ 8 ok se zavře, 3 obr. 1 nah. 1 obr. ujm. 12 obr. 1 obr. ujm.
2 obr. 1 nah. 1 ujm. obr. 1 angl.

3. Čítá 29 ok.

1. řada 1 sej. 1 angl. 1 nah. 3 spoj. 1 nah. 1 angl. 1 přeh. (3krát
1 angl. 1 obr.) 1 angl. 1 nah. 1 obr. 1 angl. 1 nah. 3 spoj.
1 nah. 1 angl. 3 hl. 1 ujm. 1 nah. 2 hl. 1 angl.
2. „ 1 sejm. 3 hl. 1 nah. 1 obr. ujm. 2 hl. 5 obr. 1 hl. 2 obr.
(3krát 1 hl. 1 obr.) 6 obr. 1 angl.

3. řada 1 sejm. 1 angl. 1 nah. 3 spoj. 1 nah. 1 angl. 1 přeh. (3krát 1 obr. 1 angl.) 1 nah. 1 angl. 1 obr. 1 angl. 1 nah. 3 spoj. 1 nah. 1 angl. 1 hl. 1 ujm. 1 nah. 4 hl. 1 angl.
4. „ 1 sejm. 5 hl. 1 nah. 1 obr. ujm. 5 obr. 1 hl. 3 obr. (3krát 1 hl. 1 obr.) 5 obr. 1 angl.
5. „ 1 sejm. 1 angl. 1 nah. 3 spoj. 1 nah. 1 angl. 1 přeh. (2krát 1 angl. 1 obr.) 1 angl. 1 nah. 1 obr. 1 angl. 1 obr. 1 angl. 1 nah. 3 spoj. 1 nah. 1 angl. 2 hl. 1 nah. 1 přeh. 2 hl. 5 nah. 1 hl. 1 angl.
6. „ 1 sejm. 1 hl. z nahazovaných nití 5 angl. 1 hl. 1 obr. přeh. 1 nah. 3 hl. 5 obr. 1 hl. 1 obr. 1 hl. 2 obr. 1 hl. 1 obr. 1 hl. 7 obr. 1 angl.
7. „ 1 sejm. 1 angl. 1 nah. 3 spoj. 1 nah. 1 angl. 1 přeh. (2krát 1 obr.) 1 angl. 1 nah. 1 angl. 1 obr. 1 angl. 1 obr. 1 angl. 1 nah. 3 spoj. 1 nah. 1 angl. 4 hl. 1 nah. 1 přeh. 1 hl. 1 přeh. 1 hl. 1 přeh. 1 angl.
8. „ 3 oka uzavírej 1 obr. ujm. 1 nah. 10 obr. 1 hl. 1 obr. 1 hl. 3 obr. (2krát 1 hl. 1 obr.) 5 obr. 1 angl.
9. „ 1 sejm. 1 angl. 1 nah. 3 spoj. 1 nah. 1 angl. 1 přeh. 1 angl. 1 obr. 1 angl. 1 nah. (3krát 1 obr. 1 angl.) 1 nah. 3 spoj. 1 nah. 1 angl. 3 hl. 1 ujm. 1 nah. 2 hl. 1 angl.
10. „ 1 sejm. 3 hl. 1 nah. 1 obr. ujm. 7 obr. 1 hl. 1 obr. 1 hl. 1 obr. 1 hl. 2 obr. 1 hl. 7 obr. 1 angl.
11. „ 1 sejm. 1 angl. 1 nah. 3 spoj. 1 nah. 1 angl. 1 přeh. 1 obr. 1 angl. 1 nah. (3krát 1 angl. 1 obr.) 1 angl. 1 nah. 3 spoj. 1 nah. 1 angl. 1 hl. 1 ujm. 1 nah. 4 hl. 1 angl.
12. „ 1 sejm. 5 hl. 1 nah. 1 obr. ujm. 5 obr. 1 hl. 1 obr. 1 hl. 1 obr. 1 hl. 3 obr. 1 hl. 6 obr. 1 angl.
13. „ 1 sejm. 1 angl. 1 nah. 3 spoj. 1 nah. 1 angl. 1 přeh. 1 angl. 1 nah. (4krát 1 obr. 1 angl.) 1 nah. 3 spoj. 1 nah. 1 angl. 2 hl. 1 nah. 1 přeh. 2 hl. 5 nah. 1 hl. 1 angl.
14. „ 1 sejm. 1 hl. (z nahazovaných nití 5 angl.) 1 hl. 1 obr. přeh. 1 nah. 8 obr. 1 hl. 1 obr. 1 hl. 1 obr. 1 hl. 1 obr. 1 hl. 8 obr. 1 angl.
15. „ 1 sejm. 1 angl. 1 nah. 3 spoj. 1 nah. 1 angl. 1 přeh. 1 nah. (4krát 1 angl. 1 obr.) 1 angl. 1 nah. 3 spoj. 1 nah. 1 angl. 4 hl. 1 nah. 1 přeh. 1 hl. 1 přeh. 1 hl. 1 přeh. 1 angl.
16. „ 3 oka uzavírej 1 obr. přeh. 1 nah. 10 obr. (3krát 1 hl. 1 obr.) 1 hl. 8 obr. 1 angl.

Od 1. řady opakovat.

4. Čítá 27 ok.

1. řada 4 zavřít 1 hl. 3 nah. 1 angl. 1 nah. 1 angl. 1 nah. 1 hl. 1 nah. 3 hl. 1 přeh. 1 ujm. 2 hl. 1 angl. 1 nah. 3 hl. 1 nah. 1 přeh. 1 obr. ujm. 1 obr.
2. „ 1 sejm. 1 obr. ujm. 5 obr. 1 nah. 1 obr. angl. 1 obr. 1 obr. ujm. 1 obr. přeh. 2 obr. 1 nah. 3 obr. 1 nah. 1 obr. angl. 2 obr. 1 hl. 1 obr. 2 hl. 1 obr.
3. „ 1 sejm. 5 hl. 1 angl. 1 nah. 1 angl. 1 nah. 5 hl. 1 nah. 1 hl. 1 přeh. 1 ujm. 1 angl. 1 nah. 3 hl. 1 nah. 1 přeh. 1 obr. ujm. 1 obr.
4. „ 1 sejm. 1 obr. ujm. 5 obr. 1 nah. 2krát obr. ujm. 1 nah. 7 obr. 1 nah. 1 obr. angl. 1 obr. 5 hl. 2 obr.

5. Čítá 34 ok.

1. řada 6 ok uzavřít 1 hl. 1 nah. 1 hl. 1 nah. 1 obr. 1 angl. 1 nah. 1 angl. 1 hl. 1 ujm. 2 hl. 1 nah. 1 ujm. 2 hl. 6 nah. 2 hl. 1 ujm. 1 nah. 2 hl. 1 přeh. 1 hl. 1 angl. 1 nah. 3 obr.
2. „ 1 sejm. 1 obr. ujm. 10 obr. 6 angl. 8 obr. 1 obr. ujm. 1 obr. angl. 1 hl. 5 obr.
3. „ 1 sejm. 2 hl. 1 nah. 1 hl. 1 nah. 1 hl. 1 obr. 1 angl. 1 nah. 1 angl. 1 ujm. 2 hl. 1 nah. 1 ujm. 2 hl. 1 nah. 1 angl. 1 nah. 1 angl. 1 nah. 1 angl. 1 nah. 1 angl. 1 nah. 1 angl. 1 nah. 2 hl. 1 přeh. 1 nah. 2 hl. 1 přeh. 1 angl. 1 nah. 3 obr.
4. „ 1 sejm. 1 obr. ujm. 29 obr. 1 obr. ujm. 1 obr. angl. 1 hl. 7 obr.
5. „ 1 sejm. 3 hl. 1 nah. 1 hl. 1 nah. 2 hl. 1 obr. 1 angl. 1 nah. 1 přeh. 2 hl. 1 nah. 1 ujm. 2 hl. 6krát obr. ujm. 1 ujm. 1 hl. 1 přeh. 1 nah. 2 hl. 1 přeh. 1 nah. 3 obr.
6. „ 1 sejm. 1 obr. ujm. 8 obr. 6 hl. 6 obr. 1 obr. ujm. 1 obr. angl. 1 hl. 9 obr.
7. „ 6 ok uzavřít 1 hl. 1 nah. 1 hl. 1 nah. 1 obr. 1 angl. 1 nah. 1 angl. 2 hl. 1 ujm. 2 hl. 1 nah. 1 angl. 1 nah. 1 angl. 1 nah. 1 angl. 1 nah. 1 angl. 1 nah. 1 angl. 1 nah. 2 hl. 1 přeh. 2 hl. 1 angl. 1 nah. 3 obr.
8. „ 1 sejm. 1 obr. ujm. 25 obr. 1 obr. ujm. 1 obr. angl. 1 hl. 5 obr.
9. „ 1 sejm. 2 hl. 1 nah. 1 hl. 1 nah. 1 hl. 1 obr. 1 angl. 1 nah. 1 angl. 1 hl. 1 ujm. 2 hl. 13 obr. 1 obr. ujm. 2 hl. 1 přeh. 1 hl. 1 angl. 1 nah. 3 obr.
10. „ 1 sejm. 1 obr. ujm. 6 obr. 13 hl. 4 obr. 1 obr. ujm. 1 obr. angl. 1 hl. 7 obr.

11. řada 1 sejm. 3 hl. 1 nah. 1 hl. 1 nah. 2 hl. 1 obr. 1 angl. 1 nah.
1 angl. 1 ujm. 2 hl. 12 obr. 2 hl. 1 přeh. 1 angl. 1 nah. 3 obr.
12. „ 1 sejm. 1 obr. ujm. 21 obr. 1 obr. ujm. 1 obr. angl. 1 hl. 9 obr.

Krajka z okolku s obrubou a švem g).

1. Čítá 38 ok.

Vyšívá se.

1. řada 2 oka uzavřít 1 nah. 1 angl. 1 nah. 1 angl. 1 nah. 3 hl. 1
nah. 1 přeh. 1 nah. 1 přeh. 1 nah. 1 přeh. 1 angl. 1 obr.
1 angl. 1 nah. 3 hl. 1 přeh. 2 hl. 1 obr. 2 hl. 1 přeh. 3 hl.
1 nah. 1 ang. 1 obr. 1 angl. 1 nah. 3 obr.
2. „ 1 sejm. 1 obr. ujm. 1 obr. 1 obr. angl. 1 hl. 1 obr. angl. 1
obr. 1 nah. 3 obr. 1 obr. ujm. 1 obr. 1 hl. 1 obr. 1 obr. ujm.
3 obr. 1 nah. 1 obr. 1 obr. angl. 1 hl. 1 obr. angl. 10 obr.
1 obr. angl. 4 obr.
3. „ 2 oka uzavřít 1 nah. 1 angl. 1 nah. 1 angl. 1 nah. 2 hl.
1 nah. 1 přeh. 1 hl. 1 nah. 1 přeh. 1 nah. 1 přeh. 1 nah.
1 přeh. 1 obr. 1 angl. 2 hl. 1 nah. 3 hl. 1 přeh. 1 obr. 1
ujm. 3 hl. 1 nah. 2 hl. 1 angl. 1 obr. 1 angl. 1 nah. 3 obr.
4. „ 1 sejm. 1 obr. ujm. 1 obr. 1 obr. angl. 1 hl. 1 obr. angl. 3
obr. 1 nah. 3 obr. 3 obr. spoj. 3 obr. 1 nah. 3 obr. 1 obr.
angl. 1 hl. 1 obr. angl. 11 obr. 1 obr. angl. 4 obr.
5. „ 2 oka uzavřít 1 nah. 1 angl. 1 nah. 1 angl. 1 nah. 1 hl. 1
nah. 1 přeh. 1 hl. 1 ujm. 1 nah. 1 hl. 1 nah. 1 přeh. 1 nah.
1 přeh. 1 angl. 1 obr. 1 angl. 1 nah. 3 hl. 1 přeh. 2 hl.
1 obr. 2 hl. 1 přeh. 3 hl. 1 nah. 1 angl. 1 obr. 1 angl.
1 nah. 3 obr.
6. „ 1 sejm. 1 obr. ujm. 1 obr. 1 obr. angl. 1 hl. 1 obr. angl.
1 obr. 1 nah. 3 obr. 1 obr. ujm. 1 obr. 1 hl. 1 obr. 1 obr.
ujm. 3 obr. 1 nah. 1 obr. 1 obr. angl. 1 hl. 1 obr. angl. 12
obr. 1 obr. angl. 4 obr.
7. „ 2 oka uzavřít 1 nah. 1 angl. 1 nah. 1 angl. 1 nah. 3 hl. 1
nah. 3 spoj. 1 nah. 3 hl. 1 nah. 1 přeh. 1 nah. 1 přeh. 1
obr. 1 angl. 2 hl. 1 nah. 3 hl. 1 přeh. 1 obr. 1 ujm. 3 hl.
1 nah. 2 hl. 1 angl. 1 obr. 1 angl. 1 nah. 3 obr.
8. „ 1 sejm. 1 obr. ujm. 1 obr. 1 obr. angl. 1 hl. 1 obr. angl.
3 obr. 1 nah. 3 obr. 3 obr. spoj. 3 obr. 1 nah. 3 obr. 1 obr.
angl. 1 hl. 1 obr. angl. 13 obr. 1 obr. angl. 4 obr.

9. řada 2 oka uzavřít 1 nah. 1 angl. 1 nah. 1 angl. 1 nah. 2 hl. 1 nah. 1 přeh. 1 ujm. 1 nah. 2 hl. 1 nah. 1 přeh. 1 ujm. 1 nah. 1 hl. 1 angl. 1 obr. 1 angl. 1 nah. 3 hl. 1 přeh. 2 hl. 1 obr. 2 hl. 1 přeh. 3 hl. 1 nah. 1 angl. 1 obr. 1 angl. 1 nah. 3 obr.
10. „ 1 sejm. 1 obr. ujm. 1 obr. 1 obr. angl. 1 hl. 1 obr. angl. 1 obr. 1 nah. 3 obr. 1 obr. ujm. 1 obr. 1 hl. 1 obr. 1 obr. ujm. 3 obr. 1 nah. 1 obr. 1 obr. angl. 1 hl. 1 obr. angl. 14 obr. 1 obr. angl. 4 obr.
11. „ 2 oka uzavřít 1 nah. 1 angl. 1 nah. 1 přeh. 1 nah. 1 přeh. 1 hl. 1 ujm. 1 nah. 1 hl. 1 nah. 1 přeh. 1 hl. 1 ujm. 1 nah. 1 ujm. 1 nah. 1 angl. 1 obr. 1 angl. 2 hl. 1 nah. 3 hl. 1 přeh. 1 obr. 1 ujm. 3 hl. 1 nah. 2 hl. 1 angl. 1 obr. 1 angl. 1 nah. 3 obr.
12. „ 1 sejm. 1 obr. ujm. 1 obr. 1 obr. angl. 1 hl. 1 obr. angl. 3 obr. 1 nah. 3 obr. 3 obr. spoj. 3 obr. 1 nah. 3 obr. 1 obr. angl. 1 hl. 1 obr. angl. 13 obr. 1 obr. angl. 4 obr.
13. „ 2 oka uzavřít 1 nah. 1 angl. 1 nah. 1 přeh. 1 nah. 3 spoj. 1 nah. 3 hl. 1 nah. 3 spoj. 1 nah. 1 ujm. 1 nah. 1 hl. 1 angl. 1 obr. 1 angl. 1 nah. 3 hl. 1 přeh. 2 hl. 1 obr. 2 hl. 1 přeh. 3 hl. 1 nah. 1 angl. 1 obr. 1 angl. 1 nah. 3 obr.
14. „ 1 sejm. 1 obr. ujm. 1 obr. 1 obr. angl. 1 hl. 1 obr. angl. 1 obr. 1 nah. 3 obr. 1 obr. ujm. 1 obr. 1 hl. 1 obr. 1 obr. ujm. 3 obr. 1 nah. 1 obr. 1 obr. angl. 1 hl. 1 obr. angl. 12 obr. 1 obr. angl. 4 obr.
15. „ 2 oka uzavřít 1 nah. 1 angl. 1 nah. 1 přeh. 1 nah. 1 přeh. 1 hl. 1 nah. 1 přeh. 1 ujm. 1 nah. 1 ujm. 1 nah. 1 ujm. 1 nah. 1 angl. 1 obr. 1 angl. 2 hl. 1 nah. 3 hl. 1 přeh. 1 obr. 1 ujm. 3 hl. 1 nah. 2 hl. 1 angl. 1 obr. 1 angl. 1 nah. 3 obr.
16. „ 1 sejm. 1 obr. ujm. 1 obr. 1 obr. angl. 1 hl. 1 obr. angl. 3 obr. 1 nah. 3 obr. 3 obr. spoj. 3 obr. 1 nah. 3 obr. 1 obr. angl. 1 hl. 1 obr. angl. 11 obr. 1 obr. angl. 4 obr.
17. „ 2 oka uzavřít 1 nah. 1 angl. 1 nah. 1 přeh. 1 nah. 1 přeh. 1 hl. 1 ujm. 1 nah. 1 ujm. 1 nah. 1 ujm. 1 nah. 1 hl. 1 angl. 1 obr. 1 angl. 1 nah. 3 hl. 1 přeh. 2 hl. 1 obr. 2 hl. 1 přeh. 3 hl. 1 nah. 1 angl. 1 obr. 1 angl. 1 nah. 3 obr.
18. „ 1 sejm. 1 obr. ujm. 1 obr. 1 obr. angl. 1 hl. 1 obr. angl. 1 obr. 1 nah. 3 obr. 1 obr. ujm. 1 obr. 1 hl. 1 obr. 1 obr. ujm. 3 obr. 1 nah. 1 obr. 1 obr. angl. 1 hl. 1 obr. angl. 10 obr. 1 obr. angl. 4 obr.

19. řada 2 oka uzavřít 1 nah. 1 angl. 1 nah. 1 přeh. 1 nah. 3 spoj.
1 nah. 1 ujm. 1 nah. 1 ujm. 1 nah. 1 ujm. 1 nah. 1 angl. 1
obr. 1 angl. 2 hl. 1 nah. 3 hl. 1 přeh. 1 obr. 1 ujm. 3 hl. 1
nah. 2 hl. 1 angl. 1 obr. 1 angl. 1 nah. 3 obr.
20. „ 1 sejm. 1 obr. ujm. 1 obr. 1 obr. angl. 1 hl. 1 obr. angl. 3
obr. 1 nah. 3 obr. 3 obr. spoj. 3 obr. 1 nah. 3 obr. 1 obr.
angl. 1 hl. 1 obr. angl. 9 obr. 1 obr. angl. 4 obr.

2. Čítá 27 ok.

Vyšívá se.

1. řada 3 uzavřít 2 nah. 1 obr. ujm. 1 nah. 1 angl. 1 nah. 1 obr. 1
angl. 1 nah. 1 hl. 1 nah. 1 přeh. 1 hl. 1 ujm. 1 nah. 1 ujm.
1 nah. 1 hl. 1 nah. 1 přeh. 1 hl. 1 ujm. 1 nah. 1 ujm. 1
nah. 2 obr.
2. „ 1 sejm. 1 obr. ujm. 16 obr. 1 obr. angl. 1 hl. 1 obr. 1 hl. 1
obr. 2 hl. 2 obr.
3. „ 3 uzavřít 2 nah. 1 obr. ujm. 1 nah. 1 angl. 1 nah. 1 obr. 1
angl. 1 nah. 1 hl. 1 nah. 1 přeh. 1 nah. 3 spoj. 1 nah. 1 ujm.
1 nah. 1 hl. 1 nah. 1 přeh. 1 nah. 3 spoj. 1 nah. 1 ujm. 1
nah. 2 obr.
4. „ jakož i každá sudá rovná se druhé.
5. „ 3 uzavřít 2 nah. 1 obr. ujm. 1 nah. 1 angl. 1 nah. 1 obr. 1
angl. 1 nah. 3 hl. 1 nah. 1 přeh. 1 hl. 1 ujm. 1 nah. 3 hl.
1 nah. 1 přeh. 1 hl. 1 ujm. 1 nah. 2 obr.
7. „ 3 uzavřít 2 nah. 1 obr. ujm. 1 nah. 1 angl. 1 nah. 1 obr. 1 angl.
1 nah. 5 hl. 1 nah. 3 spoj. 1 nah. 5 hl. 1 nah. 3 spoj. 1
nah. 2 obr.

Krajky s okolkem, obrubou a švem. h)

Čítá 54 ok.

Vyšívá se.

1. řada 3 uzavřít 1 hl. 2 nah. 1 obr. ujm. 2 nah. 1 angl. 1 nah. 1
hl. 1 nah. 3 hl. 1 přeh. 1 ujm. 2 hl. 1 angl. 1 nah. 1 hl. 1
nah. 1 přeh. 1 nah. 1 přeh. 1 nah. 3 spoj. 1 nah. 1 ujm. 1
nah. 1 ujm. 1 nah. 1 ujm. 1 nah. 1 hl. 1 nah. 1 přeh. 1 hl.
1 ujm. 1 nah. 1 hl. 1 nah. 1 přeh. 1 hl. 1 ujm. 1 nah. 1 hl.
1 nah. 1 přeh. 1 hl. 1 ujm. 1 nah. 3 obr.
2. „ 1 sejm. 1 obr. ujm. 35 obr. 2krát obr. ujm. 2 obr. 1 nah. 3
obr. 1 nah. 1 obr. angl. 1 hl. 1 obr. 2 hl. 1 obr. 1 hl. 1 obr.

3. řada 1 sejm. 6 hl. 1 angl. 1 nah. 5 hl. 1 nah. 1 hl. 1 přeh. 1 ujm. 1 angl. 1 nah. 3 hl. 1 nah. 1 přeh. 1 nah. 1 přeh. 1 hl. 1 ujm. 1 nah. 1 ujm. 1 nah. 1 ujm. 1 nah. 3 hl. 1 nah. 3 spoj. 1 nah. 3 hl. 1 nah. 3 spoj. 1 nah. 3 hl. 1 nah. 3 spoj. 1 nah. 3 obr.
4. „ 1 sejm. 1 obr. ujm. 33 obr. 2krát obr. ujm. 1 nah. 7 obr. 1 nah. 1 obr. angl. 6 hl. 1 obr.
5. „ 3 uzavřít 1 hl. 2 nah. 1 obr. ujm. 2 nah. 1 angl. 1 nah. 1 hl. 1 nah. 3 hl. 1 přeh. 1 ujm. 2 hl. 1 angl. 1 nah. 1 ujm. 1 nah. 1 hl. 1 nah. 1 přeh. 1 nah. 1 přeh. 1 nah. 3 spoj. 1 nah. 1 ujm. 1 nah. 1 ujm. 1 nah. 2 hl. 1 nah. 1 přeh. 1 ujm. 1 nah. 2 hl. 1 nah. 1 přeh. 1 ujm. 1 nah. 2 hl. 1 nah. 1 přeh. 1 ujm. 1 nah. 3 obr.
6. „ jako druhá.
7. „ 1 sejm. 6 hl. 1 angl. 1 nah. 5 hl. 1 nah. 1 hl. 1 přeh. 1 ujm. 1 angl. 1 nah. 1 ujm. 1 nah. 3 hl. 1 nah. 1 přeh. 1 nah. 1 přeh. 1 hl. 1 ujm. 1 nah. 1 ujm. 1 nah. 1 hl. 1 nah. 1 přeh. 1 hl. 1 ujm. 1 nah. 1 hl. 1 nah. 1 přeh. 1 hl. 1 ujm. 1 nah. 1 hl. 1 nah. 1 přeh. 1 hl. 1 ujm. 1 nah. 3 obr.
8. „ jako čtvrtá.
9. „ 3 oka uzavřít 1 hl. 2 nah. 1 obr. ujm. 2 nah. 1 angl. 1 nah. 1 hl. 1 nah. 3 hl. 1 přeh. 1 ujm. 2 hl. 1 angl. 1 nah. 1 ujm. 1 nah. 1 ujm. 1 nah. 1 hl. 1 nah. 1 přeh. 1 nah. 1 přeh. 1 nah. 3 spoj. 1 nah. 1 ujm. 1 nah. 3 hl. 1 nah. 3 spoj. 1 nah. 3 hl. 1 nah. 3 spoj. 1 nah. 3 hl. 1 nah. 3 spoj. 1 nah. 3 obr.
10. „ jako druhá.
11. „ 1 sejm. 6 hl. 1 angl. 1 nah. 5 hl. 1 nah. 1 hl. 1 přeh. 1 ujm. 1 angl. 1 nah. 1 ujm. 1 nah. 1 ujm. 1 nah. 3 hl. 1 nah. 1 přeh. 1 nah. 1 přeh. 1 hl. 1 ujm. 1 nah. 2 hl. 1 nah. 1 přeh. 1 ujm. 1 nah. 2 hl. 1 nah. 1 přeh. 1 ujm. 1 nah. 2 hl. 1 nah. 1 přeh. 1 ujm. 1 nah. 3 obr.
12. „ jako čtvrtá.
-

POSLOV.

Ukončujíce první díl naší „Školy ženských ručních prací,“ neloučíme se nikterakž s pletením, a vrátíme se k němu zase v díle „Ozdobné práce.“


Veškeré práce z oboru pletení, kterých čtenářky naše zde postrádají, naleznou v díle nadzminěném, kde také popíšeme ještě některé mřížkované vzory, vložky a krajky.

V „Pletení“ nepodáváme mnoho vzorů co do počtu, řídíce se více pravidlem systematického jich postupu.

Mimo to přihlíží se nyní na školách a přihlížeti musí, aby dívky učily se pracovati samostatně a vzorky z předloh snadně si vypočítávati; poněvadž přinášívá český „Bazar“ a jiné módní listy, u nás již zahostěné, dosti pěkných vzorů, umí-li pletačka voliti vkusem, máme za to, že by kniha tím marně se zdrazila.

Bylo by nejen žádoucno, ale i nutno a pro esthetický vkus prospěšno, aby se vydala zvláštní kniha vzorů u přísném výběru, jakýchž my Češky máme velmi mnoho tu a tam roztroušených, a sice i vkusných i krásných; možná, podaří-li se podniku našemu získati si důvěry v kruzích českých spolusester, že bychom k dílu našemu připojily ještě zvláštní knihu vzorů pečlivě sebraných.


B




C Pata do kola pracovaná



D. Pata uherská



E Pata srdcová



F Pata trojdílová



C. A. Tetzner a syn,

majitel: Kressner a Voigtländer

Schweizerthal u Burgstädtu v Sasích.

Založeno roku 1810.

Vyrábění bavlněné a polovlněné příze k pletení a háčkování

jmenovitě chvalně známé

<i>Vicognia Estremadura</i>	6násobná	surová i bílená
<i>Supra</i>	3 a 4	„ „ „
<i>Příze perlová</i>	3	„ „ „
<i>Vicogne Peruviana</i>	4	„ bílá a žíhaná
<i>Dvakrát soukaná příze</i> k háčkování	6	„

Zaměstnávají 800 dělníků v 3 přádelnách, 2 barvírnách, 2 nitárnách
1 bělidle, 1 tiskárně ve vlastním svém závodu

kolonii Schweizerthalské

a mají tu zásluhu, že výrobky své zavedli v mocnářství rakouském
i v celém Německu, čímž vytlačeny jsou výrobky továren anglických.

Na všech světových výstavách byly výrobky jejich cenami
poctěny, naposledy ve Vídni roku 1873 první cenou vyznamenány.

Všecky tyto druhy příze jakož i *Rabsteinské* a *Pottendorfské*

dostati lze u

E. Thierfeldera

v Praze,

Ferdinandová třída číslo 19.

Pro učitelky a školy v cenách snížených.

Kalendář učitelů. Vydává jednotu učitelů „Budeč“ v Praze.	
Porádá Josef Balcar (vychází každý rok)	86 kr.
Tentýž vázaný	1.20 „
Kodým, dr. F. S. Úvod do živlovedy. Ku potřebě nižších škol i k domácímu poučení. Druhé vydání s 60 obrázky	80 „
Komenského, J. A.: Didaktika to jest: Umění umělého vyučování. Na oslavu 200 leté památky úmrtí spisovatelova vydává Pražská Budeč.	
Opatřil dr. Jindřich Beránek. Třetí vydání	1.50 „
Tatáž u vydání skvostném vázaná v plátně	3.— „
Totéž vydání se zlatou ořízkou	4.— „
Komenského, J. A.: Umění kazatelské. Druhé opravené vydání. S podobiznou	76 „
Kopecký, Jan. Fysika pro nižší školy. Druhé opravené a rozšířené vydání. Se 266 vyobrazeními	1.36 „
Kopecký, Jan. Fysika pro pětiletou obecnou školu. Dle učebné osnovy vydané ministerstvem vyučování ze dne 18. května 1874. č. 6549. S 92 vyobrazeními	40 „
Kovář, dr. M. Mluvnice německá pro první třídu středních škol	80 „
„ „ „ Mluvnice německá pro druhou třídu středních škol	1.20 „
„ „ „ Mluvnice česká pro nižší třídy středních škol. Druhé opravené a rozmnožené vydání	1.54 „
Kraszewski, J. I. Na východě. Obrázek současný, nakreslený z příležitosti. Z polského přeložil Antonín Hansgirk	76 „
Tentýž vázaný v plátně	1.20 „
Krupka, V. Soustava metrických měr a váh	6 „
Kryšpín, Vojtěch. Výklad básní obsažených v čítankách pro školy obecné	54 „
Kytice. Sbírka básní omladiny československé	1.20 „
Lamartine, A. de. Graziella. Z francie přeložila Josefina Brdliková	64 „
Tatáž vázaná v plátně	1.24 „
Lazečnický, J. J. Ledový dům. Román. Z ruštiny přel. Bohuslava Záleská. Dva díly	1.80 „
Tentýž vázaný v plátně	2.40 „
Le Sage, René. Kulhavý ďábel. Přeložil Ant. Hansgirk	1.40 „
Tentýž vázaný v plátně	2.20 „
Liška, Antonín. Theoretická i praktická mluvnice vláského jazyka. Dle nejlepších pramenů sestavena	80 „
Makovička, Em. Počátkové kritického realismu. Náčrtek v dvou kapitolách	24 „
Malý, Jakub. Stručný obraz jazyka českého	80 „
Tentýž vázaný v plátně	1.20 „
„ „ Kytice z dram. spisů Williama Shakespeara. S podobiznou a autografem	1.20 „
Tatáž vázaná v plátně	1.80 „
Mašek, J. L. Čítanka pro vyšší třídy národních škol	50 „
Mazanc Josef. 1000 praktických příkladů početních ze života pro II. a III. třídu obecných škol se zvláštním zřetelem k metrickým měrám a vahám	40 „
Meliš, E. A. Chov králíkův, aneb jak možno skrovným peněžitým základem dosíci ročně 500% čistého užitku	32 „
Melišová-Körschnerová, A. Humoresky	80 „
Tytéž vázané v plátně	1.40 „
Merimée, Prosper. Colomba. Román. Přeložil Kazimír Žďárský	76 „
Nástin života a působení Jana Amosa Komenského. S podobiznou	24 „
Пѣмцовой, Божены: Бабушка. Разказъ. Изъ чешскаго перевела Е. Г. Петровская	1.50 „
Tatáž vázaná v plátně	2.40 „
Palacký's Politisches Vermächtniss. Autorisirte deutsche Uebersetzung. 2. Auflage	50 „
Pfleger, Gustav (Moravský). Paní fabrikantová. Román	80 „
Tentýž vázaný v plátně	1.40 „
Poklop, Josef. Počátkové počtářství ve školách obecných. Pro čekatele učitelství, učitele, vychovatele a rodiče. Druhé vydání	80 „
Pospíchal, Ed. Deutsches Lesebuch für Mittelschulen mit böhmischer Unterrichtssprache. I. Band für Tertia und Quarta der Gymnasien und analoge Jahrgänge anderer Anstalten	2.60 „

Poklop, Jan V. Česká mluvnice pro 3., 4. a 5. třídu obecných a občanských škol	30	kr
Pokorný, Rudolf. Květomluva. Z nar. písní slovanských	40	"
Relief terminologický ku fysikální geografii. (Pomůcka k názoru němu vyučování).		
Vydání velké, pro střední a občanské školy i s bednou	25.—	"
Vydání malé pro národní školy, s bednou	8.—	"
Rohling, A. Prof. Dr. Židé podle talmudu. Na uvážení křesťanům a židům všech stavů. Přeložil M. J. Balák. Třetí vydání	48	"
Rojický Jan a Fr. J. Pik. Povídejte nám něco! Dva vinky 140 původních a sebraných povídek i jiných kratičkých vypravování s vybořem básniček pro dívky mateřských a obecných škol, spolu za čítanku k soukromému poučení malých dítek	36	"
Totéž vázané v plátně	96	"
Růžicka, Josef. Všeobecný dějepis. Pro mládež škol obecných a občanských. Díl I. Starý věk	60	"
Sandová, George. Markýz Villemer. Z francouzského přeložila Bohuslava Záleská	1.36	"
Vázané v plátně	2.15	"
Johana, pasačka Epnelská. Román. Z frančiny přel. Hedvika Hellichova. S předmluvou pí. Zofie Podlipské	1.60	"
Vázané v plátně	2.40	"
Scott, Walter. Waverley aneb před šedesáti lety. Přeložily Dora Hanušova a Paulína Králová	2.—	"
Slovníček měr a vah metrických, jakož i na tyto uvedených měr a vah v Rakousku, Rusku, Anglii a Sev. Americe užívaných, s krátkým pojednáním o počítání se zlomky desetinnými a s dvěma tabulkami	24	"
Studnička, dr. F. J. Z přírody. Sebrané výklady a úvahy	1.20	"
Tytéž vázané v plátně	1.80	"
Studnička, Alois. Měřictví, pro první třídu reálních gymnasií a reálních škol, jakož i pro školy měšťanské. Se 102 vyobr.	70	"
Swift, Jonathan. Gulliverovy cesty do Liliputu a Brobdignaku. Se 16 obrázky. Cartonované	80	"
Tytéž vázané v plátně	1.24	"
Spáček, František. Chrupy ssavců. Pomocná tabule k systematice ssavců, schematicky sestavena dle Dra. Pokorného přírodopisu živočišstva	1.50	"
Štumpfl, Josef. Zeměpisná čítanka pro obecné, občanské, průmyslové a vyšší dívčí školy	36	"
" " Nauka o domácím hospodářství pro školu a dům	76	"
" " Německá mluvnice pro měšťanské školy	1.36	"
Tesař, František. Náznorné vyučování v prvé třídě obecných škol Cvičení mluvnická a pravopisná, obsahující 186	48	"
" úloh, pro žáky II. a III. třídy obecných a hlavních škol. Třetí rozmnožené vydání	30	"
Tesař, František. Základové vychovávání s dodatkem o duševním vzrůstání dítek a vychování dívek	50	"
" " Naučné i zábavné povídky pro útlou mládež. (S 27 obrázky) karton.	1.—	"
Turgeněv, Ivan. Stepný král Lear. Román. Přeložil F. V. Říha	48	"
Tentýž vázaný v plátně	1.8	"
Turnovský, R. E. Národní pohádky a pověsti. Se čtyřmi obrázky	60	"
Tytéž vázané v plátně	1.20	"
Turnovský, R. E. Česko-moravský společenský zpěvník. Sbírka 500 nejoblíbenějších písní	1.50	"
Turnovský, R. E. Mladý věk. Hodným dítkám. Se 16 obrázky	1.—	"
Totéž s malovanými obrázky	1.25	"
Zelený, Václav. Reč o slavnosti stého dne narození Josefa Jungmanna dne 12. července 1873 v Praze u veliké síně Besedy měšťanské	10	"

Veškeré tyto zde uvedené, jakož i jiné kdekoli vydané neb oznámené knihy poskytneme i na uplácení v měsíčních lhůtách, o kterých se však obě strany dříve dohodnouti musí. — Doporučujeme se ku dodávání učebních pomůcek, k zařizování a doplňování knihoven školních, spolkových, okresních atd. atd.

Laskavé objednávky necht se zasýlati na

Kněhkupectví Theodora Mourka v Praze,

vě Velké Karlově ulici čis. 8. (Založeno roku 1794) aneb na

Filiálku v Jičíně, na velkém náměstí č. 34

18